


# シトラスリボン

おうち時間をプロデュース  
～西脇市こどもプラザ～


シトラスリボンは、コロナ禍で生まれた差別、偏見を耳にした愛媛の有志が作ったプロジェクトです。「ただいま」「おかえり」と誰もが笑顔で言い合える社会にすることを願ってスタートしました。3つの輪は家庭・地域・職場（または学校）を表現しています。結びの真ん中が表は口の形、裏は十の字で叶結び（かなうむすび）で、口から出る言葉が+（プラス）になって願いが叶うと言われています。

この願いが、皆さんにも広がりますように・・・。


材料 30cm程度のひも \*ひもの太さや、仕上がりの大きさに必要な長さが変わります。




①ひもの中心の部分で  
Aの輪を作ります。




②Aの右側にいのひもで  
Bの輪を作ります。




③Aの左側にあのひもで  
Cの輪を作ります。




④あのひも先をBの輪の  
中に上から通します。




⑤つづいて、Cの輪へ下  
から上へ出してきました。



⑥いのひも先をAの輪に、  
後ろから通して前へ出し  
てきます。



⑦そのまま斜め下に折り曲  
げます。



⑧あのひも先をいのひも  
の上を通して、黒丸の  
下の部分からひもを通  
して、出します。



⑨ひも先を整えて完成。