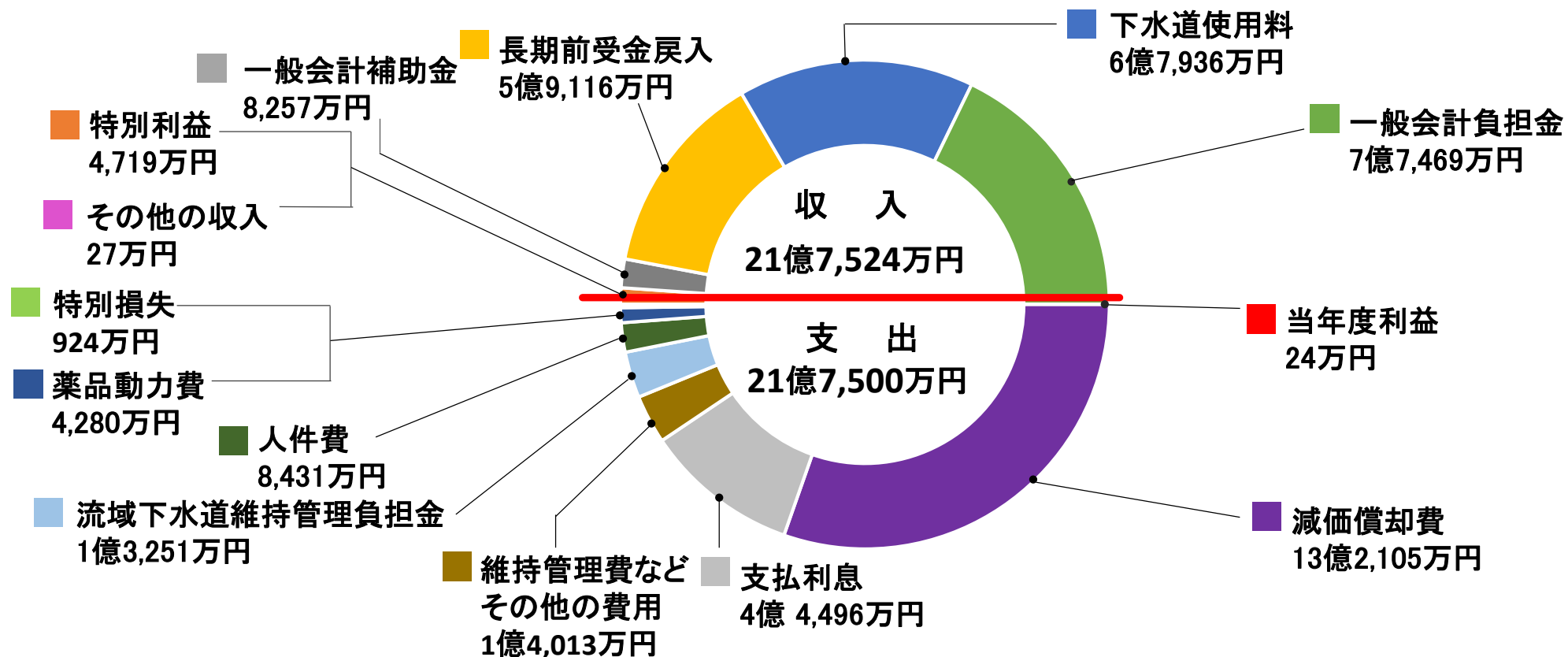


下水道事業会計の状況

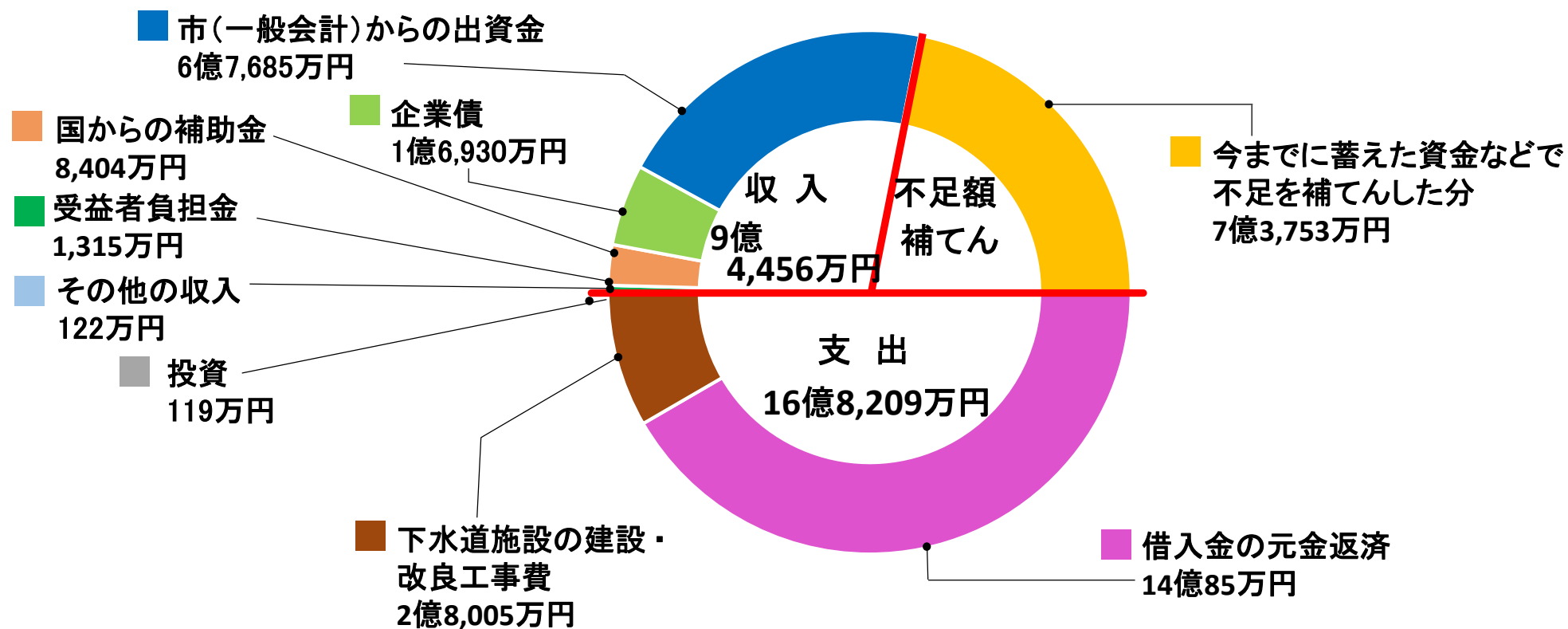
1.収益的収支の内訳(平成28年度決算)



1 収益的収支・・・家庭、事業所から排水された汚水の処理及び雨水排水路等を維持管理するために必要な経費と財源

平成28年度決算においては、収入21億7,524万円、支出21億7,500万円となり、差し引き24万円の純利益が生じました。収入と支出の内訳は上の図のとおりです。

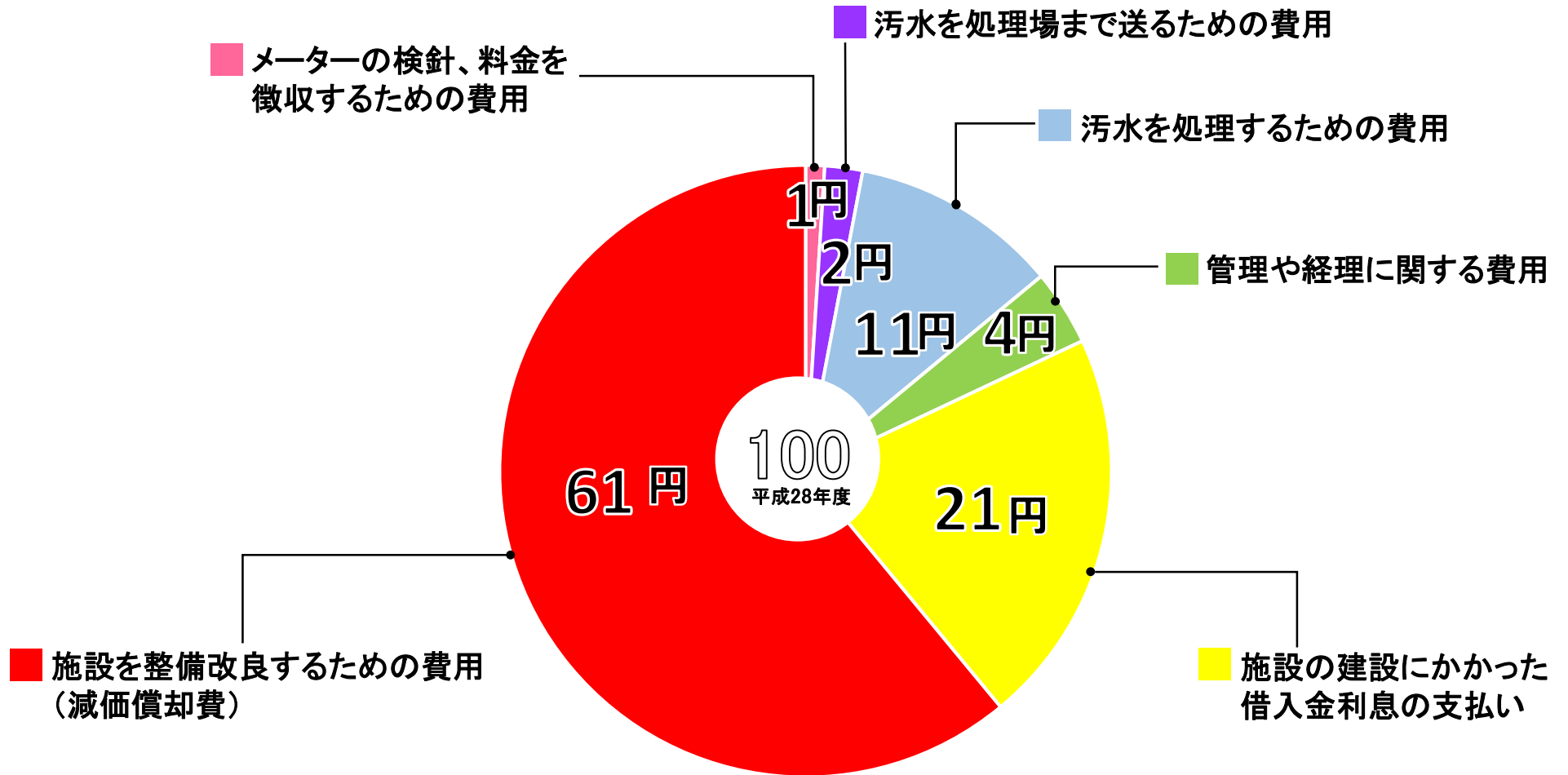
2.資本的収支の内訳(平成28年度決算)



2 資本的収支・・・汚水処理施設、雨水施設を整備・改築・更新するために必要な経費と財源

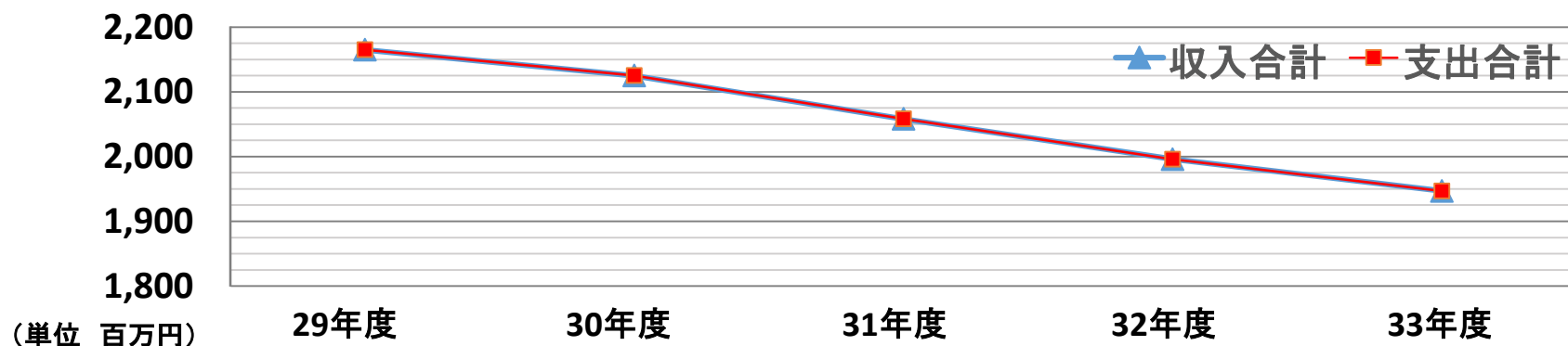
平成28年度決算においては、収入9億4,456万円、支出16億8,209万円となり、差引き7億3,753万円の不足額を生じました。この不足額は、現金の支出を伴わない減価償却費などによって蓄えられた資金により補填しました。収入と支出の内訳は上の図のとおりです。

3.平成28年度下水道使用料費用内訳(汚水処理)



※上記の汚水を処理するための費用のうち、総人件費は4円です。

4.維持管理事業の財政計画(経営戦略より)

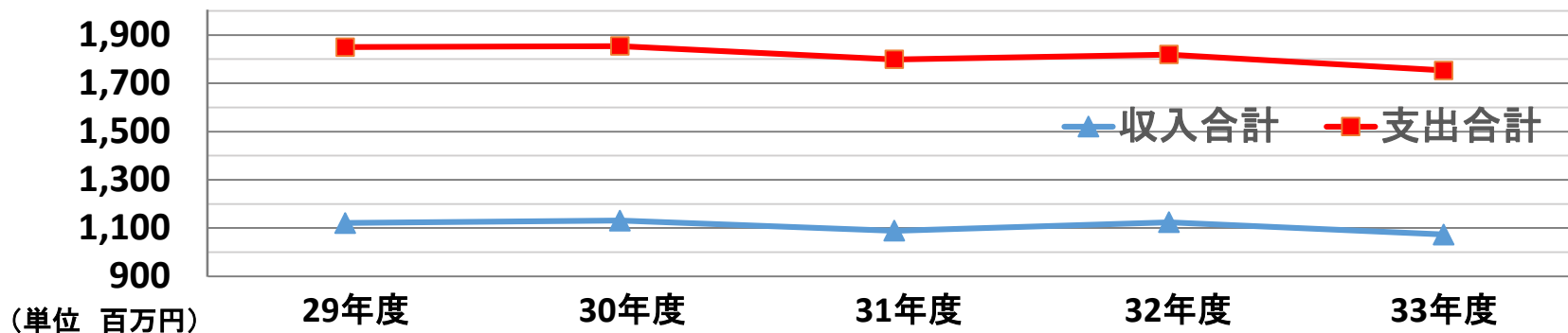


収入合計	2,165	2,125	2,058	1,996	1,947
下水道使用料	673	662	656	650	644
基準内繰入金	811	805	784	762	734
基準外繰入金	89	77	65	49	45
長期前受金	589	579	548	533	521
その他	3	2	5	2	3

費用合計	2,165	2,125	2,058	1,996	1,947
人件費	86	86	86	78	78
経費	341	348	354	362	370
減価償却費	1,318	1,301	1,258	1,227	1,201
企業債利息	416	386	356	325	294
その他	4	4	4	4	4

収支差引	0	0	0	0	0
------	---	---	---	---	---

5.建設事業の財政計画(経営戦略より)

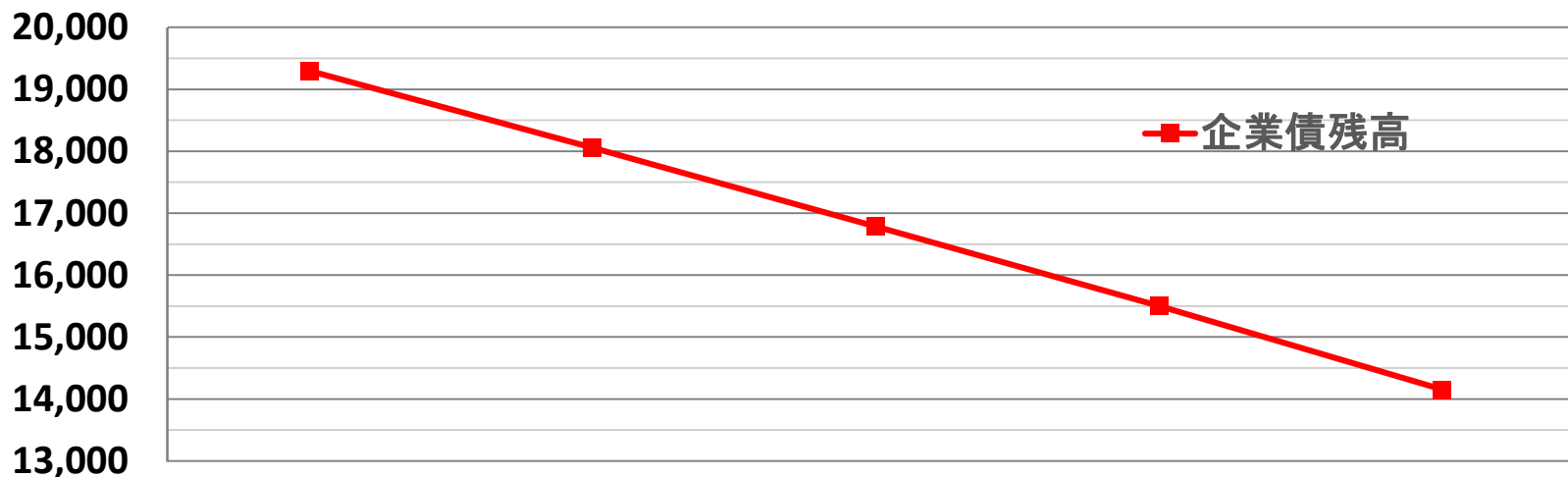


収入合計	1,121	1,131	1,089	1,124	1,073
企業債	201	197	170	173	132
他会計出資金	715	733	748	777	813
国庫補助金	196	192	162	165	119
その他	9	9	9	9	9

費用合計	1,850	1,854	1,799	1,819	1,753
建設改良費	423	416	355	362	270
企業債償還	1,426	1,437	1,443	1,456	1,482
その他	1	1	1	1	1

収支差引	▲ 729	▲ 723	▲ 710	▲ 695	▲ 680
------	-------	-------	-------	-------	-------

6.借入金の推移(経営戦略企業債残高より)



(単位 百万円)

29年度

30年度

31年度

32年度

33年度

企業債残高	19,298	18,058	16,785	15,502	14,152
前年度残高	20,523	19,298	18,058	16,785	15,502
今年度増額	201	197	170	173	132
今年度減額	1,426	1,437	1,443	1,456	1,482
水洗化人口	36,526	36,237	36,245	36,211	36,175
1人あたり残(千円)	528	498	463	428	391