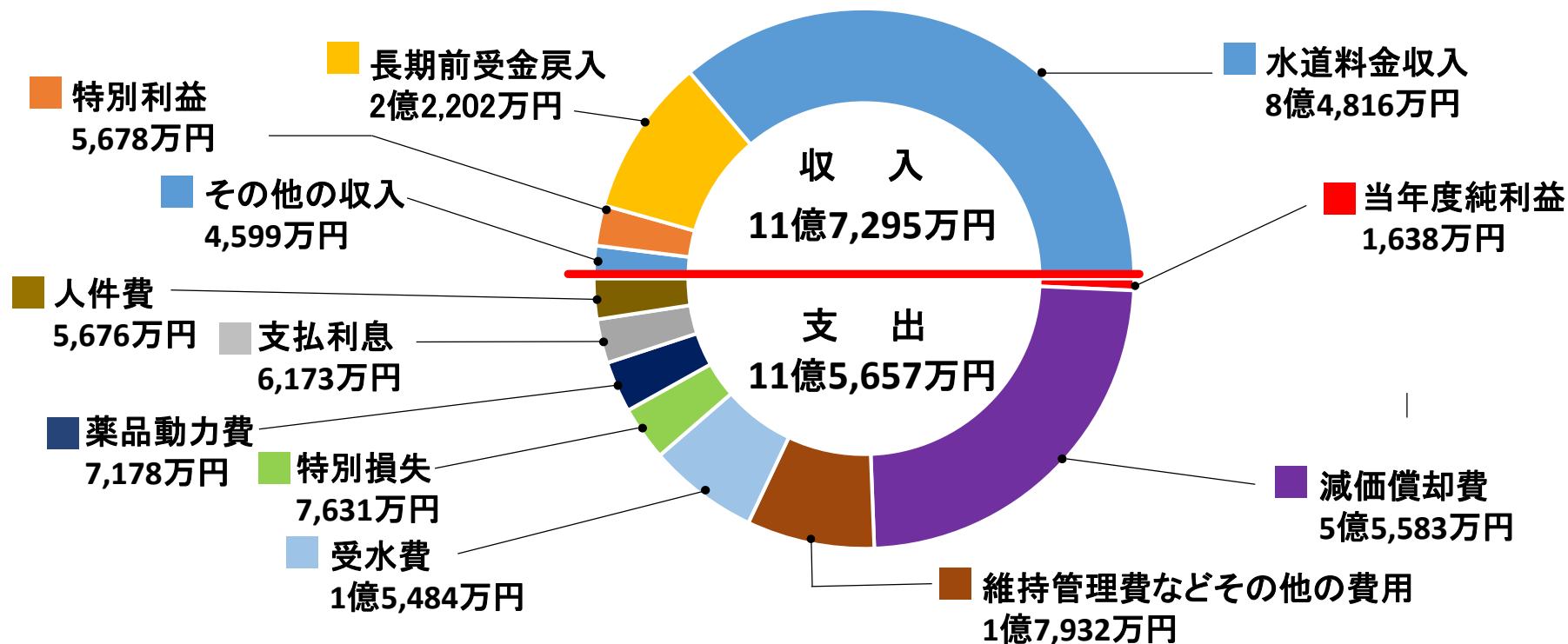


水道事業会計の状況

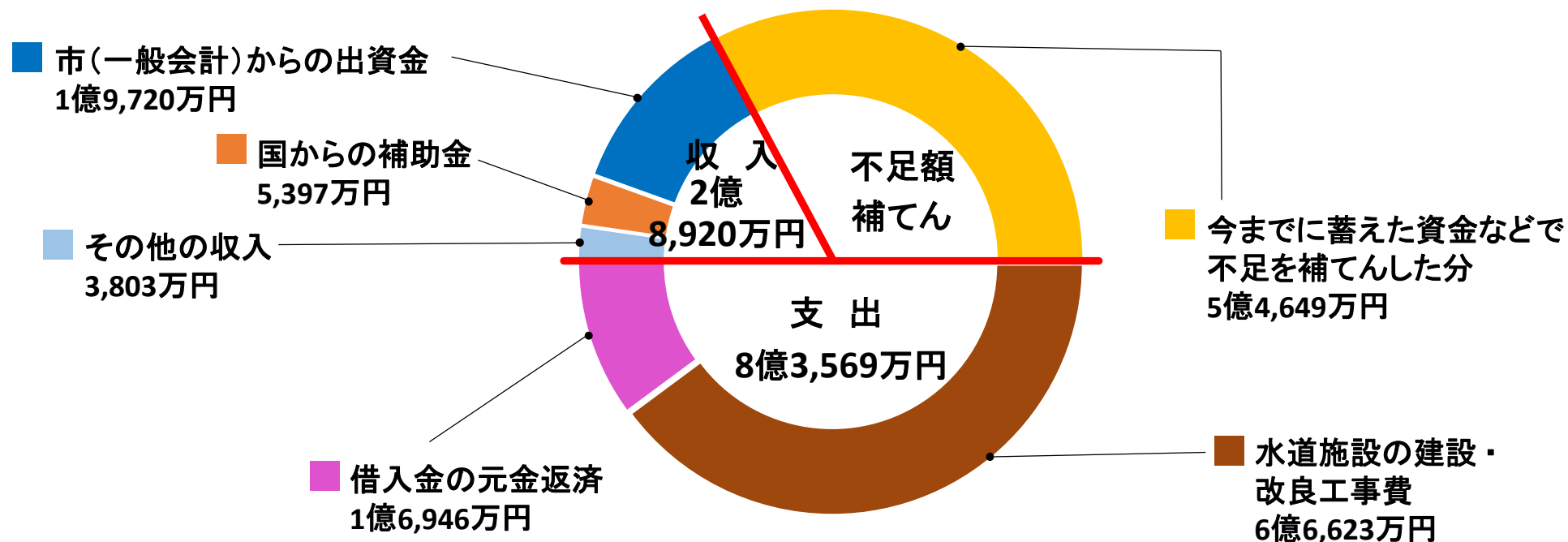
1.収益的収支の内訳(平成28年度決算)



1 収益的収支・・・水道水をつくり、家庭や企業などに送り届けるために必要な経費と財源

平成28年度決算においては、収入11億7,295万円、支出11億5,657万円となり、差し引き1,638万円の純利益が生じました。収入と支出の内訳は上の図のとおりです。

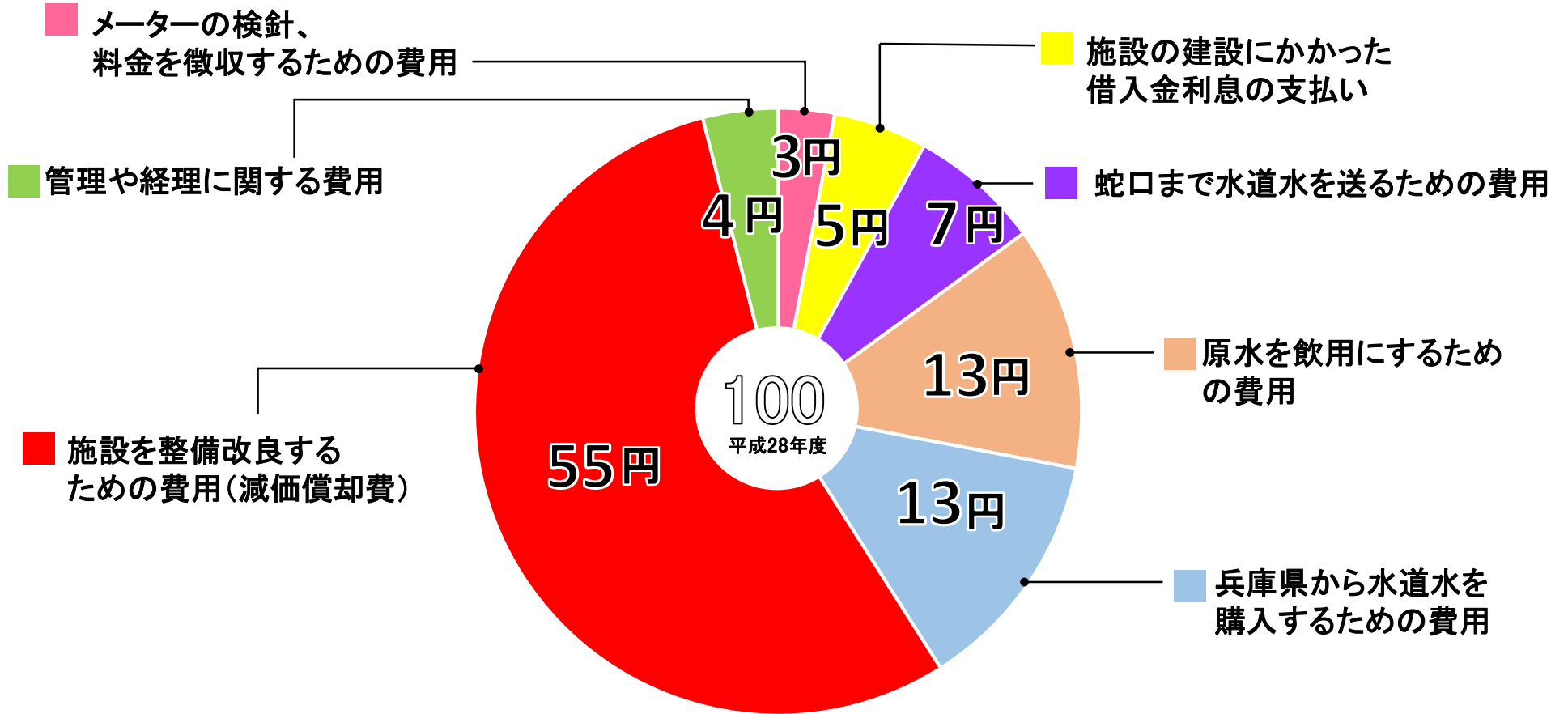
2.資本的収支の内訳(平成28年度決算)



2 資本的収支・・・水道施設を整備・改築・更新するために必要な経費と財源

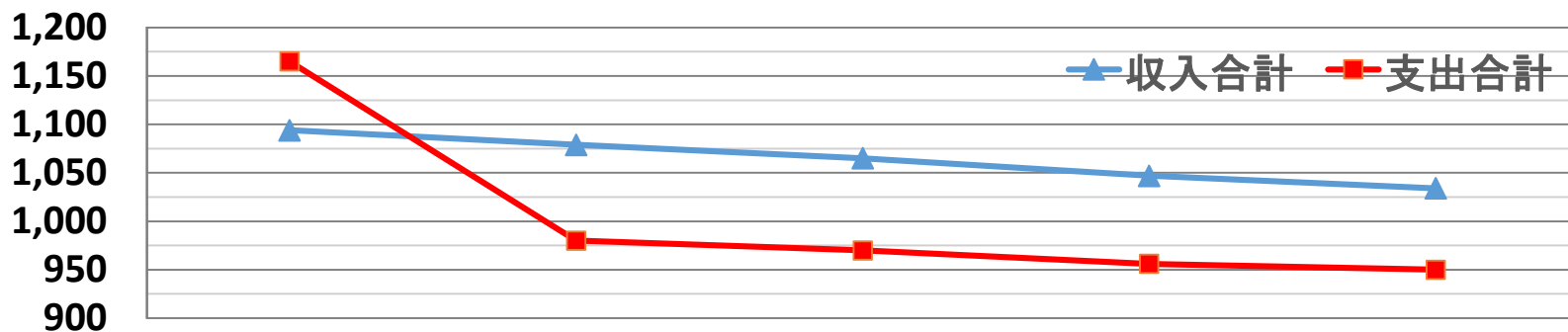
平成28年度決算においては、収入2億8,920万円、支出8億3,569万円となり、差し引き5億4,649万円の不足額を生じました。不足額は、積立金や、現金支出を伴わない減価償却費などによって蓄えられた資金により補てんしました。収入と支出の内訳は上の図のとおりです。

3.平成28年度水道料金費用内訳



※上記の水道事業にかかる費用のうち、総人件費は5円です。

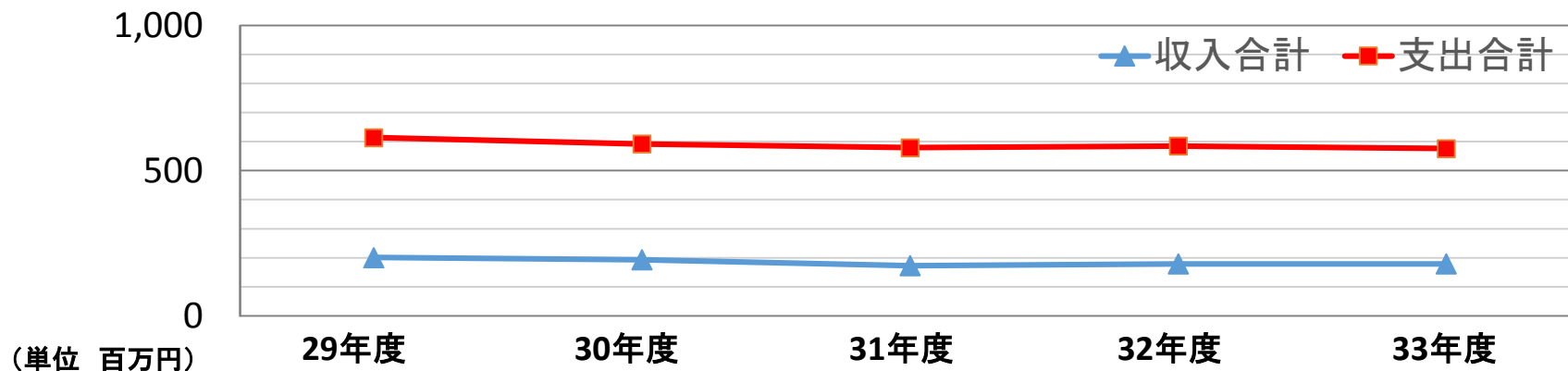
4.維持管理事業の財政計画(経営戦略より)



(単位 百万円)

	29年度	30年度	31年度	32年度	33年度
収入合計	1,094	1,079	1,065	1,047	1,034
給水収益	820	812	804	795	787
長期前受金	230	230	224	215	210
その他	44	37	37	37	37
費用合計	1,165	980	970	956	950
人件費	63	55	55	55	55
経費	405	361	360	359	358
減価償却費	509	512	509	502	503
企業債利息	56	50	44	38	31
その他	132	2	2	2	3
収支差引	▲ 71	99	94	91	84

5.建設事業の財政計画(経営戦略より)

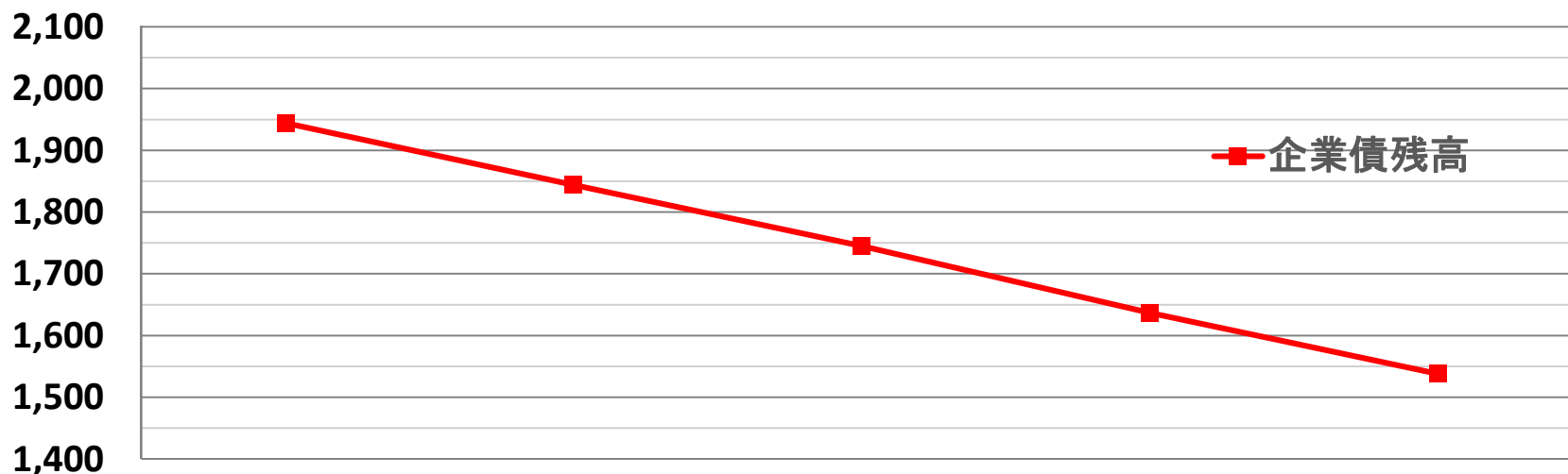


収入合計	201	193	173	179	179
企業債	89	84	84	81	81
出資金	74	68	59	65	65
国庫補助金	33	30	26	29	29
その他	4	10	4	4	4

費用合計	614	592	579	585	576
建設改良費	437	409	396	396	396
企業債償還	177	183	183	189	180
その他					

収支差引	▲ 414	▲ 400	▲ 406	▲ 405	▲ 396
資金収支	▲ 41	21	14	14	22
累計資金残	286	307	321	335	357

6.借入金の推移(経営戦略企業債残高より)



(単位 百万円) 29年度 30年度 31年度 32年度 33年度

企業債残高	1,943	1,844	1,745	1,637	1,538
前年度残高	2,032	1,943	1,844	1,745	1,637
今年度増額	88	84	84	81	81
今年度減額	177	183	183	189	180
給水人口	41,901	41,663	41,425	41,185	40,886
1人あたり残(千円)	46	44	42	40	38