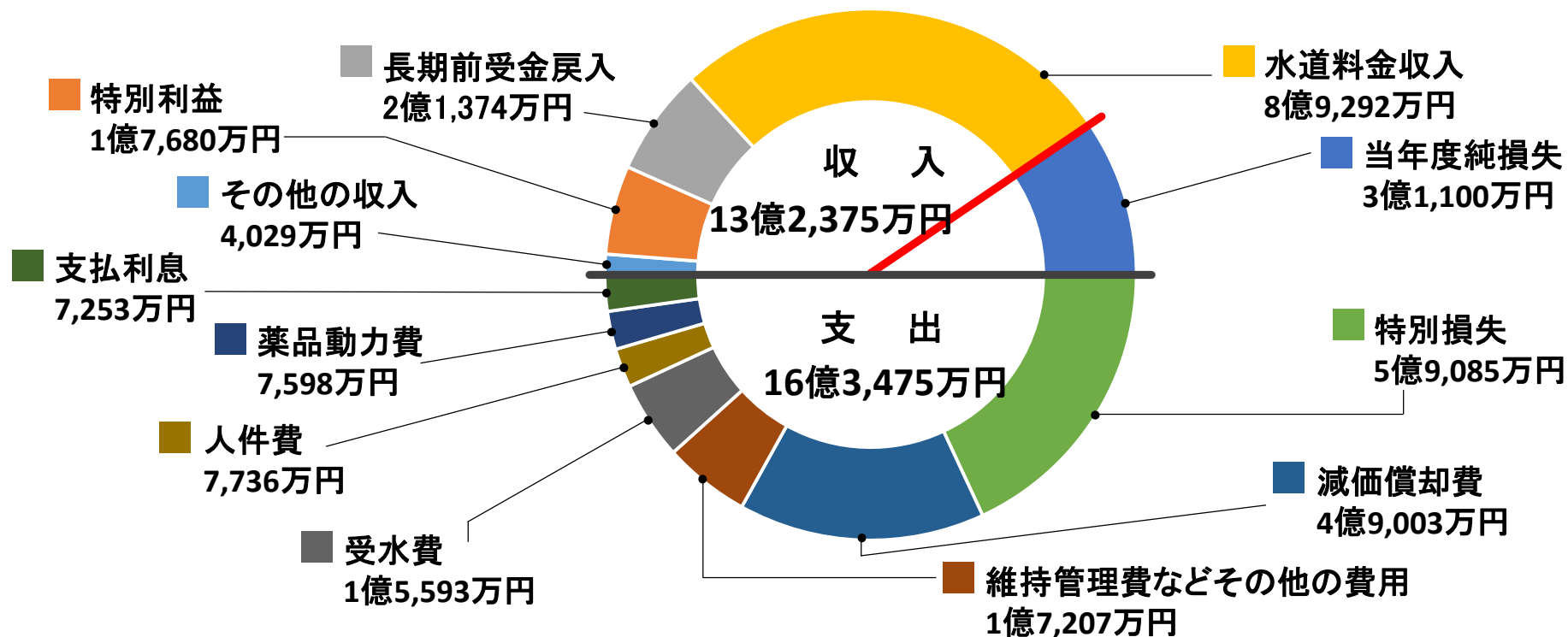


# 水道事業会計の状況

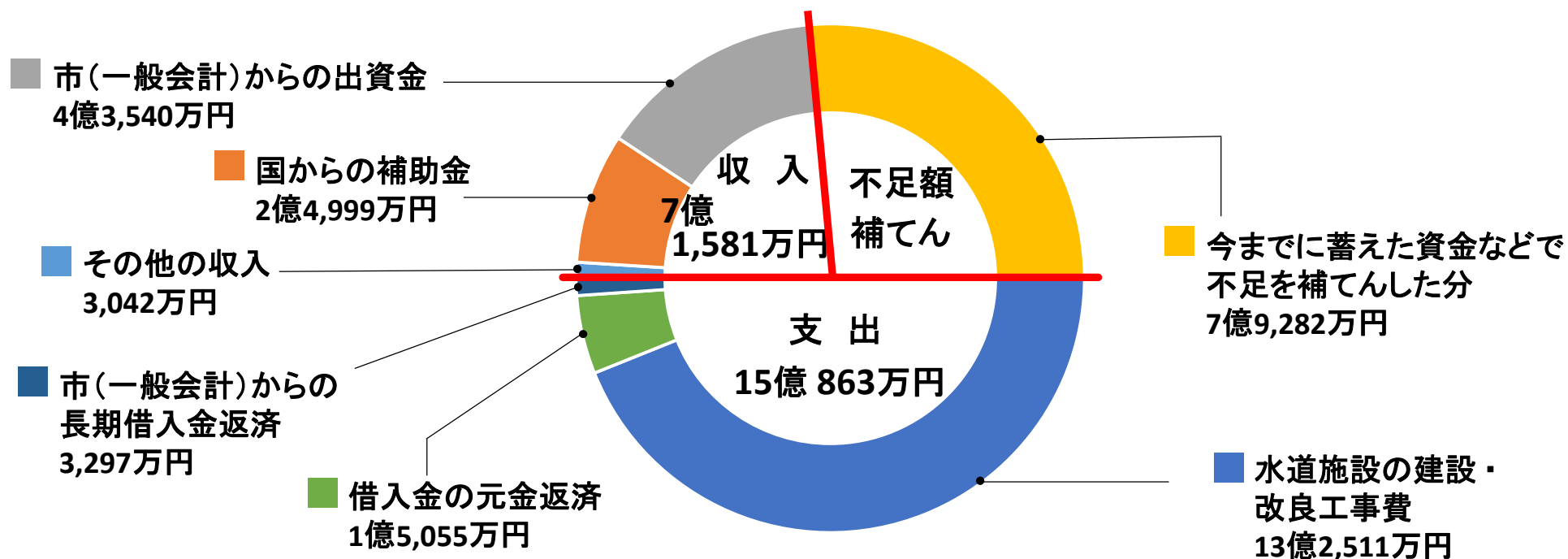
# 1.収益的収支の内訳(平成26年度決算)



## 1 収益的収支・・・水道水をつくり、家庭や企業などに送り届けるために必要な経費と財源

平成26年度決算においては、収入13億2,375万円、支出16億3,475万円となり、差し引き3億1,100万円の純損失が生じました。収入と支出の内訳は上の図のとおりです。

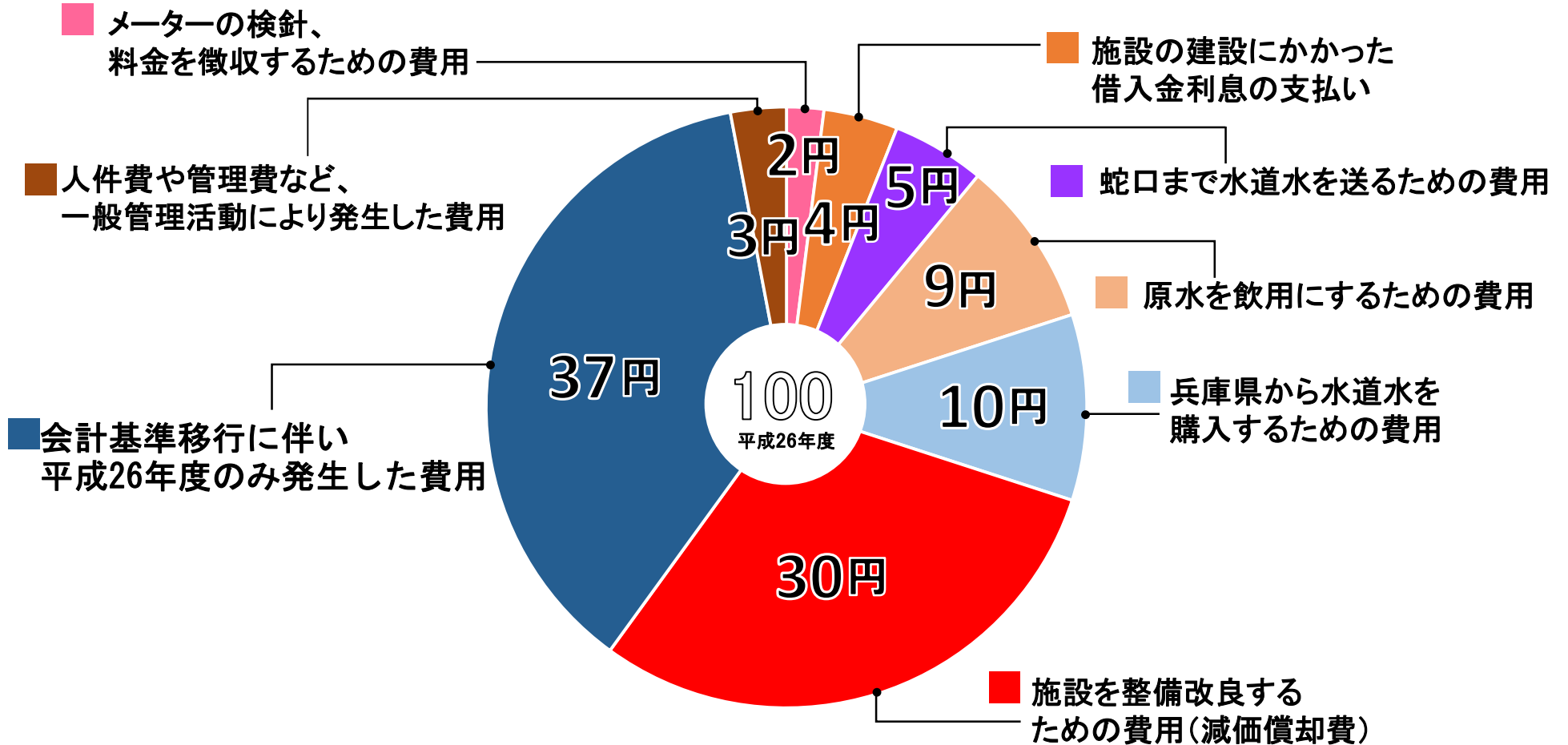
## 2. 資本的収支の内訳(平成26年度決算)



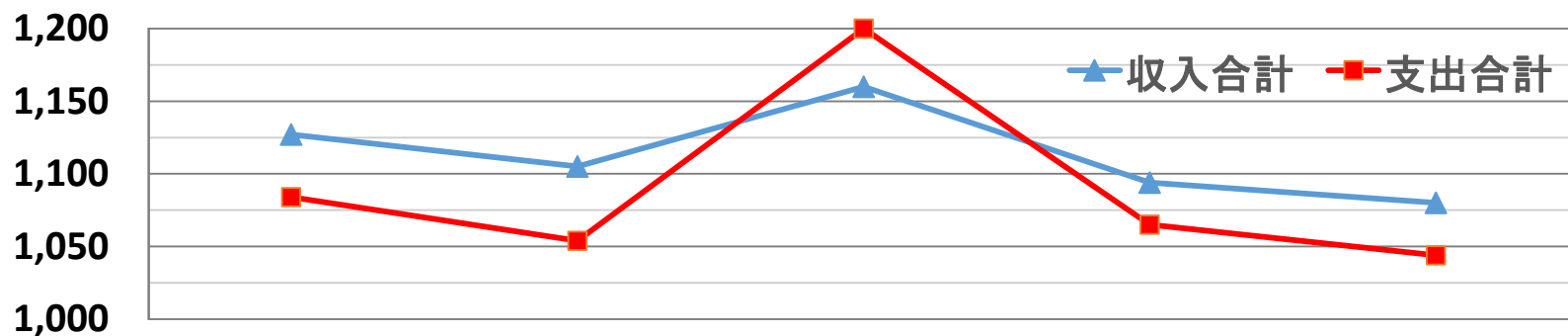
### 2 資本的収支・・・水道施設を新たに建設したり、整備・改良するために必要な経費と財源

平成26年度決算においては、収入7億1,581万円、支出15億863万円となり、差し引き7億9,282万円の不足額を生じました。収入と支出の内訳は上の図のとおりです。不足額は、積立金や、現金支出を伴わない減価償却費などによって蓄えられた資金により補てんしました。

### 3.平成26年度水道料金費用内訳



## 4.維持管理事業の収支



(単位 百万)

27年度

28年度

29年度

30年度

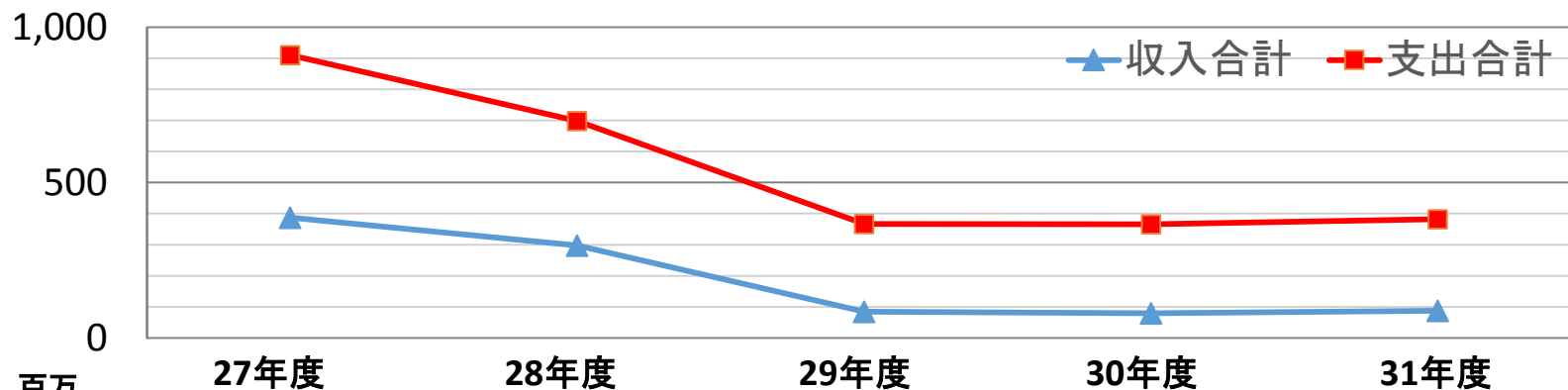
31年度

収入合計	1,127	1,105	1,160	1,094	1,080
給水収益	860	847	836	824	812
営業外収益	24	24	24	24	24
長期前受金	239	230	296	242	240
その他	4	4	4	4	4

費用合計	1,084	1,054	1,200	1,065	1,044
人件費	75	75	75	75	75
動力薬品費	68	71	59	59	59
維持管理費	172	172	139	134	134
県水受水費	162	162	213	210	208
減価償却費等	534	507	652	531	518
企業債利息	67	62	56	50	44
その他	6	5	6	6	6

収支差引	43	51	▲ 40	29	36
------	----	----	------	----	----

## 5.建設事業の収支

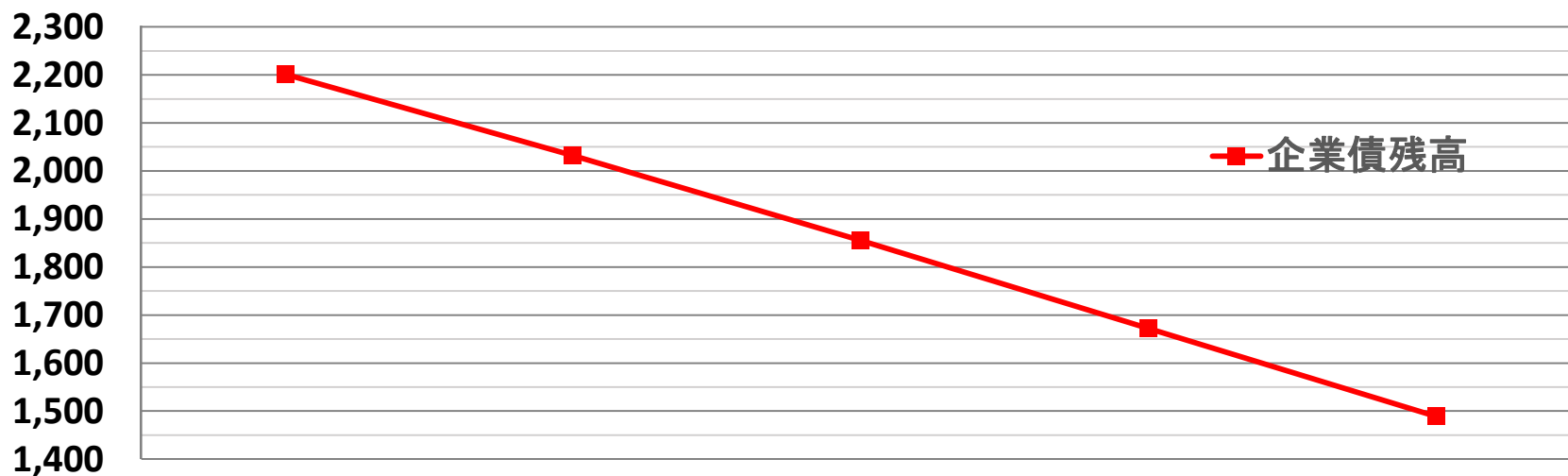


収入合計	27年度	28年度	29年度	30年度	31年度
企業債					
出資金	167	130	25	23	26
国庫補助金	203	150	42	40	45
その他	17	17	17	16	16

費用合計	910	698	367	366	382
建設改良費	748	529	190	183	199
企業債償還	162	169	177	183	183
その他					

収支差引	▲ 523	▲ 401	▲ 283	▲ 287	▲ 295
資金収支	▲ 146	▲ 46	43	40	29
累計資金残	774	728	771	811	840

## 6.借入金の推移(企業債残高)

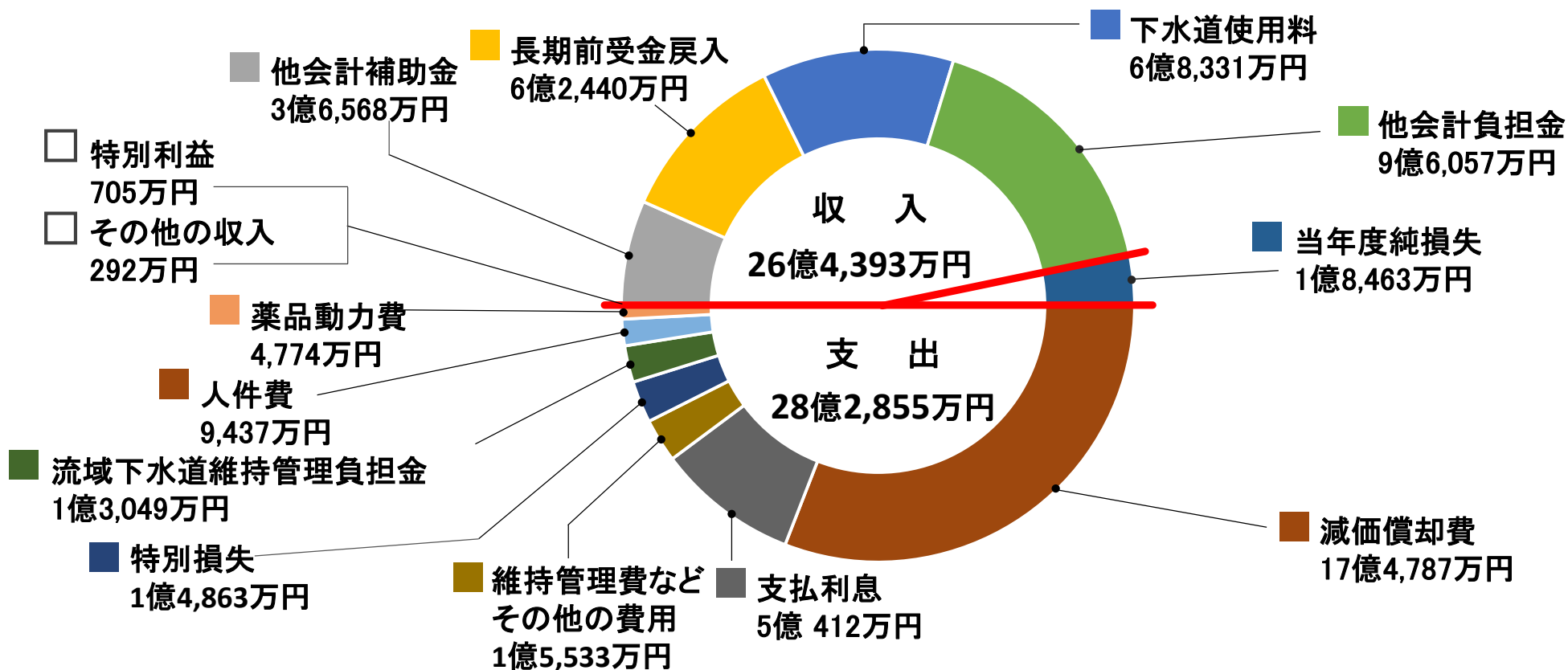


(単位 百万円)      27年度                      28年度                      29年度                      30年度                      31年度

企業債残高	2,201	2,032	1,855	1,672	1,489
前年度残高	2,363	2,201	2,032	1,855	1,672
今年度増額					
今年度減額	162	169	177	183	183
給水戸数	17,059	17,108	17,157	17,206	17,250
1戸あたり残(千円)	129	119	108	97	86

# 下水道事業会計の状況

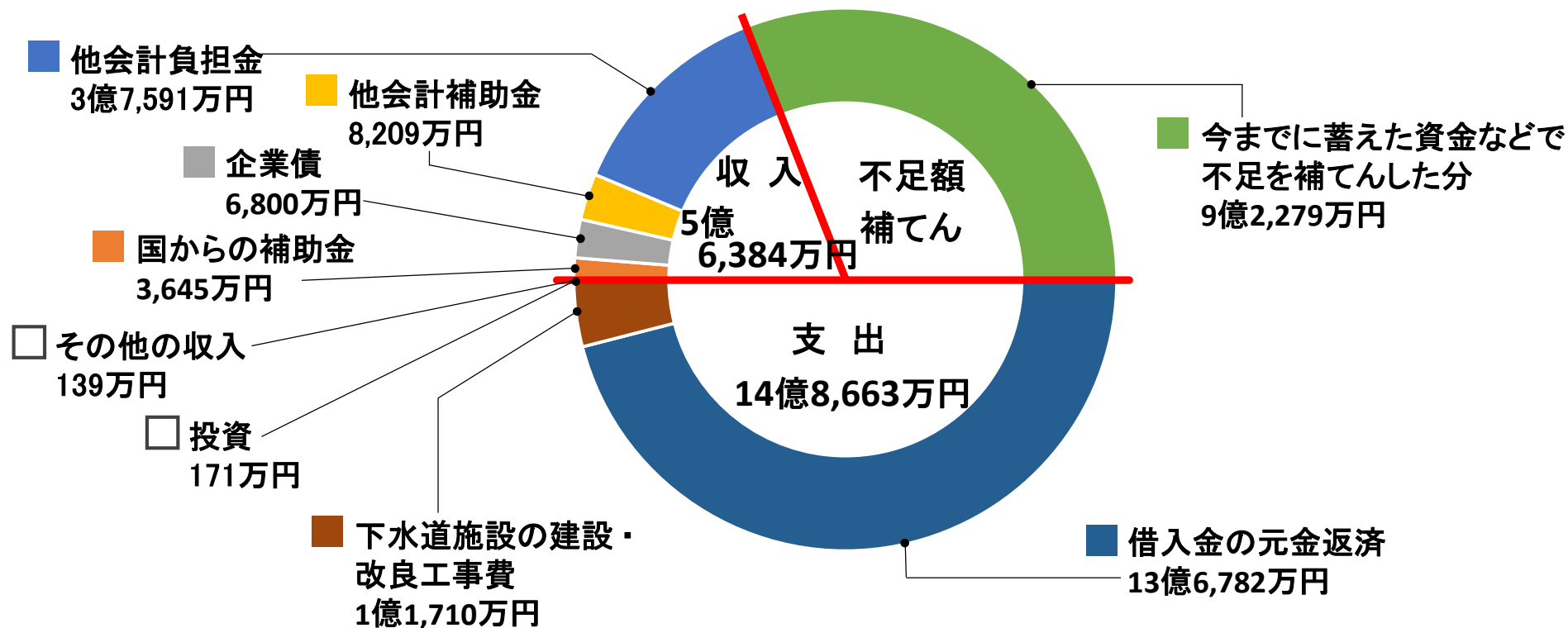
# 1.収益的収支の内訳(平成26年度決算)



## 1 収益的収支・・・家庭、事業所から排除された汚水の処理及び雨水排水路等を維持管理するために必要な経費と財源

平成26年度決算においては、収入26億4,393万円、支出28億2,855万円となり、差し引き1億8,463万円の純損失が生じました。収入と支出の内訳は上の図のとおりです。

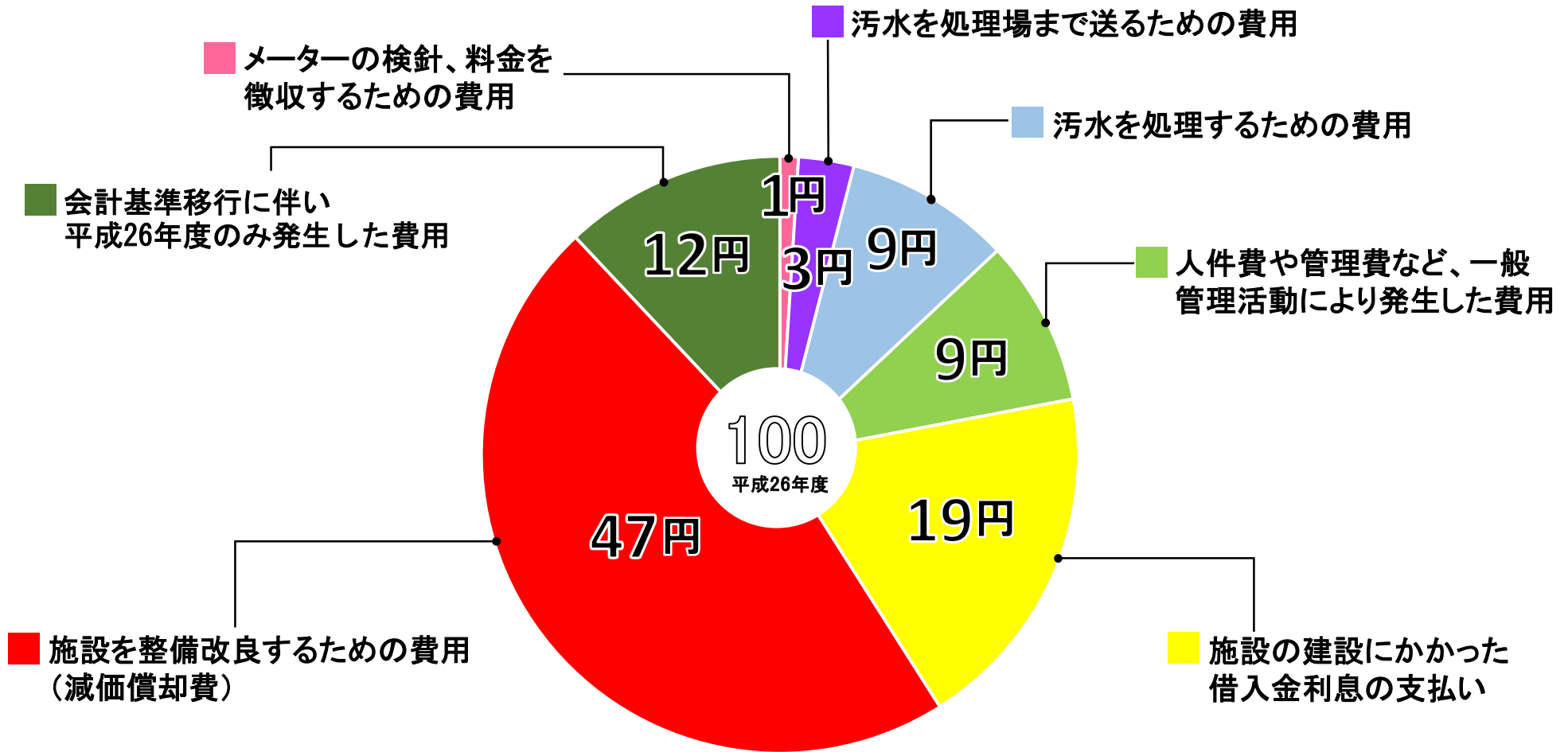
## 2.資本的収支の内訳(平成26年度決算)



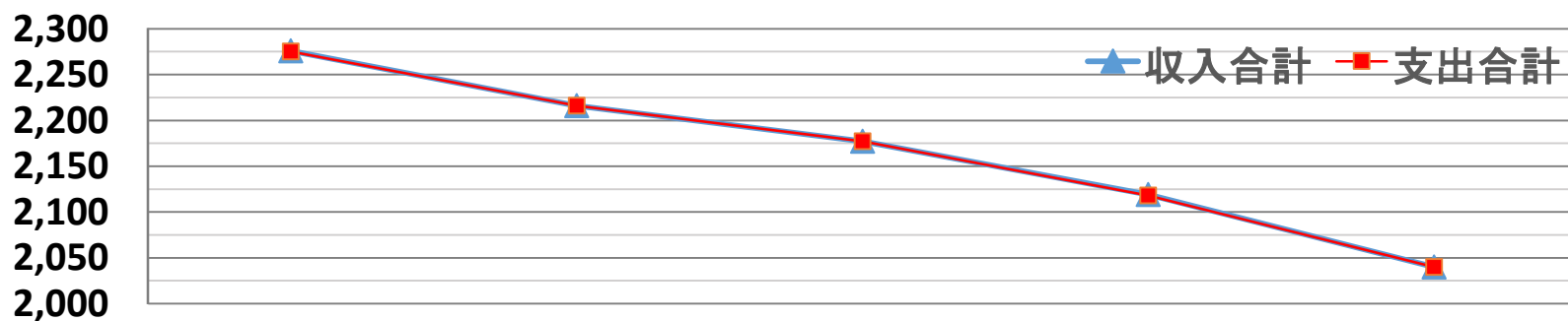
### 2 資本的収支・・・汚水処理施設、雨水施設を整備・改良するために必要な経費と財源

平成26年度決算においては、収入5億6,384万円、支出14億8,663万円となり、差引き9億2,279万円の不足額を生じました。この不足額は、現金の支出を伴わない減価償却費などによって蓄えられた資金により補填しました。

### 3.平成26年度下水道使用料費用内訳(汚水処理)



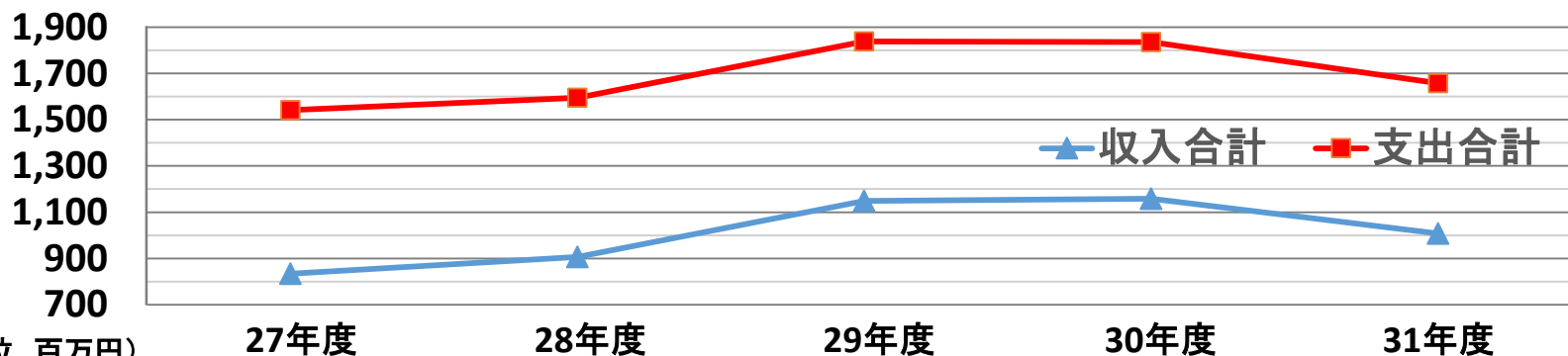
## 4.維持管理事業の収支



(単位 百万円)

	27年度	28年度	29年度	30年度	31年度
収入合計	2,276	2,216	2,177	2,119	2,040
下水道使用料	674	669	664	659	654
一般会計繰入金	884	855	834	818	801
一般会計補助金	116	104	96	74	49
長期前受金	601	586	581	567	533
その他	1	2	2	1	3
費用合計	2,275	2,216	2,177	2,118	2,040
人件費	95	95	95	95	95
動力薬品費	53	55	54	54	54
維持管理費	147	144	147	143	145
流域維持管理負担金	135	135	135	135	135
減価償却費	1,340	1,311	1,300	1,275	1,223
企業債利息	476	447	417	387	359
その他	29	29	29	29	29
収支差引	1	0	0	1	0

## 5.建設事業の収支



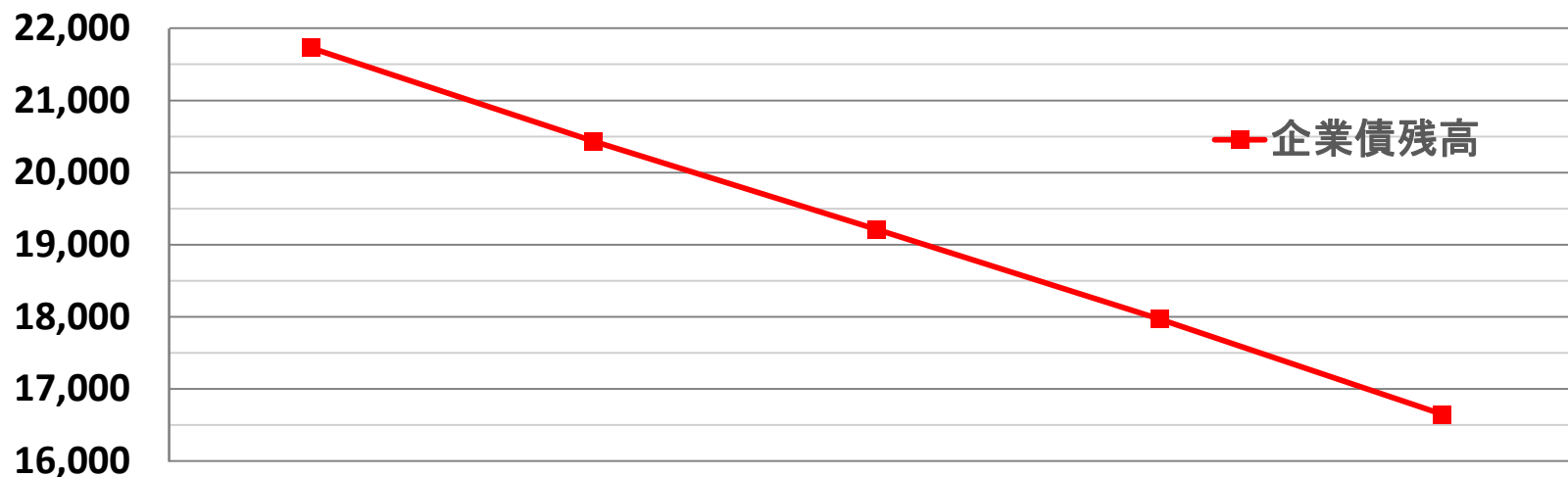
(単位 百万円)

	27年度	28年度	29年度	30年度	31年度
収入合計	834	906	1,149	1,158	1,007
企業債	98	109	202	195	122
受益者負担金	8	8	8	8	8
一般会計繰入金	439	467	479	476	469
一般会計補助金	235	253	282	308	336
国庫補助金	54	69	178	171	72
その他	0	0	0	0	0

費用合計	1,541	1,595	1,839	1,835	1,658
建設改良費	167	193	412	396	213
企業債償還	1,373	1,401	1,426	1,438	1,444
その他	1	1	1	1	1

収支差引	▲ 707	▲ 689	▲ 690	▲ 677	▲ 651
資金収支	1	2	0	1	0
累計資金残	118	120	120	121	121

## 6.借入金の推移(企業債残高)



(単位 百万円)      27年度      28年度      29年度      30年度      31年度

企業債残高	21,726	20,434	19,210	17,967	16,645
前年度残高	23,001	21,726	20,434	19,210	17,967
今年度増額	98	109	202	195	122
今年度減額	1,373	1,401	1,426	1,438	1,444
水洗化人口	37,127	37,147	37,109	37,072	37,034
1戸あたり残(千円)	585	550	518	485	449