

水道事業（簡水含む）：財政計画（水道ビジョン（現計画））現行料金

●維持管理事業の収支

年度	21年度	22年度	23年度	24年度	25年度	26年度	27年度	28年度	29年度	30年度	31年度	32年度	33年度	27～31年度
収入合計	867	957	1,034	1,010	980	1,319	1,127	1,115	1,166	1,105	1,092	1,079	1,066	5,605
給水収益	839	928	1,004	976	948	893	860	847	836	824	812	800	788	4,179
営業外収益	21	25	24	30	28	72	24	24	24	24	24	24	24	120
長期前受金						209	239	240	302	253	252	251	250	1,286
その他	7	4	6	4	4	145	4	4	4	4	4	4	4	20

年度	21年度	22年度	23年度	24年度	25年度	26年度	27年度	28年度	29年度	30年度	31年度	32年度	33年度	27～31年度
費用合計	933	951	977	976	997	1,647	1,084	1,075	1,215	1,093	1,073	1,054	1,041	5,540
人件費	108	101	84	85	71	75	75	75	75	75	75	75	75	375
動力薬品費	66	67	65	66	76	72	68	71	59	69	69	69	69	336
維持管理費	158	153	165	171	167	167	172	172	139	154	154	154	154	791
県水受水費	94	105	118	117	150	156	162	162	213	183	180	177	175	900
減価償却費等	399	426	450	447	447	512	534	527	667	556	545	535	531	2,829
企業債利息	100	89	86	82	78	73	67	62	56	50	44	38	31	279
その他	8	10	9	8	8	592	6	6	6	6	6	6	6	30

収支差引	▲ 66	6	57	34	▲ 17	▲ 328	43	40	▲ 49	12	19	25	25	65
------	------	---	----	----	------	-------	----	----	------	----	----	----	----	----

●建設事業の収支

年度	21年度	22年度	23年度	24年度	25年度	26年度	27年度	28年度	29年度	30年度	31年度	32年度	33年度	27～31年度
収入合計	328	242	137	98	274	865	569	393	206	139	173	110	109	1,480
企業債	103	77	60	11										0
出資金	103	55	18	14	142	572	258	178	86	53	69	40	41	644
国庫補助金	103	81	33	34	92	259	294	198	103	70	88	54	52	753
その他	19	29	26	39	40	34	17	17	17	16	16	16	16	83

年度	21年度	22年度	23年度	24年度	25年度	26年度	27年度	28年度	29年度	30年度	31年度	32年度	33年度	27～31年度
費用合計	671	450	311	415	661	1,790	1,182	843	548	464	510	408	359	3,547
建設改良費	357	331	184	280	521	1,606	1,020	674	371	281	327	219	179	2,673
企業債償還	314	119	127	134	140	151	162	169	177	183	183	189	180	874
その他				1		33								0

収支差引	▲ 343	▲ 208	▲ 174	▲ 317	▲ 387	▲ 925	▲ 613	▲ 450	▲ 342	▲ 325	▲ 337	▲ 298	▲ 250	▲ 2,067
------	-------	-------	-------	-------	-------	-------	-------	-------	-------	-------	-------	-------	-------	---------

●資金の収支

年度	21年度	22年度	23年度	24年度	25年度	26年度	27年度	28年度	29年度	30年度	31年度	32年度	33年度	27～31年度
補填財源発生額	415	441	462	461	470	888	348	321	384	317	310	295	286	1,680
減価償却費等	399	426	450	447	447	512	534	527	667	556	545	535	531	2,829
長期前受金						▲ 209	▲ 239	▲ 240	▲ 302	▲ 253	▲ 252	▲ 251	▲ 250	▲ 1,286
その他	5	5	5	5	5	488								0
消費税調整	11	10	7	9	18	97	53	34	19	14	17	11	5	137

資金収支	6	239	345	178	66	▲ 365	▲ 222	▲ 89	▲ 7	4	▲ 8	22	61	▲ 322
累計資金残	457	696	1,041	1,219	1,285	920	698	609	602	606	598	620	681	

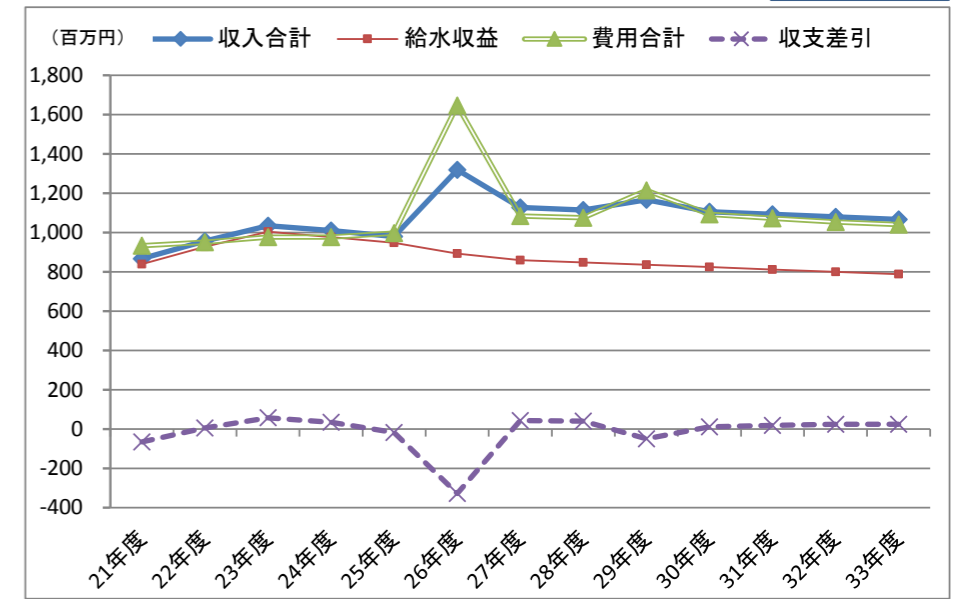
●企業債残高

年度	21年度	22年度	23年度	24年度	25年度	26年度	27年度	28年度	29年度	30年度	31年度	32年度	33年度
企業債残高	2,884	2,842	2,776	2,653	2,514	2,363	2,201	2,032	1,855	1,672	1,489	1,300	1,120
前年度残高	3,095	2,884	2,842	2,776	2,653	2,514	2,363	2,201	2,032	1,855	1,672	1,489	1,300
今年度増額	103	77	61	11									
今年度減額	314	119	127	134	139	151	162	169	177	183	183	189	180
給水戸数	16,818	16,803	16,863	16,827	17,029	17,011	17,059	17,108	17,157	17,206	17,250	17,303	17,352
1人当たり残(千円)	171	169	165	158	148	139	129	119	108	97	86	75	65

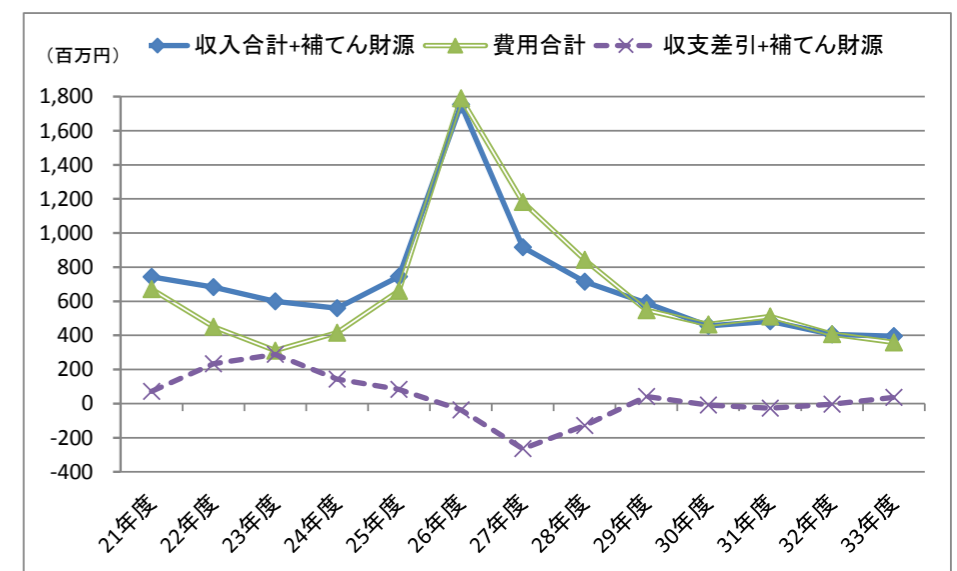
※25年度までは決算実績を入力し、26年度以降は決算見込みを入力しています。

【維持管理事業の収支】

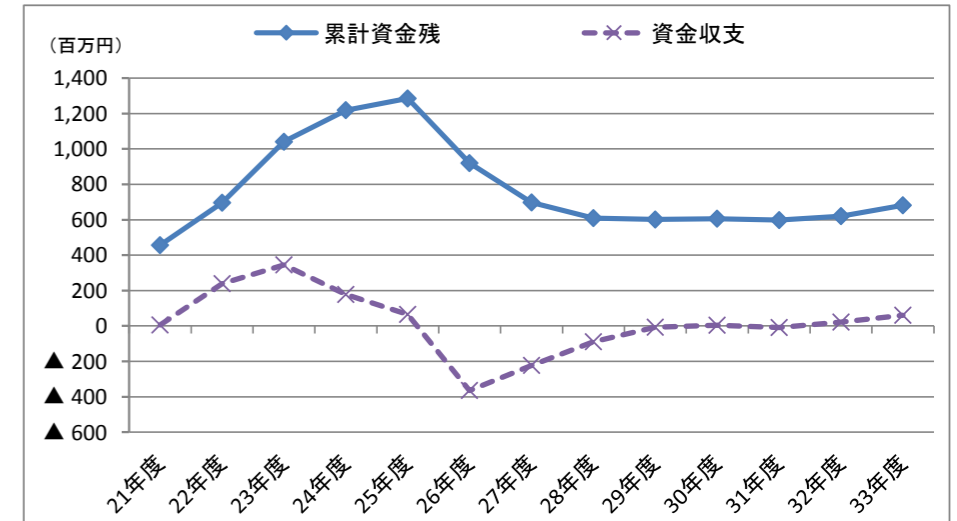
資料①



【建設事業の収支】



【資金の収支】



●水道事業（簡水含む）：財政計画（プランA+C）現行料金

●維持管理事業の収支

年度	21年度	22年度	23年度	24年度	25年度	26年度	27年度	28年度	29年度	30年度	31年度	32年度	33年度	27～31年度
収入合計	867	957	1,034	1,010	980	1,319	1,127	1,105	1,148	1,082	1,068	1,054	1,040	5,530
給水収益	839	928	1,004	976	948	893	860	847	836	824	812	800	788	4,179
営業外収益	21	25	24	30	28	72	24	24	24	24	24	24	24	120
長期前受金						209	239	230	284	230	228	226	224	1,211
その他	7	4	6	4	4	145	4	4	4	4	4	4	4	20

年度	21年度	22年度	23年度	24年度	25年度	26年度	27年度	28年度	29年度	30年度	31年度	32年度	33年度	27～31年度
費用合計	933	951	977	976	997	1,647	1,084	1,057	1,247	1,114	1,093	1,071	1,058	5,595
人件費	108	101	84	85	71	75	75	75	75	75	75	75	75	375
動力薬品費	66	67	65	66	76	72	68	71	43	43	43	43	43	268
維持管理費	158	153	165	171	167	167	172	172	128	124	124	124	124	720
県水受水費	94	105	118	117	150	156	162	164	312	310	307	304	302	1,255
減価償却費等	399	426	450	447	447	512	534	507	627	506	494	481	477	2,668
企業債利息	100	89	86	82	78	73	67	62	56	50	44	38	31	279
その他	8	10	9	8	8	592	6	6	6	6	6	6	6	30

収支差引	▲ 66	6	57	34	▲ 17	▲ 328	43	48	▲ 99	▲ 32	▲ 25	▲ 17	▲ 18	▲ 65
------	------	---	----	----	------	-------	----	----	------	------	------	------	------	------

●建設事業の収支

年度	21年度	22年度	23年度	24年度	25年度	26年度	27年度	28年度	29年度	30年度	31年度	32年度	33年度	27～31年度
収入合計	328	242	137	98	274	865	197	131	84	79	87	105	110	578
企業債	103	77	60	11										0
出資金	103	55	18	14	142	572	72	47	25	23	26	38	41	193
国庫補助金	103	81	33	34	92	259	108	67	42	40	45	51	53	302
その他	19	29	26	39	40	34	17	17	17	16	16	16	16	83

年度	21年度	22年度	23年度	24年度	25年度	26年度	27年度	28年度	29年度	30年度	31年度	32年度	33年度	27～31年度
費用合計	671	450	311	415	661	1,790	625	449	367	366	382	400	359	2,189
建設改良費	357	331	184	280	521	1,606	463	280	190	183	199	211	179	1,315
企業債償還	314	119	127	134	140	151	162	169	177	183	183	189	180	874
その他				1		33								0

収支差引	▲ 343	▲ 208	▲ 174	▲ 317	▲ 387	▲ 925	▲ 428	▲ 318	▲ 283	▲ 287	▲ 295	▲ 295	▲ 249	▲ 1,611
------	-------	-------	-------	-------	-------	-------	-------	-------	-------	-------	-------	-------	-------	---------

●資金の収支

年度	21年度	22年度	23年度	24年度	25年度	26年度	27年度	28年度	29年度	30年度	31年度	32年度	33年度	27～31年度
補填財源発生額	415	441	462	461	470	888	320	292	353	285	276	266	258	1,526
減価償却費等	399	426	450	447	447	512	534	507	627	506	494	481	477	2,668
長期前受金						▲ 209	▲ 239	▲ 230	▲ 284	▲ 230	▲ 228	▲ 226	▲ 224	▲ 1,211
その他	5	5	5	5	5	488								0
消費税調整	11	10	7	9	18	97	25	15	10	9	10	11	5	69

資金収支	6	239	345	178	66	▲ 365	▲ 65	22	▲ 29	▲ 34	▲ 44	▲ 46	▲ 9	▲ 150
累計資金残	457	696	1,041	1,219	1,285	920	855	877	848	814	770	724	715	

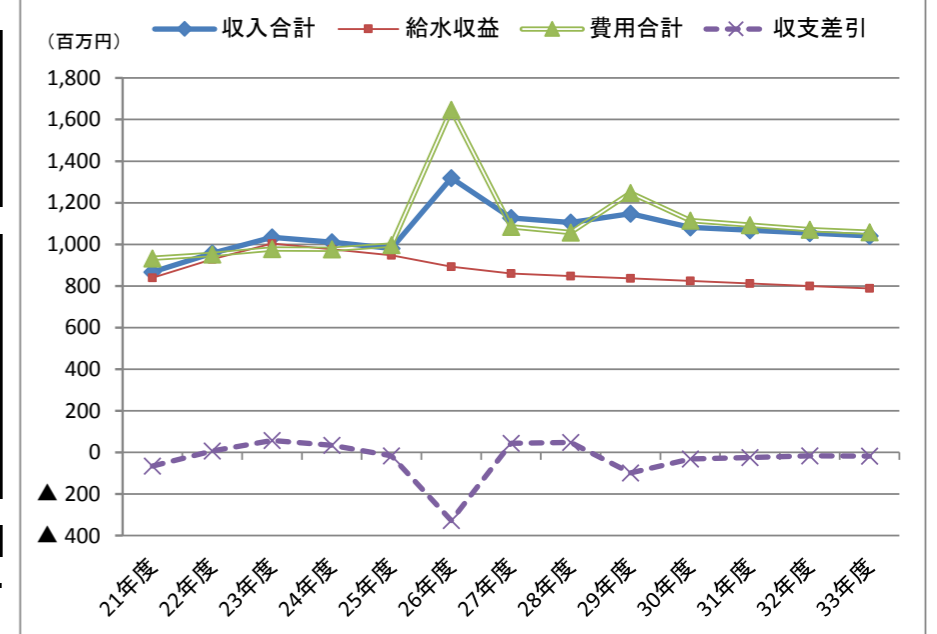
●企業債残高

年度	21年度	22年度	23年度	24年度	25年度	26年度	27年度	28年度	29年度	30年度	31年度	32年度	33年度
企業債残高	2,884	2,842	2,776	2,653	2,514	2,363	2,201	2,032	1,855	1,672	1,489	1,300	1,120
前年度残高	3,095	2,884	2,842	2,776	2,653	2,514	2,363	2,201	2,032	1,855	1,672	1,489	1,300
今年度増額	103	77	61	11									
今年度減額	314	119	127	134	139	151	162	169	177	183	183	189	180
給水戸数	16,818	16,803	16,863	16,827	17,029	17,011	17,059	17,108	17,157	17,206	17,250	17,303	17,352
1戸当たり残(千円)	171	169	165	158	148	139	129	119	108	97	86	75	65

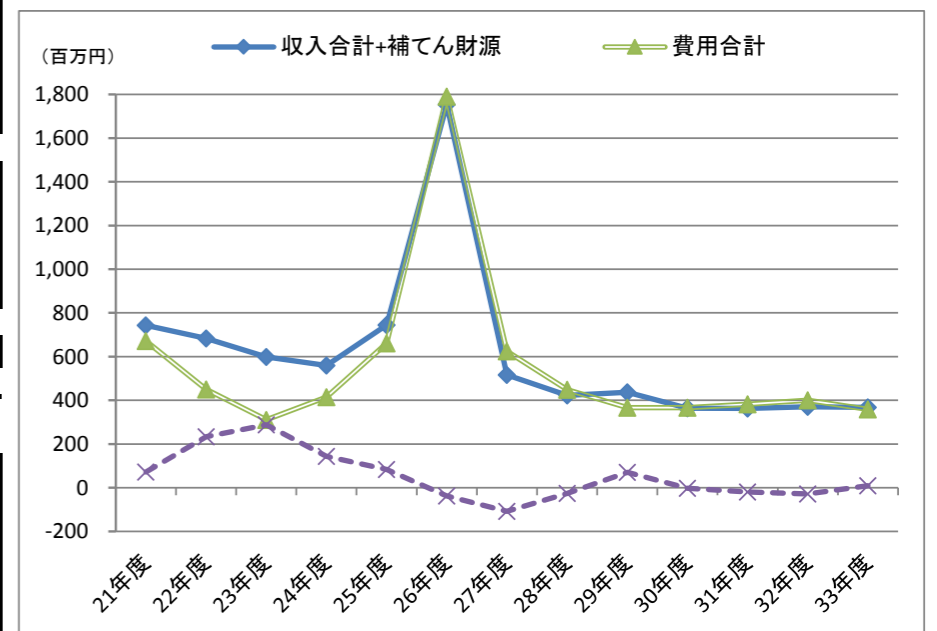
※25年度までは決算実績を入力し、26年度以降は決算見込みを入力しています。

【維持管理事業の収支】

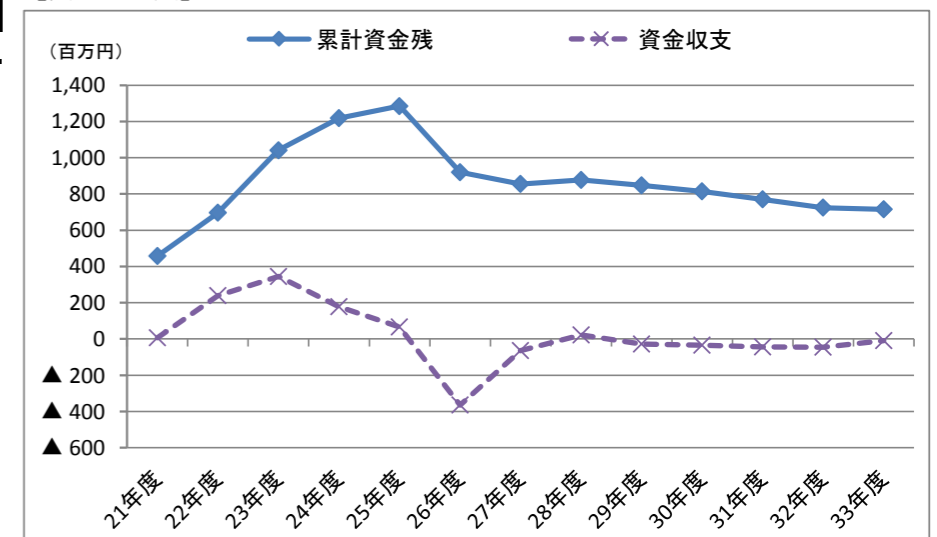
資料②



【建設事業の収支】



【資金の収支】



●水道事業（簡水含む）：財政計画（プランB+C）現行料金

●維持管理事業の収支

(単位 百万円)

年度	21年度	22年度	23年度	24年度	25年度	26年度	27年度	28年度	29年度	30年度	31年度	32年度	33年度	27～31年度
収入合計	867	957	1,034	1,010	980	1,319	1,127	1,105	1,160	1,094	1,080	1,066	1,052	5,566
給水収益	839	928	1,004	976	948	893	860	847	836	824	812	800	788	4,179
営業外収益	21	25	24	30	28	72	24	24	24	24	24	24	24	120
長期前受金						209	239	230	296	242	240	238	236	1,247
その他	7	4	6	4	4	145	4	4	4	4	4	4	4	20

年度	21年度	22年度	23年度	24年度	25年度	26年度	27年度	28年度	29年度	30年度	31年度	32年度	33年度	27～31年度
費用合計	933	951	977	976	997	1,647	1,084	1,054	1,200	1,065	1,044	1,023	1,009	5,447
人件費	108	101	84	85	71	75	75	75	75	75	75	75	75	375
動力薬品費	66	67	65	66	76	72	68	71	59	59	59	59	59	316
維持管理費	158	153	165	171	167	167	172	172	139	134	134	134	134	751
県水受水費	94	105	118	117	150	156	162	162	213	210	208	205	203	955
減価償却費等	399	426	450	447	447	512	534	507	652	531	518	506	501	2,742
企業債利息	100	89	86	82	78	73	67	62	56	50	44	38	31	279
その他	8	10	9	8	8	592	6	5	6	6	6	6	6	29

収支差引	▲ 66	6	57	34	▲ 17	▲ 328	43	51	▲ 40	29	36	43	43	119
------	------	---	----	----	------	-------	----	----	------	----	----	----	----	-----

●建設事業の収支

年度	21年度	22年度	23年度	24年度	25年度	26年度	27年度	28年度	29年度	30年度	31年度	32年度	33年度	27～31年度
収入合計	328	242	137	98	274	865	387	297	84	79	87	105	109	934
企業債	103	77	60	11										0
出資金	103	55	18	14	142	572	167	130	25	23	26	38	41	371
国庫補助金	103	81	33	34	92	259	203	150	42	40	45	51	52	480
その他	19	29	26	39	40	34	17	17	17	16	16	16	16	83

年度	21年度	22年度	23年度	24年度	25年度	26年度	27年度	28年度	29年度	30年度	31年度	32年度	33年度	27～31年度
費用合計	671	450	311	415	661	1,790	910	698	367	366	382	400	359	2,723
建設改良費	357	331	184	280	521	1,606	748	529	190	183	199	211	179	1,849
企業債償還	314	119	127	134	140	151	162	169	177	183	183	189	180	874
その他				1		33								0

収支差引	▲ 343	▲ 208	▲ 174	▲ 317	▲ 387	▲ 925	▲ 523	▲ 401	▲ 283	▲ 287	▲ 295	▲ 295	▲ 250	▲ 1,789
------	-------	-------	-------	-------	-------	-------	-------	-------	-------	-------	-------	-------	-------	---------

●資金の収支

年度	21年度	22年度	23年度	24年度	25年度	26年度	27年度	28年度	29年度	30年度	31年度	32年度	33年度	27～31年度
補填財源発生額	415	441	462	461	470	888	334	304	366	298	288	278	270	1,590
減価償却費等	399	426	450	447	447	512	534	507	652	531	518	506	501	2,742
長期前受金						▲ 209	▲ 239	▲ 230	▲ 296	▲ 242	▲ 240	▲ 238	▲ 236	▲ 1,247
その他	5	5	5	5	5	488								0
消費税調整	11	10	7	9	18	97	39	27	10	9	10	10	5	95

資金収支	6	239	345	178	66	▲ 365	▲ 146	▲ 46	43	40	29	26	63	▲ 80
累計資金残	457	696	1,041	1,219	1,285	920	774	728	771	811	840	866	929	

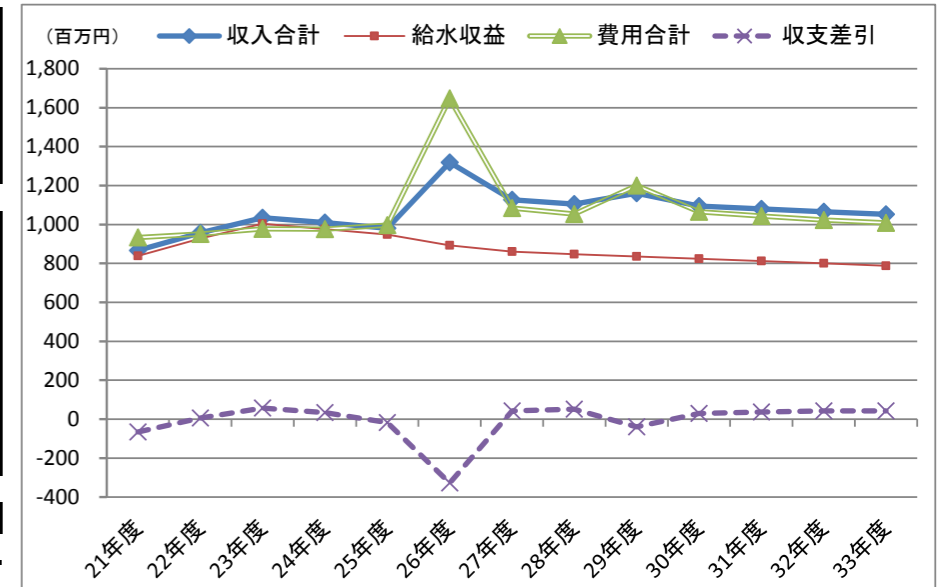
●企業債残高

年度	21年度	22年度	23年度	24年度	25年度	26年度	27年度	28年度	29年度	30年度	31年度	32年度	33年度
企業債残高	2,884	2,842	2,776	2,653	2,514	2,363	2,201	2,032	1,855	1,672	1,489	1,300	1,120
前年度残高	3,095	2,884	2,842	2,776	2,653	2,514	2,363	2,201	2,032	1,855	1,672	1,489	1,300
今年度増額	103	77	61	11									
今年度減額	314	119	127	134	139	151	162	169	177	183	183	189	180
給水戸数	16,818	16,803	16,863	16,827	17,029	17,011	17,059	17,108	17,157	17,206	17,250	17,303	17,352
1戸当たり残(千円)	171	169	165	158	148	139	129	119	108	97	86	75	65

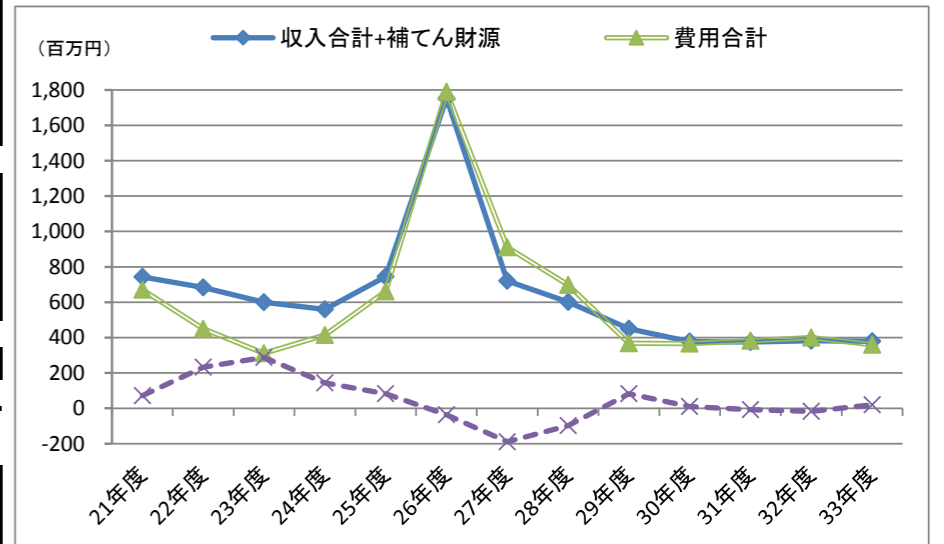
※25年度までは決算実績を入力し、26年度以降は決算見込みを入力しています。

【維持管理事業の収支】

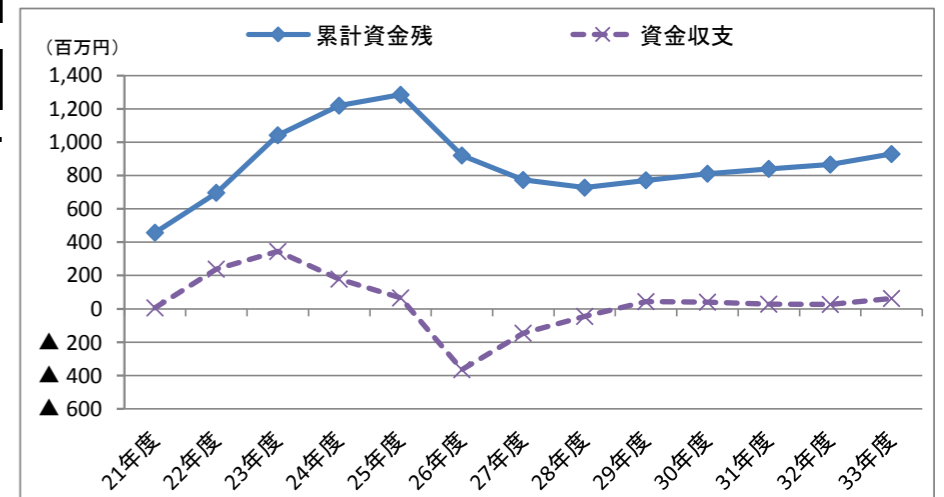
資料③



【建設事業の収支】



【資金の収支】



下水道事業：財政計画

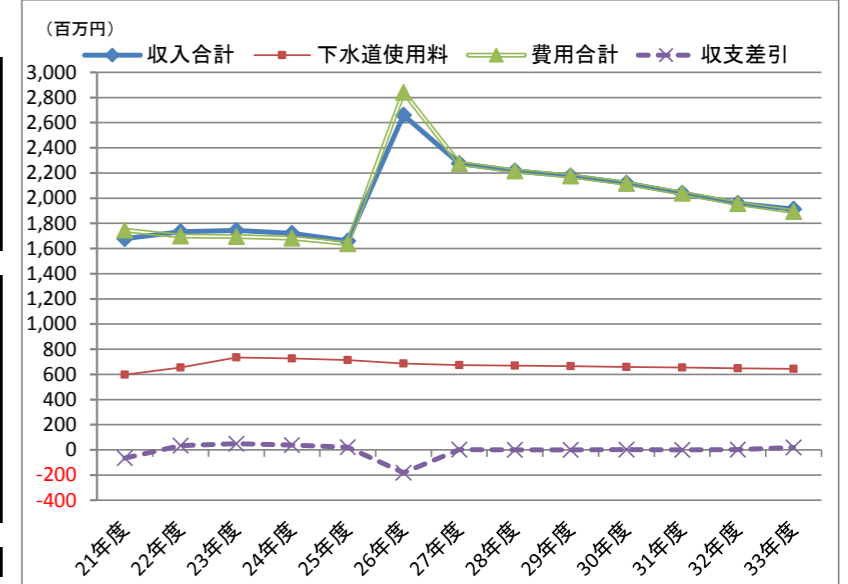
上下水道事業審議会資料

資料④

●維持管理事業の収支

年度	21年度	22年度	23年度	24年度	25年度	26年度	27年度	28年度	29年度	30年度	31年度	32年度	33年度	27～31年度
収入合計	1,679	1,733	1,744	1,721	1,660	2,660	2,276	2,216	2,177	2,119	2,040	1,960	1,912	10,828
下水道使用料	597	655	734	727	713	687	674	669	664	659	654	649	644	3,320
一般会計繰入金	868	903	824	846	789	973	884	855	834	818	801	783	768	4,192
一般会計補助金	205	168	185	145	148	382	116	104	96	74	49	13	0	439
長期前受金	0	0	0	0	0	615	601	586	581	567	533	514	499	2,868
その他	9	7	1	3	10	3	1	2	2	1	3	1	1	9
費用合計	1,745	1,700	1,695	1,683	1,639	2,842	2,275	2,216	2,177	2,118	2,040	1,958	1,893	10,826
人件費	67	67	80	87	80	95	95	95	95	95	95	95	95	475
動力薬品費	36	36	36	37	45	52	53	55	54	54	54	51	49	270
維持管理費	123	120	125	128	131	157	147	144	147	143	145	136	136	726
流域維持管理負担金	115	117	117	121	116	132	135	135	135	135	135	135	135	675
減価償却費	739	728	724	736	715	1,739	1,340	1,311	1,300	1,275	1,223	1,185	1,152	6,449
企業債利息	640	608	583	558	532	511	476	447	417	387	359	327	297	2,086
その他	25	24	30	16	20	156	29	29	29	29	29	29	29	145
収支差引	▲66	33	49	38	21	▲182	1	0	0	1	0	2	19	2

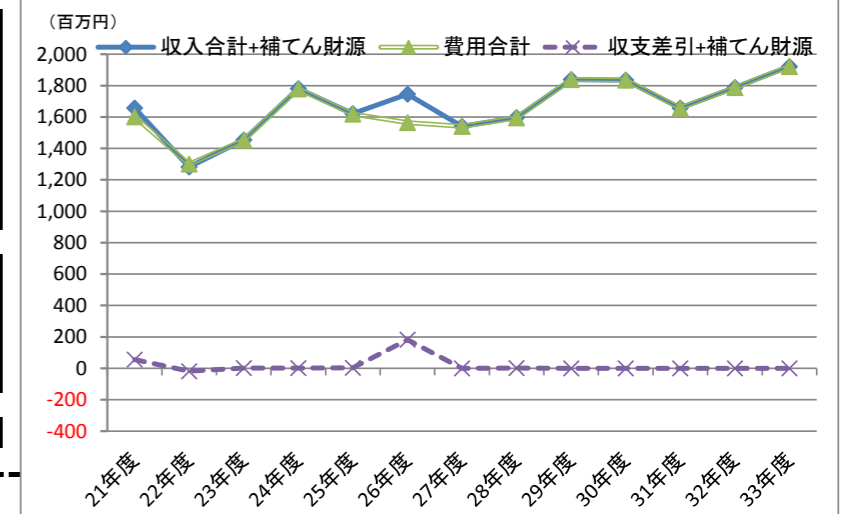
【維持管理事業の収支】



●建設事業の収支

年度	21年度	22年度	23年度	24年度	25年度	26年度	27年度	28年度	29年度	30年度	31年度	32年度	33年度	27～31年度
収入合計	918	567	746	1,054	923	638	834	906	1,149	1,158	1,007	1,153	1,307	5,054
企業債	349	52	87	228	142	126	98	109	202	195	122	156	204	726
受益者負担金	20	25	15	53	12	8	8	8	8	8	8	8	8	40
一般会計繰入金	394	384	502	499	553	371	439	467	479	476	469	472	479	2,330
一般会計補助金	50	62	69	63	106	82	235	253	282	308	336	388	429	1,414
国庫補助金	94	30	56	194	105	50	54	69	178	171	72	129	187	544
その他	11	14	17	17	5	1	0	0	0	0	0	0	0	0
費用合計	1,602	1,300	1,453	1,780	1,619	1,564	1,541	1,595	1,839	1,835	1,658	1,787	1,922	8,468
建設改良費	285	129	184	475	275	195	167	193	412	396	213	328	439	1,381
企業債償還	1,316	1,171	1,269	1,303	1,344	1,368	1,373	1,401	1,426	1,438	1,444	1,458	1,482	7,082
その他	1	0	0	2	0	1	1	1	1	1	1	1	1	5
収支差引	▲684	▲733	▲707	▲726	▲696	▲926	▲707	▲689	▲690	▲677	▲651	▲634	▲615	▲3,414

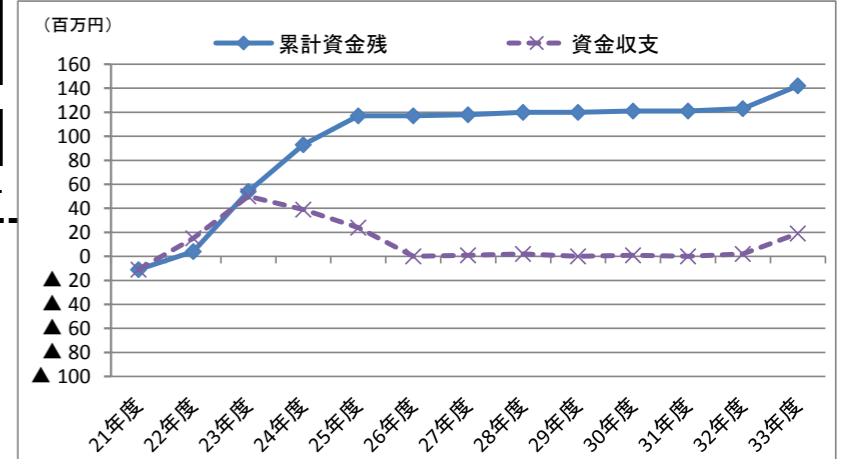
【建設事業の収支】



●資金の収支

年度	21年度	22年度	23年度	24年度	25年度	26年度	27年度	28年度	29年度	30年度	31年度	32年度	33年度	27～31年度
補填財源発生額	739	715	708	727	699	1,108	707	691	690	677	651	634	615	3,416
減価償却費・資産減耗費	739	728	724	736	715	1,739	1,340	1,311	1,300	1,275	1,223	1,185	1,152	6,449
長期前受金	0	0	0	0	0	▲615	▲601	▲586	▲581	▲567	▲533	▲514	▲499	▲2,868
消費税調整	0	▲13	▲16	▲9	▲16	▲16	▲32	▲34	▲29	▲31	▲39	▲37	▲38	▲165
資金収支	▲11	15	50	39	24	0	1	2	0	1	0	2	19	4
累計資金残	▲11	4	54	93	117	117	118	120	120	121	121	123	142	

【資金の収支】



●企業債残高

年度	21年度	22年度	23年度	24年度	25年度	26年度	27年度	28年度	29年度	30年度	31年度	32年度	33年度
企業債残高	28,821	27,702	26,520	25,445	24,243	23,001	21,726	20,434	19,210	17,967	16,645	15,343	14,065
前年度残高	29,788	28,821	27,702	26,520	25,445	24,243	23,001	21,726	20,434	19,210	17,967	16,645	15,343
今年度増額	349	52	87	228	142	126	98	109	202	195	122	156	204
今年度減額	1,316	1,171	1,269	1,303	1,344	1,368	1,373	1,401	1,426	1,438	1,444	1,458	1,482
水洗化人口	36,790	36,776	36,805	36,856	37,011	37,106	37,127	37,147	37,109	37,072	37,034	36,995	36,958
1人当たり残(千円)	783	753	721	690	655	620	585	550	518	485	449	415	381