

# 西脇市統計書

平成23年版



兵庫県西脇市

## は じ め に

平成23年版「西脇市統計書」を刊行いたします。

この統計書は、西脇市の各分野における基本的な統計資料を総合的に集録し、市勢の現況とその推移を明らかにするものです。

本書を各方面で手近な統計資料として、また、調査研究等の基礎資料として広く活用していただければ幸いに存じます。

本書は、統計の面から市勢を認識していただけるよう内容の充実に努めております。今後とも各方面からの御指導を仰ぎ、より一層充実したものにしてまいりたいと考えております。

終わりに、本書の編集に当たり、貴重な資料の提供や御協力をいただきました関係各位に対し、厚くお礼申し上げますとともに、今後とも御指導をいただきますようお願い申し上げます。

平成24年3月

西脇市長 **來 住 壽 一**

# 目 次

1	土地・気象	
1.	市の位置、大きさ、高低	3
2.	市域の変せん	3
3.	河川の延長及び区域	4
4.	地目別土地利用面積（有祖地面積）	4
5.	土地評価額	4
6.	都市計画用途地域面積	5
7.	気象概況	5
2	人 口	
8.	人口の推移	10
9.	国勢調査人口の推移	11
10.	人口動態の推移	11
11.	町（行政区）別人口及び世帯数	12
12.	年齢別人口	14
13.	町（行政区）別、年齢別人口割合	15
14.	国勢調査町別人口及び世帯数	16
15.	国勢調査年齢（5歳階級）別人口	18
16.	高齢者単身世帯数及び高齢者夫婦世帯数	20
17.	外国人登録届出済件数	21
3	事業所	
18.	産業（大分類）別事業所数及び従業者数	26
19.	産業（大分類）、経営組織別事業所数 及び従業者数	27
20.	産業（中分類）別事業所数 及び男女別従業者数	28
4	農林業	
21.	農家人口	34
22.	経営耕地面積別農家数	34
23.	利用形態別経営耕地面積	35
24.	種類、所有形態別農用機械台数	35
25.	主要農作物の作付面積及び収穫量	36
26.	農業共済目的別引受け及び支払状況	37
27.	家畜家きんの飼養状況	37
28.	林野面積	38
29.	造林面積	38
5	商 業	
30.	産業（中分類）別商店数、従業者数 及び年間商品販売額	42
31.	産業（小分類）別商店数、従業者数、 年間商品販売額、売場面積	43
32.	規模別商店数	44
33.	（株）西脇市地方卸売市場主要品目売上高	44
34.	（株）西脇市地方卸売市場地区別買受人数	44
35.	市内金融機関店舗数	45
36.	観光客形態別入込数	45
37.	観光客目的別入込数	45
6	工 業	
38.	産業（中分類）別事業所数、従業者数、 製造品出荷額等（4人以上の事業所）	50
39.	従業者規模別事業所数 （4人以上の事業所）	51
40.	経営組織別事業所数及び従業者数 （4人以上の事業所）	51
41.	産業（中分類）別事業所数、 製造品出荷額等（4人以上の事業所）	52
42.	織物の生産数量（検査統計に基づく）	53
43.	播州織規模別織布工場数	54
44.	播州織組合員（工場）数、 従業者数及び織機台数	54
45.	播州釣針企業数、従業者数	55
46.	播州釣針規模別企業数	55
47.	播州釣針生産数量	55
48.	播州釣針製品別生産状況	56
49.	播州釣針製品等流通状況	56
7	通信・運輸	
50.	電話施設数の推移	60
51.	駅別乗客数	60
52.	市内バス運輸状況	61
53.	種類別登録自動車台数	61
8	電気・上下水道・ガス	
54.	上水道、簡易水道給水状況	66
55.	下水道普及状況	66
56.	電灯・電力需要状況	67
57.	都市ガス用途別需要状況	67

<b>9 建設・住宅</b>		<b>14 教育・文化</b>	
58. 道路の概況	72	91. 幼稚園の教員及び幼児数	104
59. 橋梁の概況	72	92. 小学校の教員及び児童数	104
60. 公園の状況	72	93. 中学校の教員及び生徒数	104
61. 家屋の概況	73	94. 高等学校の教員及び生徒数	105
62. 公営住宅の管理状況	74	95. 中学校進路別卒業生数	105
		96. 北播磨地域の高等学校進路別卒業生数	105
		97. 専修学校の教員及び生徒数	106
		98. 各種学校の教員及び生徒数	106
<b>10 労働</b>		99. 西脇市総合市民センターの利用状況	107
63. 産業（中分類）別就業人口	78	100. 西脇市民会館の利用状況	107
64. 労働力状態及び男女別15歳以上人口	79	101. 西脇市勤労福祉センターの利用状況	107
65. 従業上の地位別、男女別15歳以上 就業者数	80	102. 図書館の利用状況	107
66. 労働組合の状況	80	103. 郷土資料館の入館者数	107
67. 求人充足状況	80	104. 西脇市立青年の家の利用状況	108
		105. 文化・体育、公園施設の利用状況	108
		106. 西脇市岡之山美術館の入館者数	109
		107. にしわき経緯度地球科学館 「テラ・ドーム」の入館者数	109
<b>11 物価</b>		108. 東はりま日時計の丘公園の利用状況	109
68. 消費者物価指数における主な品目の推移	84	109. 東はりまフォルクスガーデン黒田庄 の利用状況	109
69. 市たばこ税	85	110. あつまっ亭の利用状況	109
		111. 学校給食の実施数	110
<b>12 保健・衛生</b>		<b>15 治安・災害</b>	
70. 医療関係従業者数	90	112. 犯罪の発生件数及び検挙数	114
71. 特定死因別死亡者数	90	113. 交通事故と安全施設	114
72. 感染症	90	114. 年別交通人身事故発生状況	114
73. 病院事業の概要	91	115. 自動車運転免許証所持状況	115
74. ごみ収集処理状況	92	116. 火災発生件数	115
75. し尿収集処理状況	92	117. 原因別火災発生件数	116
76. 浄化槽汚泥の収集処理状況	92	118. 事故別救急出動状況	116
77. やすらぎ苑（斎場）における火葬件数	93		
78. やすらぎ苑（斎場）における葬儀施設及び 霊きゆう車の利用状況	93	<b>16 行財政</b>	
		119. 一般会計決算状況	120
		120. 特別会計別決算状況	121
<b>13 社会福祉</b>		121. 企業会計別決算状況	122
79. 国民健康保険加入状況	98	122. 職種別職員数の推移	122
80. 後期高齢者医療制度加入状況	98	123. 市議会議員数	123
81. 老齢福祉年金受給者状況	98		
82. 国民年金・拠出制国民年金適用状況	98	<b>17 選挙</b>	
83. 基礎年金受給状況	99	124. 西脇市長選挙投票状況	128
84. 生活保護法による被保護世帯実人員 及び扶助人員数	99	125. 西脇市議会議員選挙投票状況	128
85. 兵庫県共同募金等調べ	99	126. 兵庫県知事選挙投票状況	129
86. 保育所（園）	100	127. 兵庫県議会議員選挙投票状況	129
87. 老人ホーム	100	128. 衆議院議員選挙投票状況	130
88. しばざくら荘の利用状況	100	129. 参議院議員選挙投票状況	130
89. 西脇市総合福祉センターの利用状況	100		
90. 民生（児童）委員数	100		

# 凡 例

- 1 西脇市についての各般にわたる基本的な統計資料を収集したものです。
- 2 西脇市は、平成17年10月1日に旧西脇市と旧多可郡黒田庄町が合併したため、部分的には旧西脇市と旧黒田庄町を合計した資料も追加してあります。
- 3 資料は、官公庁、民間団体並びに庁内各担当からの報告によるもの、又は直接収集したものです。
- 4 特に注記がないかぎり、調査時期の示し方は次のとおりです。
  - 「年次」 1月1日から12月31日まで（暦年）
  - 「年度」 4月1日から翌年3月31日まで（会計年度）
- 5 表中の符号の用法は次のとおりです。
  - 「－」 該当数字なし
  - 「…」 不詳
  - 「0」 単位未満
  - 「△」 減少
  - 「X」 統計の秘密保護の立場から該当数字の公表を差し控えたもの
- 6 各数字の単位未満は、原則として四捨五入したもので、内訳の合計が総数と一致しない場合もあります。

# 西脇市民憲章

わたしたちの西脇市は、豊かな自然の中で、これまでの歴史・伝統・文化を大切にしながら、織物を産業の中心として栄えてきました。

わたしたちは先人たちのたゆみない努力によって築かれたこのまちを受け継ぎ、次の世代の人々が誇りと愛着を持てるふるさとにするために、新しい時代を切り拓いていかなければなりません。

このまちで暮らすすべての人が、自然を愛し、互いに思いやり、支えあいながら、喜びと生きがいを実感できるよう、心豊かで魅力あふれるまちをつくるために、ここに市民憲章を定めます。

わたしたち西脇市民は

- 一 明朗で誠実な人になりましょう
- 一 健康で明るい家庭をつくりましょう
- 一 支えあい住みよいまちをつくりましょう
- 一 自然を愛し豊かな心を育てましょう
- 一 青少年の夢と希望を育てましょう

(平成18年10月1日制定)




西脇市章

昭和39年4月1日制定の旧西脇市の市章を継承しています。2つの「シ」を図案化して「ニシ」を表し、市内を流れる2つの川（加古川・杉原川）の合流地にひらける西脇市の飛躍と調和を象徴しています。

色：白地にエンジ色

(平成17年10月1日制定)



「日本のへそ」シンボルマーク

西脇市内で東経135度と北緯35度が交差し、日本列島の中心にあたることから「日本のへそ」として親しまれています。

小鳥は、日本列島をデフォルメし、豊かな自然を表現しています。

小鳥がくわえるのが北緯35度、縦に走るのが東経135度（日本標準時子午線）です。その交点が西脇市です。

(昭和53年3月11日制定)

# 圖 表

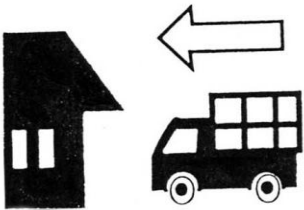
# 西脇市の一日(平成22年)




出生  
0.98人



死亡  
1.47人




転入  
2.79人




転出  
3.40人



婚姻  
0.45組




離婚  
0.18組



ごみ  
1世帯当たり 1.84kg



し尿  
1世帯当たり 0.82ℓ



水道給水量  
1世帯当たり 0.88m<sup>3</sup>



交通事故  
4.47件



火災  
14日に1件



救急出動  
4.6件




# 西脇市民の生活

人口密度  
(23. 4. 1)



1km<sup>2</sup>当たり  
332人

世帯  
(23. 4. 1)




1世帯当たり  
2.67人

市税  
(22年度 個人市民税)




市民一人1日当たり  
322円

市の決算額  
(22年度)




市民一人1日当たり  
1,154円

自動車  
(23. 4. 1)




39,363台  
(1.12人に1台)

電話(住宅用)  
(23. 4. 1)




8,057台  
(1世帯当り0.49台)

公園面積  
(22年度)



44.45ha  
(市民1人当り 10.1m<sup>2</sup>)

製造品出荷額等  
(工業統計調査)  
(22. 12. 31)




1,265億390万円

医師(歯科医含)  
(22. 12. 31)



105人  
(市民421人に1人)

病床数  
(22年度)




430床  
(市民102人に1床)

進学率  
(23. 5. 1)



中学生 99.1%

教員  
(23. 5. 1)



小学生 14.7人に1人  
中学生 13.4人に1人