

西脇市  
子ども・若者に関するアンケート調査  
調査結果報告書  
概要版  
(小学生・中学生・若者)

令和6年3月

西 脇 市

# 目次

I	調査の概要	1
1	調査の目的	1
2	調査対象	1
3	調査期間	1
4	調査方法	1
5	回収状況	1
6	調査結果の表示方法	1
II	調査結果	2
1	小学生	2
	(1) あなたのことについて	2
	(2) あなたの居場所について	4
	(3) あなたの考えについて	6
	(4) 意見表明（子どもの権利）について	12
2	中学生	19
	(1) あなたのことについて	19
	(2) あなたの将来について	20
	(3) あなたの居場所や相談相手、自身の捉え方について	22
	(4) 意見表明（子どもの権利）について	30
3	若者	37
	(1) あなたのことについて	37
	(2) あなたの日頃の意識と生活について	39
	(3) 若者への支援について	65

# I 調査の概要

## 1 調査の目的

こども基本法に基づく市町村こども計画策定の基礎資料として、調査を実施するものです。

## 2 調査対象

小学生（小学4年生～小学6年生）

中学生

若者 18歳～39歳

## 3 調査期間

令和6年1月1日～令和6年1月21日

## 4 調査方法

郵送による配布・回収

インターネットによる回答

## 5 回収状況

	配布数	有効回答数	有効回答率
小学生	473通	161通	34.0%
中学生	493通	143通	29.0%
若者	500通	70通	14.0%

## 6 調査結果の表示方法

- ・回答は各質問の回答者数（n）を基数とした百分率（%）で示してあります。また、小数点以下第2位を四捨五入しているため、内訳の合計が100.0%にならない場合があります。
- ・複数回答が可能な設問の場合、回答者が全体に対してどのくらいの比率であるかという見方になるため、回答比率の合計が100.0%を超える場合があります。
- ・クロス集計の場合、無回答を排除しているため、クロス集計の有効回答数の合計と単純集計（全体）の有効回答数が合致しないことがあります。なお、クロス集計とは、複数項目の組み合わせで分類した集計のことで、複数の質問項目を交差して並べ、表やグラフを作成することにより、その相互の関係を明らかにするための集計方法です。
- ・調査結果を図表にて表示していますが、グラフ以外の表は、最も高い割合のものに網かけをしています。（無回答を除く）
- ・国と比較している資料は、①内閣官房こども家庭庁設立準備室「こどもの居場所づくりに関する調査研究報告書（令和5年3月）」、②内閣府「こども・若者の意識と生活に関する調査（令和4年度）」、③株式会社エヌ・ティ・ティ・データ経営研究所「こども政策決定過程におけるこどもの意見反映プロセスの在り方に関する調査研究報告書（令和5（2023）年3月）」（内閣官房委託）を参考にしています。なお、図表では①～③と表示しています。

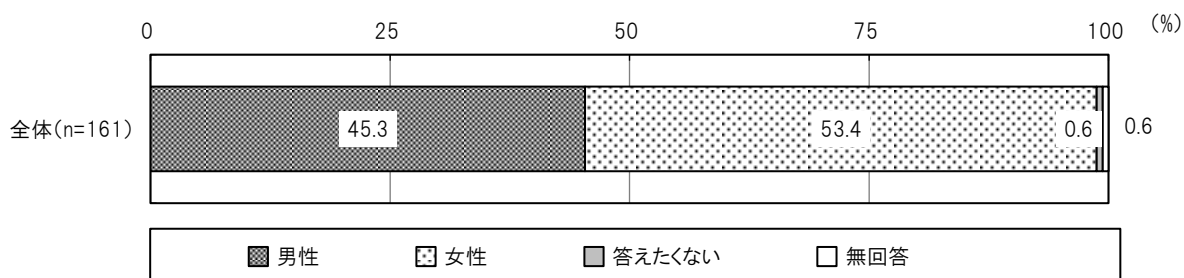
## Ⅱ 調査結果

### 1 小学生

#### (1) あなたのことについて

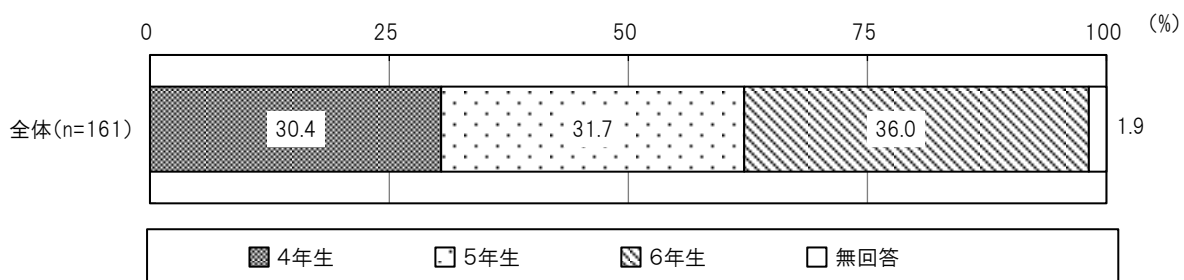
##### 問1 あなたの性別を教えてください。〈○を1つ〉

「男性」の割合が45.3%、「女性」の割合が53.4%となっています。



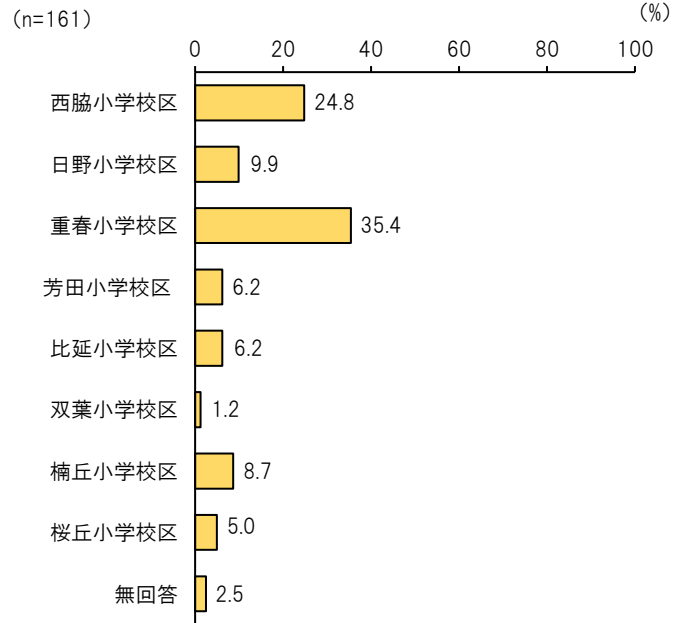
##### 問2 あなたの学年を教えてください。〈○を1つ〉

「6年生」の割合が36.0%と最も高く、次いで「5年生」の割合が31.7%、「4年生」の割合が30.4%となっています。



問3 あなたが住んでいる小学校区を教えてください。〈○を1つ〉

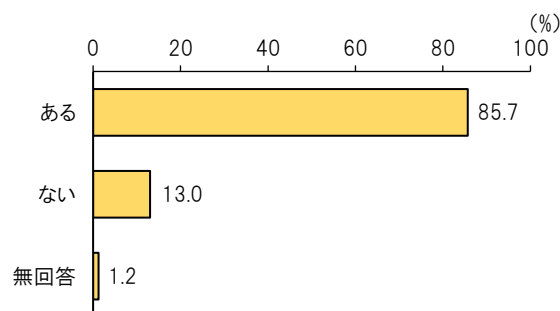
「重春小学校区」の割合が35.4%、「西脇小学校区」の割合が24.8%、「日野小学校区」の割合が9.9%となっています。



## (2) あなたの居場所について

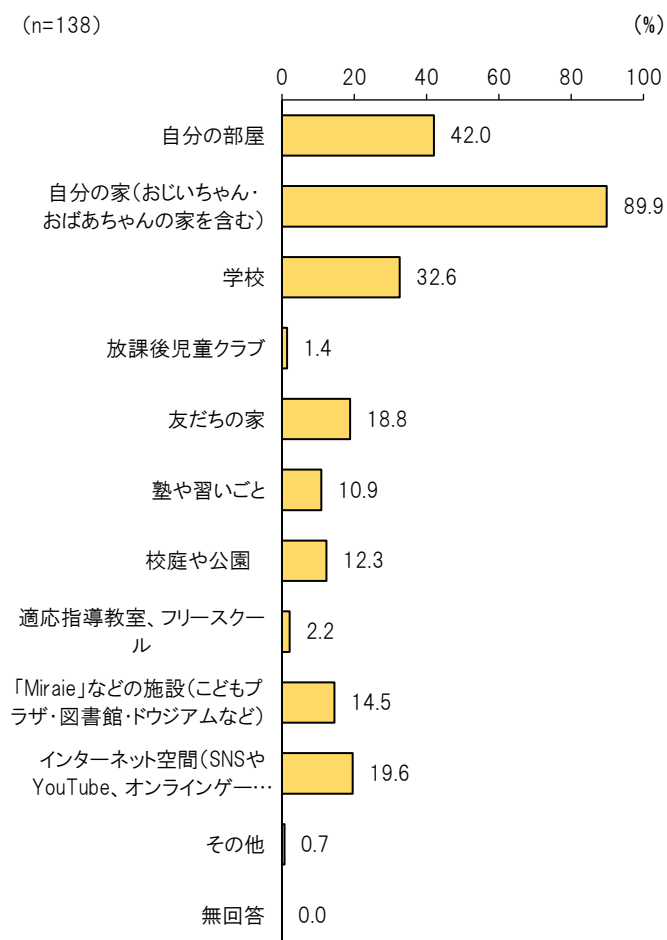
### 問4 あなたには「ここに居たい」と感じる居場所がありますか。〈○を1つ〉

「ある」の割合が85.7%、「ない」の割合 (n=161) が13.0%となっています。



### 問5 (問4で「ある」場合) そこは、どのような場所ですか。〈いくつでも○〉

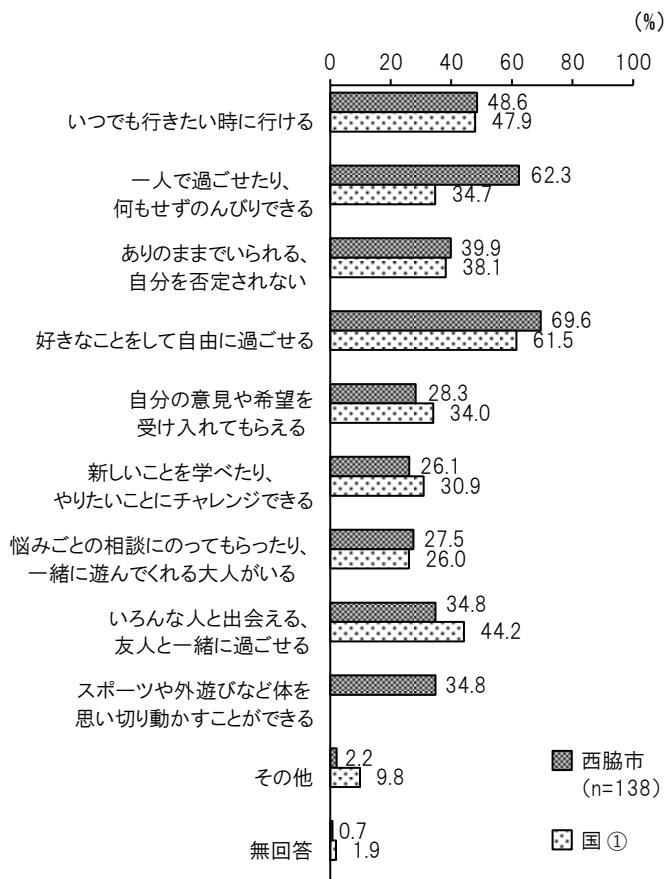
「自分の家(おじいちゃん・おばあちゃんの家を含む)」の割合が89.9%と最も高く、次いで「自分の部屋」の割合が42.0%となっています。



問6 問5で答えた「あなたの居場所」は、どのような場所ですか。〈いくつでも〇〉

「好きなことをして自由に過ごせる」が69.6%と最も高く、次いで「一人で過ごせたり、何もせずのんびりできる」が62.3%となっています。

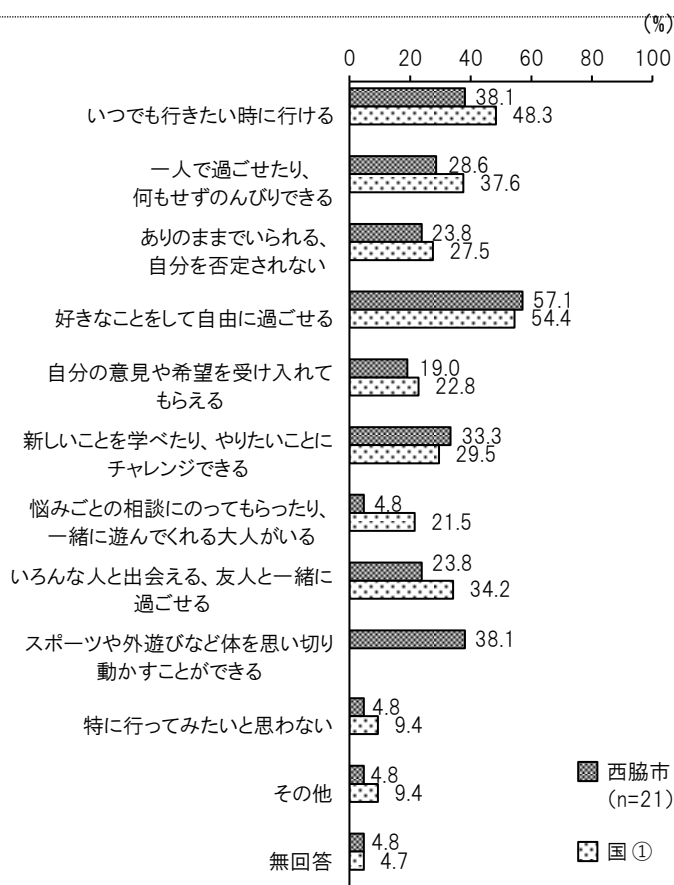
国の調査と比較してみると、「一人で過ごせたり、何もせずのんびりできる」の割合は本市の結果が27.6ポイント高くなっています。



問7 (問4で「ない」場合) どのような場所であれば行ってみたいと思いますか。〈いくつでも〇〉

「好きなことをして自由に過ごせる」が57.1%と最も高く、次いで「いつでも行きたい時に行ける」、「スポーツや外遊びなど体を思い切り動かすことができる」が38.1%となっています。

国の調査と比較してみると、「いつでも行きたい時に行ける」は本市の結果が10.2ポイント低くなっています。

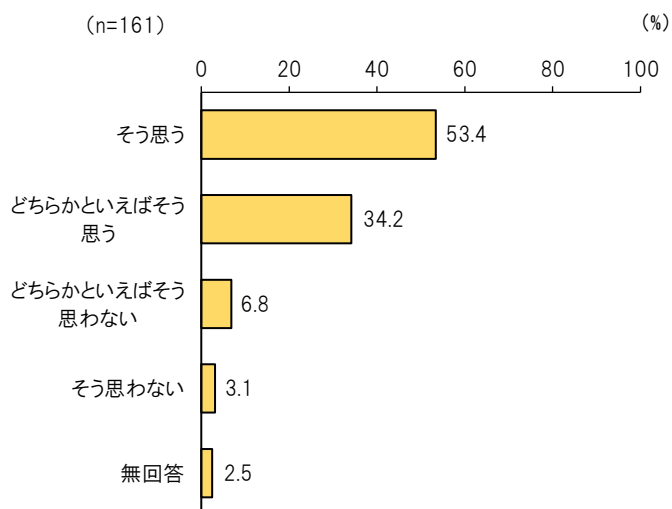


### (3) あなたの考えについて

#### 問8 あなたは、自分のことについてどう思いますか。

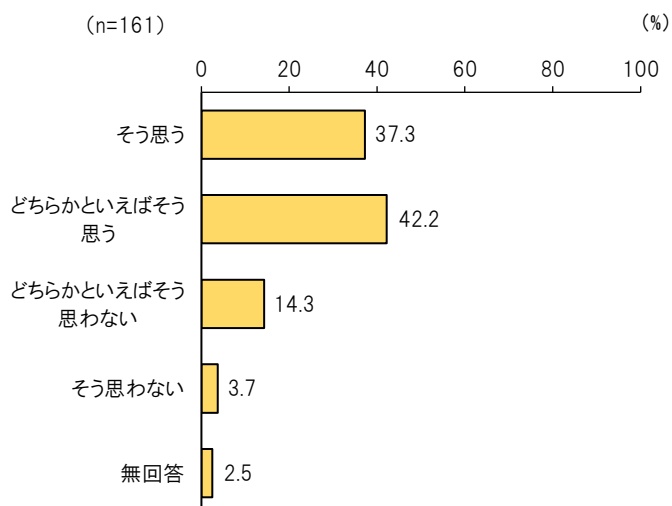
##### 1. 自分には自分らしさというものがあると思う

「そう思う」の割合が 53.4%と最も高く、次いで「どちらかといえばそう思う」の割合が 34.2%、「そう思わない」の割合が 3.1%となっています。



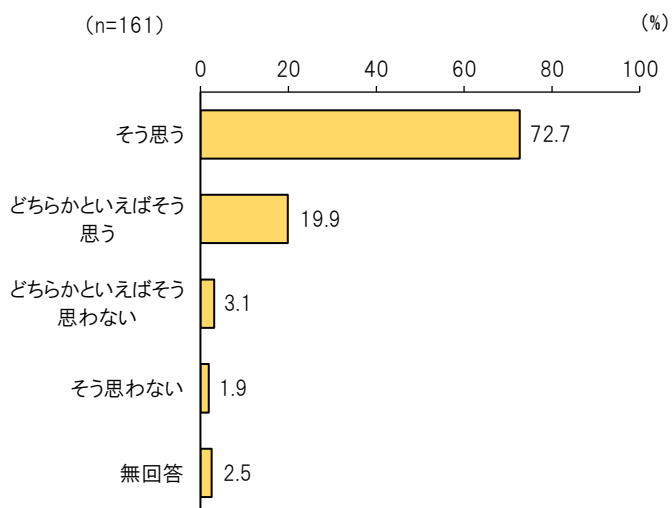
##### 2. 今の自分が好きだ

「どちらかといえばそう思う」の割合が 42.2%と最も高く、次いで「そう思う」の割合が 37.3%となっています。



##### 3. 自分の親（保護者）に愛されていると思う

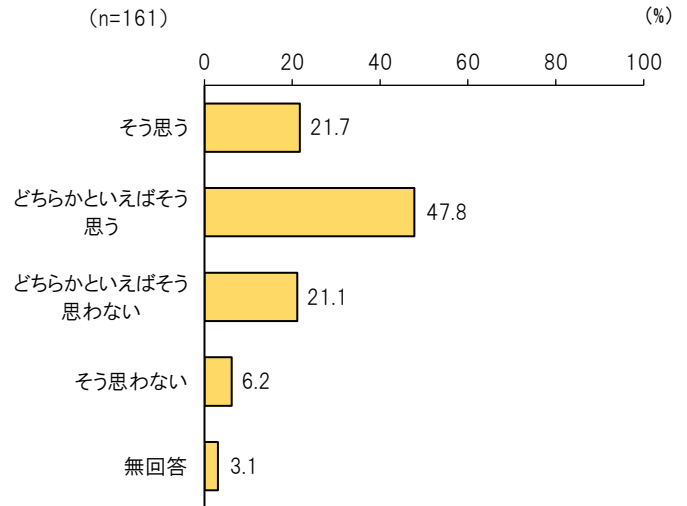
「そう思う」の割合が 72.7%と最も高くなっています。





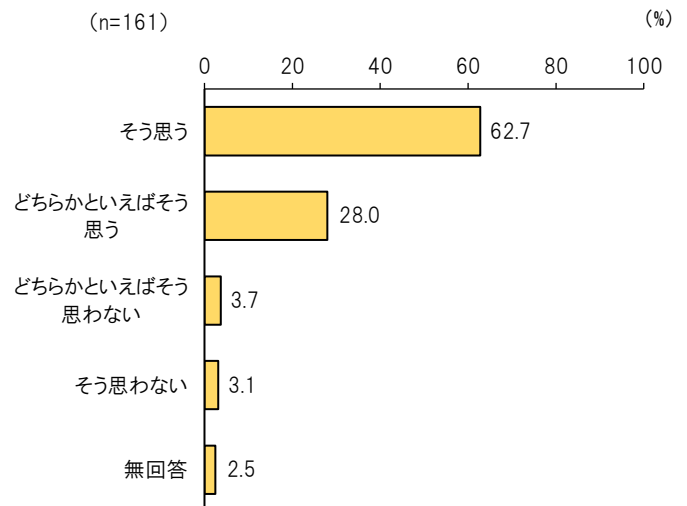
#### 4. うまくいくかわからないことにも意欲的に取り組む

「どちらかといえばそう思う」の割合が47.8%と最も高く、次いで「そう思う」の割合が21.7%となっています。



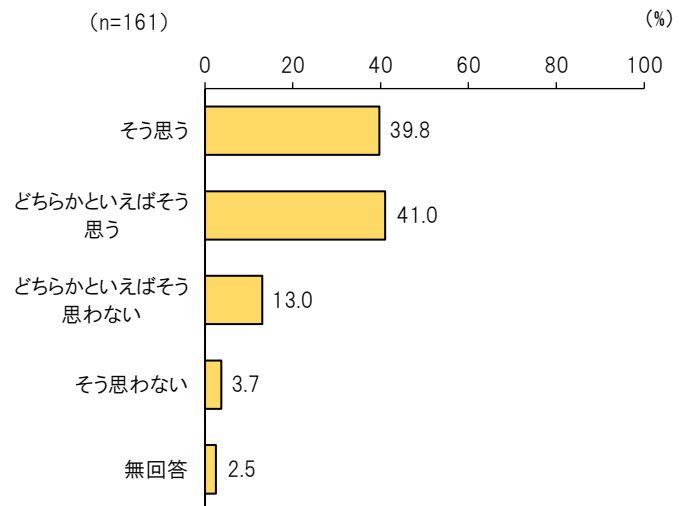
#### 5. あなたは、今、自分が幸せだと思う

「そう思う」の割合が62.7%と最も高くなっています。



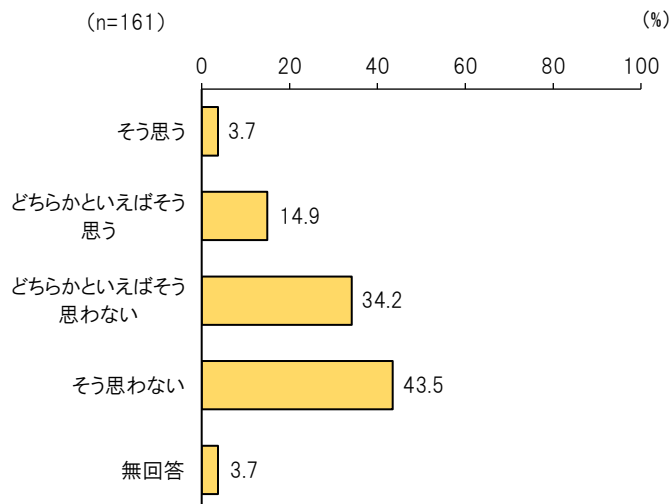
#### 6. 自分の将来について明るい希望を持っている

「どちらかといえばそう思う」の割合が41.0%と最も高く、次いで「そう思う」の割合が39.8%となっています。



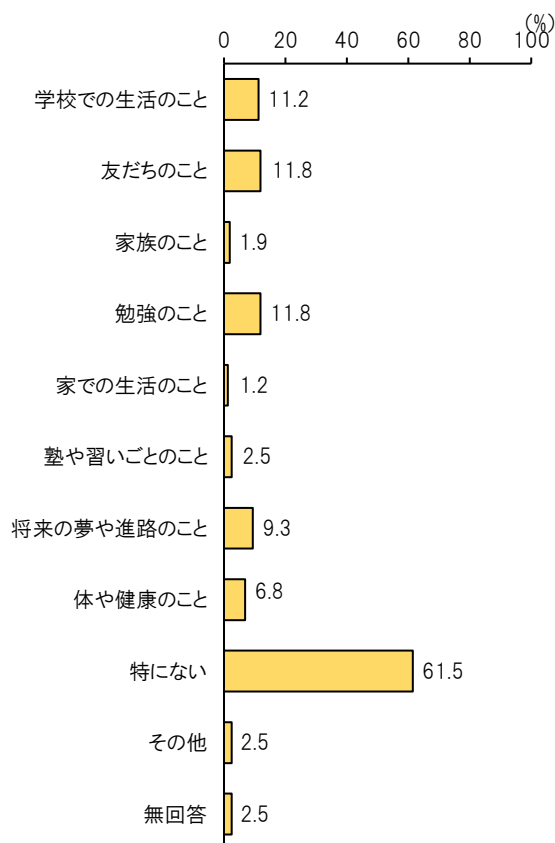
## 7. 自分は役に立たないと強く感じる

「そう思わない」の割合が 43.5%と最も高く、次いで「どちらかといえばそう思わない」の割合が 34.2%となっています。



**問9 あなたは、今なやんでいることや心配なこと、こまっていること、だれかに相談したいと思っていることがありますか。〈あてはまるものに○〉**

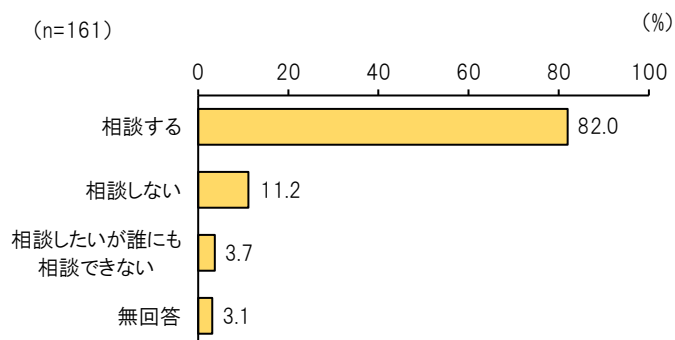
「特にない」の割合が 61.5%と最も高く、(n=161) 次いで「友だちのこと」「勉強のこと」の割合が 11.8%、「学校での生活のこと」の割合が 11.2%となっています。



問10 あなたは、なやんだり心配なことがあるときに、誰かに相談しますか。

<〇を1つ>

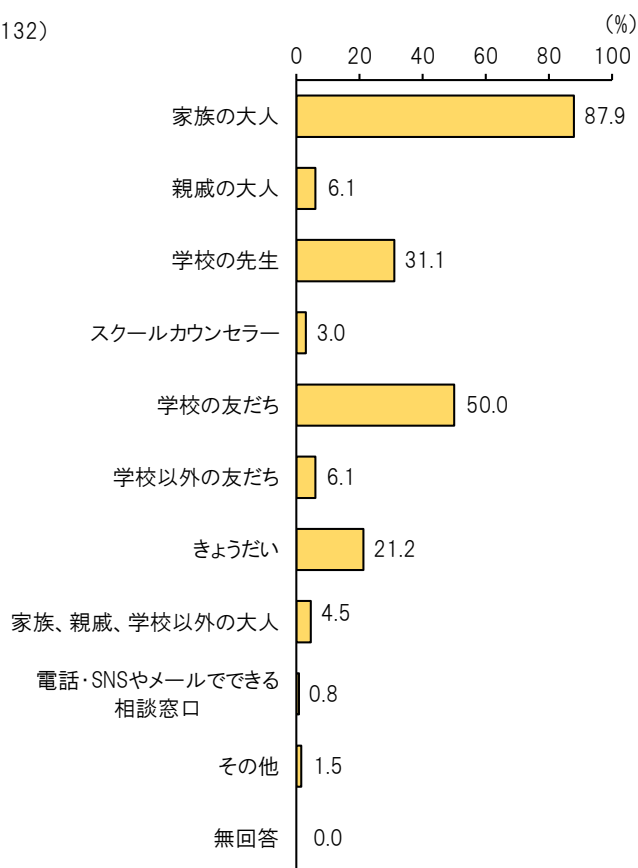
「相談する」の割合が82.0%、「相談しない」の割合が11.2%となっています。(n=161)



問11 (問10で「相談する」と答えた方) 誰に相談しますか。

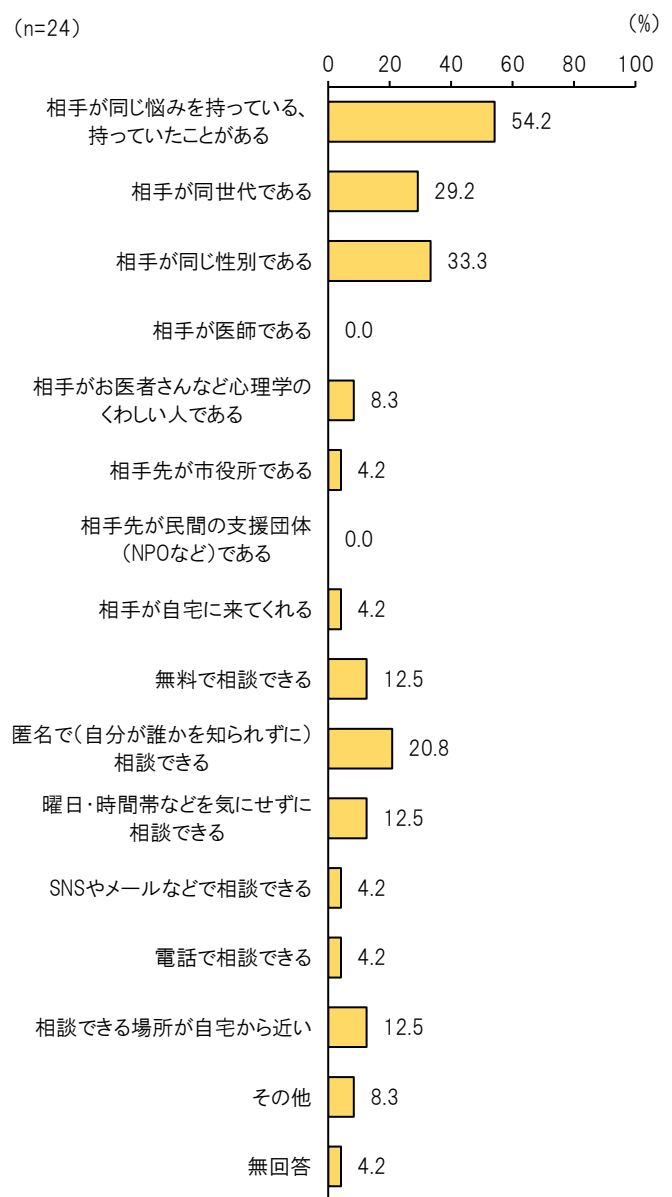
<いくつでも〇>

「家族の大人」の割合が87.9%と最も高く、(n=132)次いで「学校の友だち」の割合が50.0%、「学校の先生」の割合が31.1%となっています。



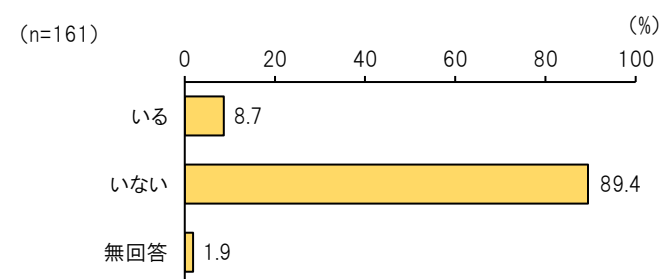
問 12 (問 10で「相談しない」「相談したいが誰にも相談できない」と答えた方) あなたが相談したいと思ったとき、どのような人や場所なら相談したい・相談できるとお考えですか。〈いくつかでも〇〉

「相手と同じ悩みを持っている、持っていたことがある」の割合が 54.2%と最も高く、次いで「相手と同じ性別である」の割合が 33.3%、「相手と同世代である」の割合が 29.2%となっています。



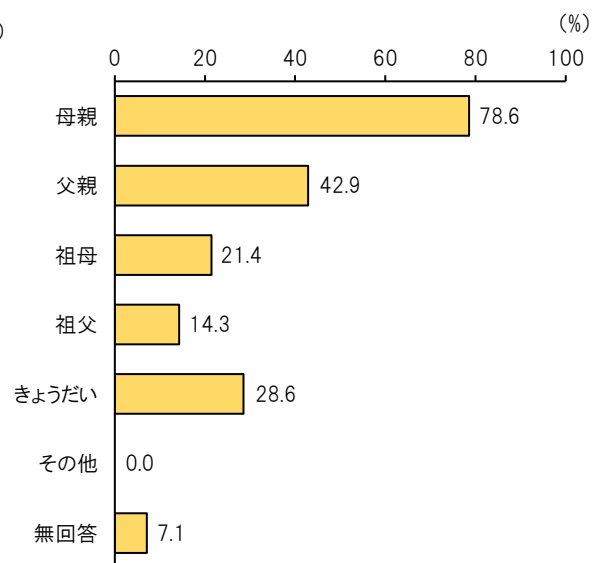
問 13 家族の中にあなたがお世話をしている人はいますか。(ここで「お世話」とは、ふつう大人が行うような家事や家族のお世話を指します。) 〈〇を1つ〉

「いない」の割合が 89.4%、「いる」の割合が 8.7%となっています。



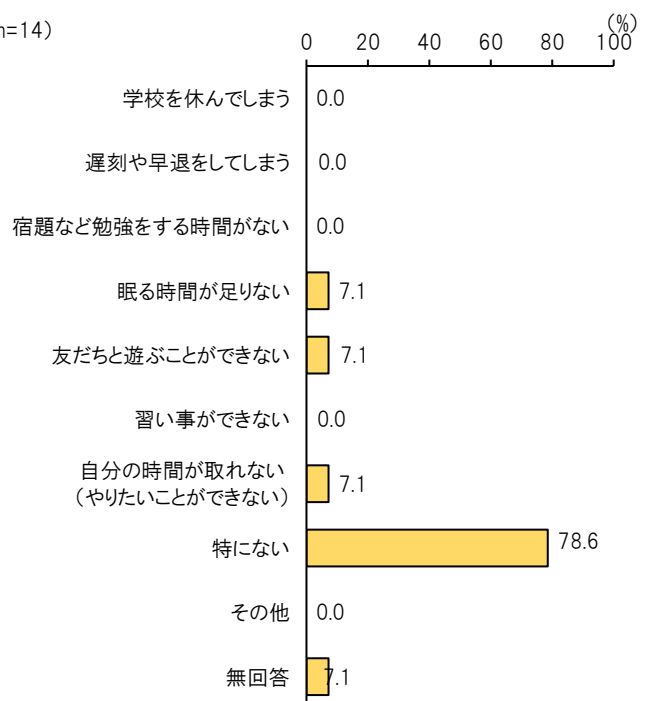
問 14 (問 13で「いる」と答えた方) あなたは誰のお世話をしていますか。 <あてはまるものがあればすべてに○>

「母親」の割合が 78.6%と最も高く、次いで「父親」の割合が 42.9%、「きょうだい」の割合が 28.6%となっています。



問 15 (問 13で「いる」と答えた方) お世話をしていることで、次のような経験をしたことはありますか。 <あてはまるものがあればすべてに○>

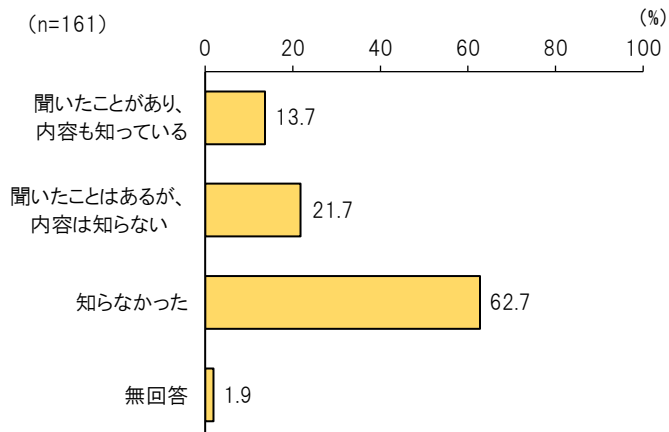
「特にない」の割合が 78.6%と最も高くなっていますが、「眠る時間が足りない」や「友だちと遊ぶことができない」、「自分の時間が取れない（やりたいことができない）」の回答もあります。



#### (4) 意見表明（子どもの権利）について

##### 問 16 子どもが意見を表明する権利※について知っていますか。〈〇は1つ〉

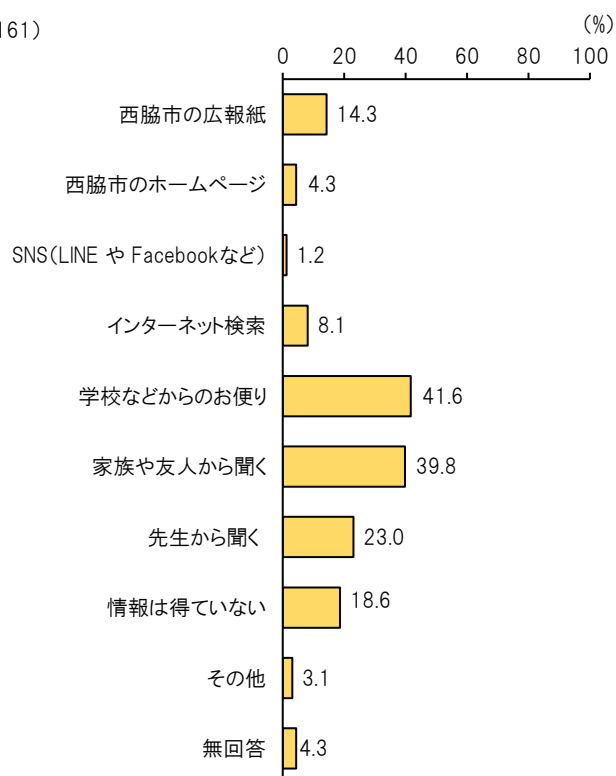
「知らなかった」が 62.7%と最も高くなっています。



※児童の権利に関する条約（子どもの権利条約）第 12 条では、子どもは、自分に関係のあることについて自由に自分の意見を表す権利をもっていると規定されています。その意見は、子どもの発達に応じて、じゅうぶん考慮されなければなりません。

##### 問 17 西脇市は学校、公園、あそび場、居場所、健康、福祉など、みなさんの生活をより良くするために取り組んでいます。このような取組についてどのように情報を得ていますか。〈いくつでも〇〉

「学校などからのお便り」の割合が 41.6% (n=161) と最も高く、次いで「家族や友人から聞く」が 39.8%、「先生から聞く」が 23.0%となっています。

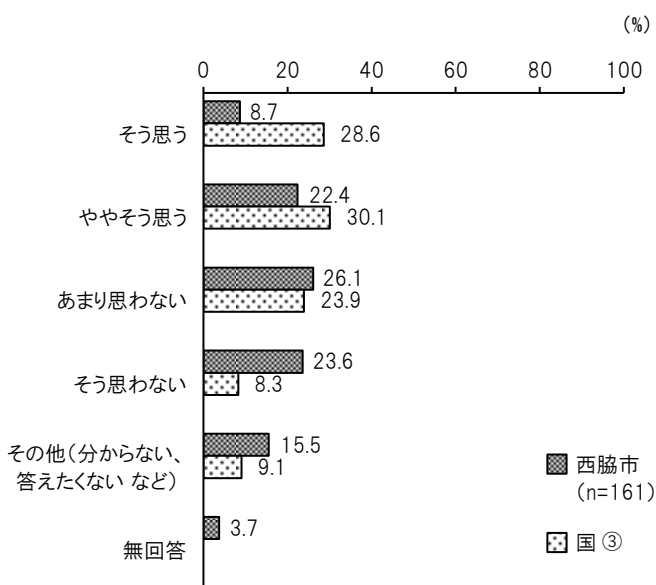


問 18 問 17 のような西脇市の取組について思ったことや意見を、西脇市に伝えたいと思いますか。」〈○を1つ〉

「あまり思わない」の割合が 26.1%と最も高くなっています。

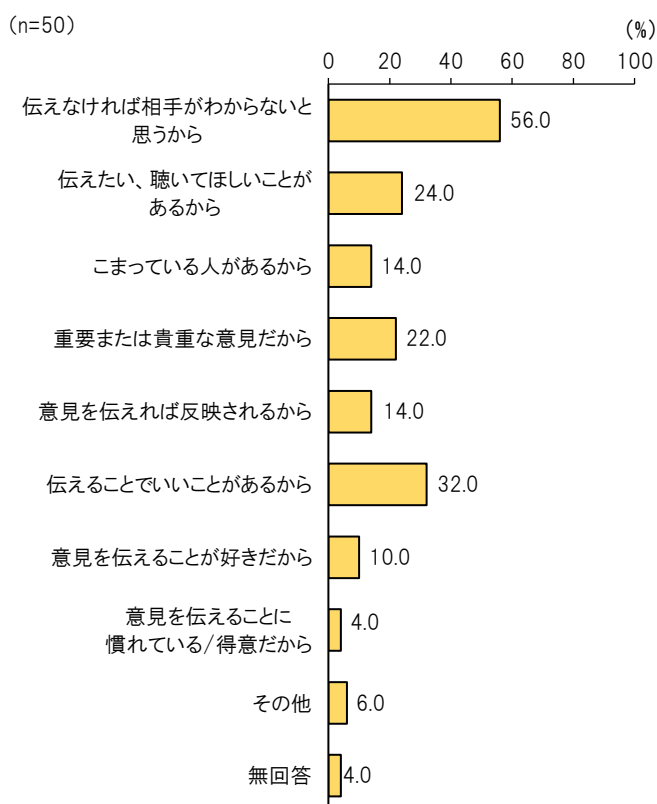
国の調査と比較してみると、「そう思う」の割合は、本市の結果が 19.9 ポイント低くなっています。

また、「そう思わない」の割合は本市の結果が 15.3 ポイント高くなっています。



問 19-1 (問 18 で「そう思う」「ややそう思う」と答えた方) 「そう思う」「ややそう思う」のはどうしてですか。〈いくつでも○〉

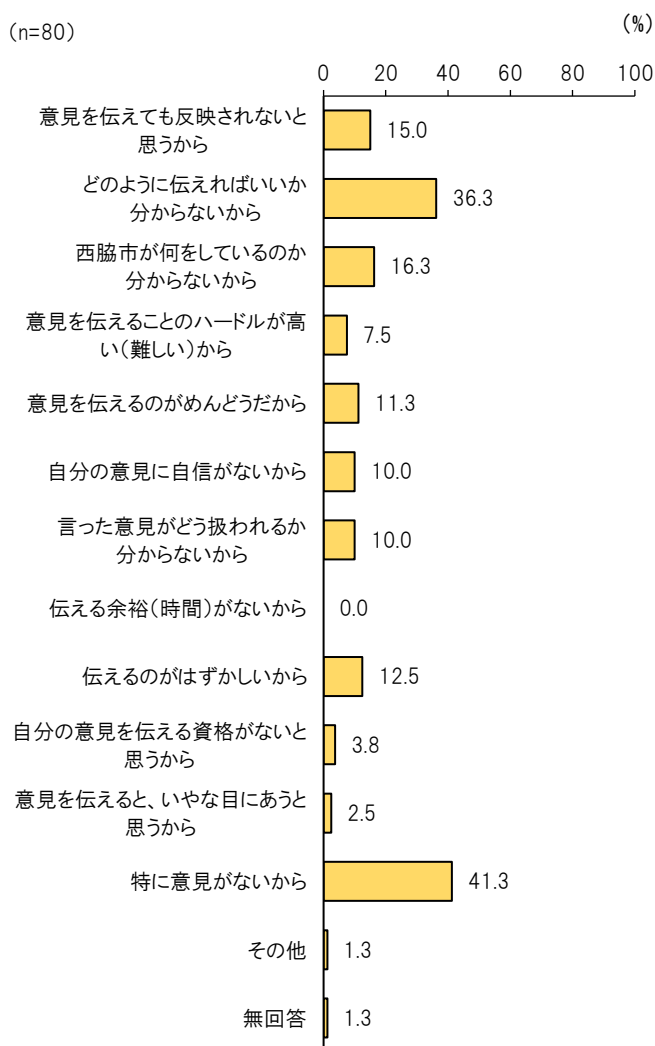
「伝えなければ相手がわからないと思うから」の割合が 56.0%と最も高く、次いで「伝えることでいいことがあるから」の割合が 32.0%、「伝えたい、聴いてほしいことがあるから」の割合が 24.0%となっています。



問 19-2 (問 18で「あまり思わない」「そう思わない」と答えた方)  
 「あまり思わない」「そう思わない」のはどうしてですか。〈いくつでも〇〉

「特に意見がないから」が 41.3%と最も高く、次いで「どのように伝えればいいかわからないから」の割合が 36.3%、「西脇市が何をしているのか分からないから」の割合が 16.3%となっています。

(n=80)



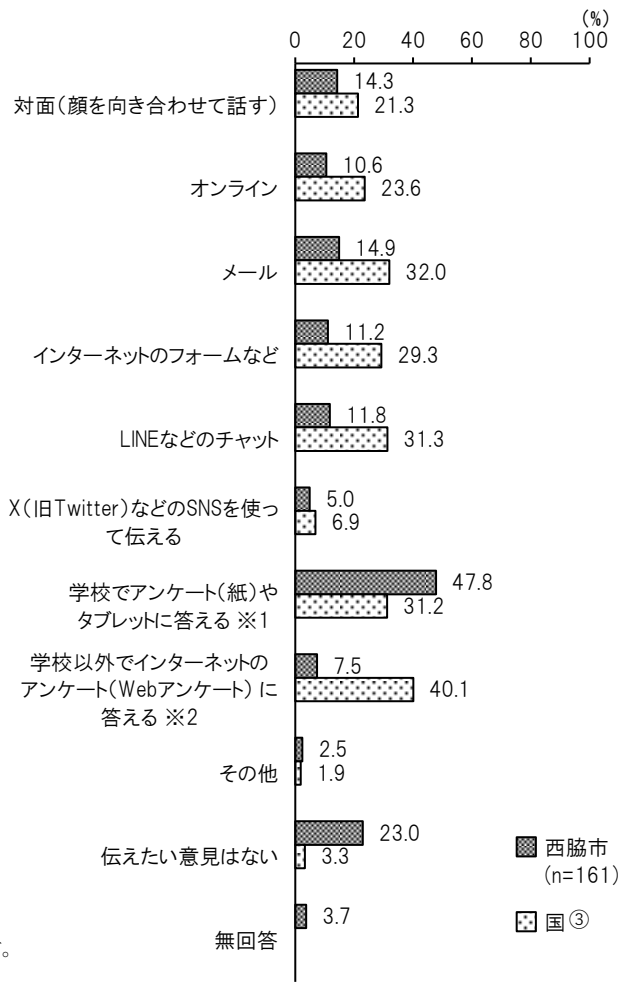


**問 20 西脇市に対して意見を伝えやすい方法を教えてください。〈いくつでも〇〉**

「学校でアンケート(紙)やタブレットに答える」の割合が 47.8%と最も高く、次いで「伝えたい意見はない」の割合が 23.0%、「メール」の割合が 14.9%となっています。

国の調査と比較してみると、「学校以外でインターネットのアンケート(Web アンケート)に答える」の割合は、本市の結果が 32.6 ポイント低くなっています。

また、「LINE などのチャット」の割合も本市の結果が 19.5 ポイント低くなっています。

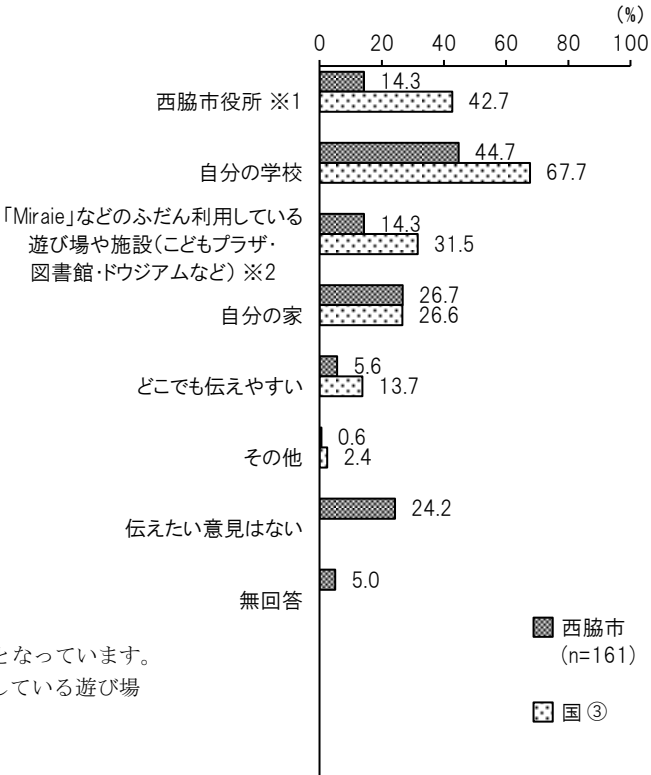


※1 国の選択肢では「アンケート(紙)に答える」となっています。  
 ※2 国の選択肢では「Webアンケートに答える」となっています。

**問 21 どのような場所であれば、西脇市に対して意見を伝えやすいですか。〈いくつでも〇〉**

「自分の学校」の割合が 44.7%と最も高く、次いで「自分の家」の割合が 26.7%、「伝えたい意見はない」の割合が 24.2%となっています。

国の調査と比較してみると、「西脇市役所」の割合は、本市の結果が 28.4 ポイント低くなっています。



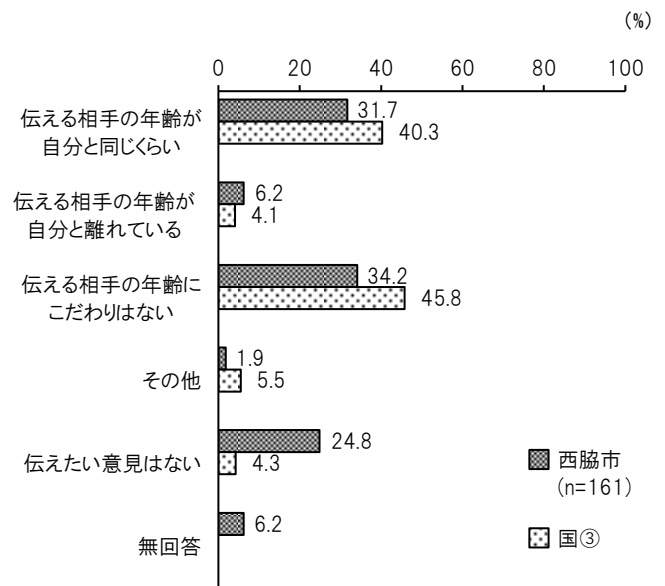
※1 国の選択肢では「国や自治体の役所(県庁や市役所など)」となっています。  
 ※2 国の選択肢では「公園や児童館、カフェなど、ふだん利用している遊び場や施設」となっています。

問 22 どのような相手（年代）であれば、西脇市に対して意見を伝えやすいですか。  
 <いくつでも○>

「伝える相手の年齢にこだわりはない」の割合が 34.2%と最も高く、次いで「伝える相手の年齢が自分と同じくらい」の割合が 31.7%、「伝えたい意見はない」の割合が 24.8%となっています。

国の調査と比較してみると、「伝えたい意見はない」の割合は、本市の結果が 20.5 ポイント高くなっています。

また、「伝える相手の年齢にこだわりはない」の割合は、本市の結果が 11.6 ポイント低くなっています。

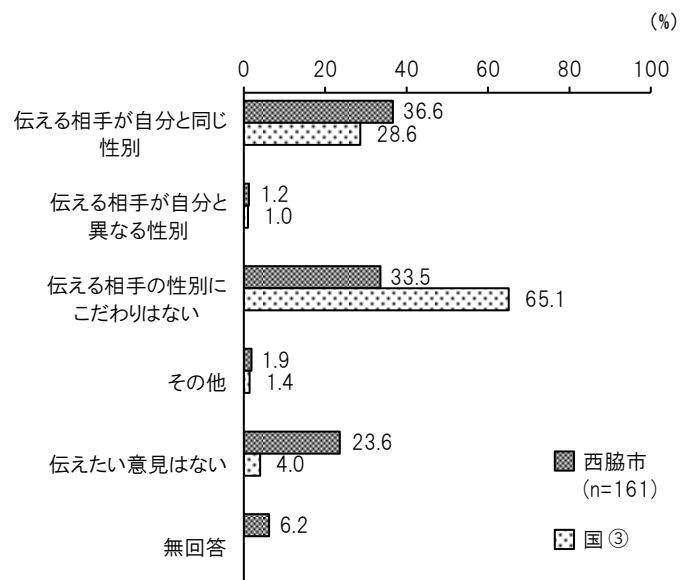


問 23 どのような相手（性別）であれば、西脇市に対して意見を伝えやすいですか。  
 <いくつでも○>

「伝える相手が自分と同じ性別」の割合が 36.6%と最も高く、次いで「伝える相手の性別にこだわりはない」の割合が 33.5%、「伝えたい意見はない」の割合が 23.6%となっています。

国の調査と比較してみると、「伝える相手の性別にこだわりはない」の割合は、本市の結果が 31.6 ポイント低くなっています。

また、「伝えたい意見はない」の割合は、本市の結果が 19.6 ポイント高くなっています。

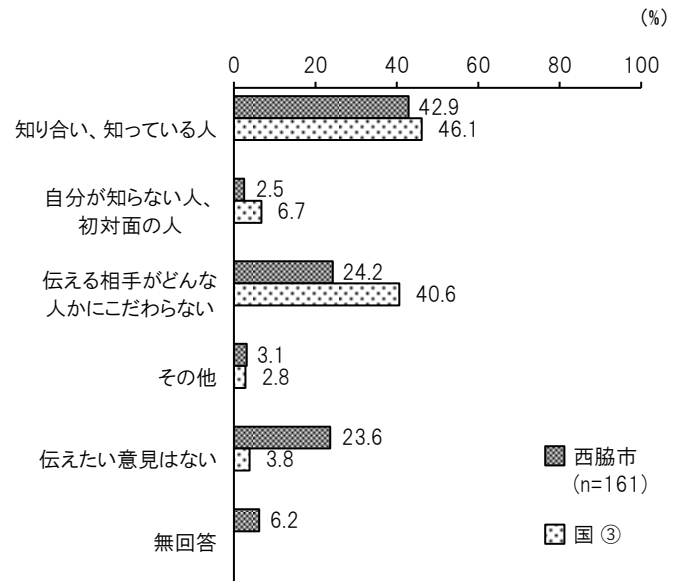


問 24 どのような相手（関係性）であれば、西脇市に対して意見を伝えやすいですか。  
 <いくつでも○>

「知り合い、知っている人」の割合が42.9%と最も高く、次いで「伝える相手がどんな人かこだわらない」の割合が24.2%、「伝えたい意見はない」の割合が23.6%となっています。

国の調査と比較してみると、「伝えたい意見はない」の割合は、本市の結果が19.8ポイント高くなっています。

また、「伝える相手がどんな人かこだわらない」の割合は、本市の結果が16.4ポイント低くなっています。

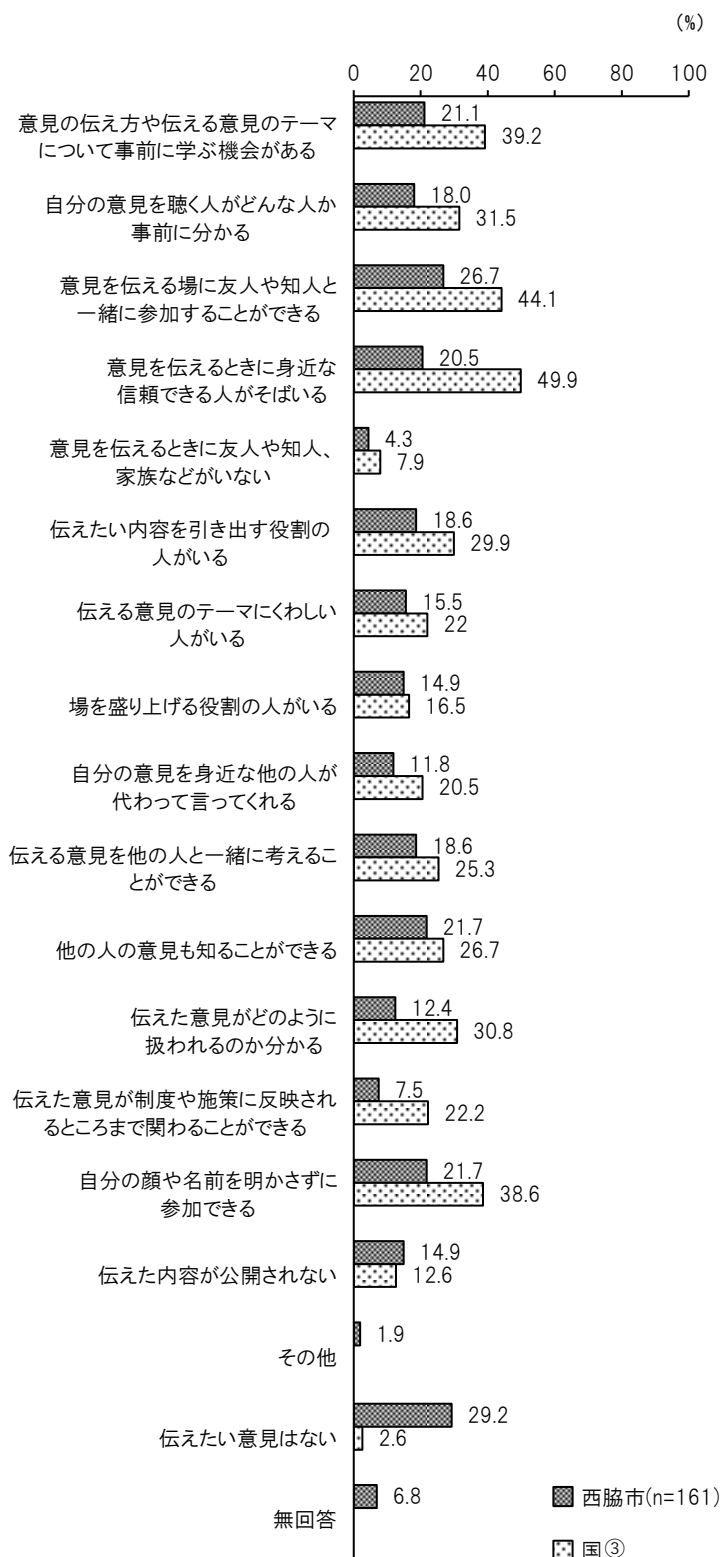


問 25 どのような工夫・ルールがあれば、西脇市に対して意見を伝えやすいですか。  
 <いくつでも○>

「伝えたい意見はない」の割合が 29.2%と最も高く、次いで「意見を伝える場に友人や知人と一緒に参加することができる」の割合が 26.7%、「他の人の意見も知ることができる」、「自分の顔や名前を明かさずに参加できる」の割合が 21.7%となっています。

国の調査と比較してみると、「意見を伝えるときに身近な信頼できる人がそばにいる」の割合は、本市の結果が 29.4 ポイント低くなっています。

また、「伝えたい意見はない」の割合は、本市の結果が 26.6 ポイント高くなっています。

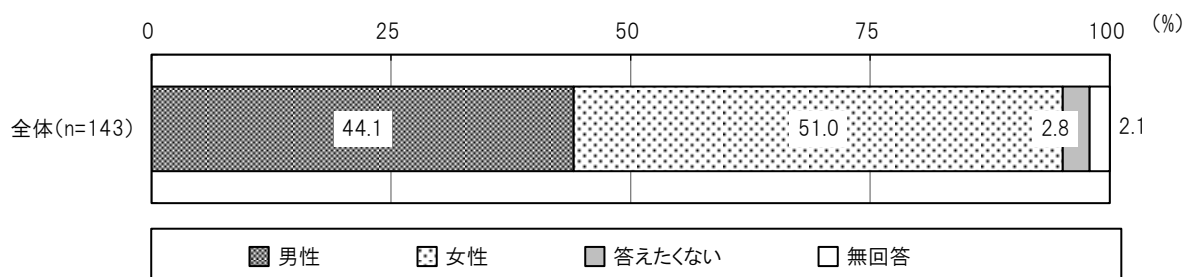


## 2 中学生

### (1) あなたのことについて

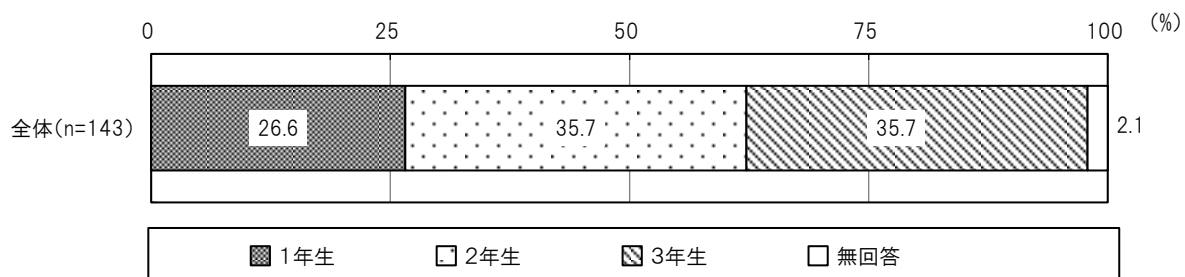
#### 問1 あなたの性別を教えてください。〈○を1つ〉

「男性」の割合が44.1%、「女性」の割合が51.0%となっています。



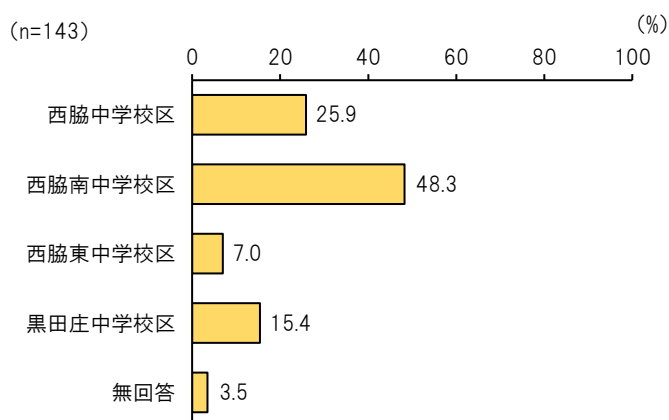
#### 問2 あなたの学年を教えてください。〈○を1つ〉

「2年生」、「3年生」の割合が35.7%と最も高く、次いで「1年生」の割合が26.6%となっています。



**問3 あなたが住んでいる地区を教えてください。〈○を1つ〉**

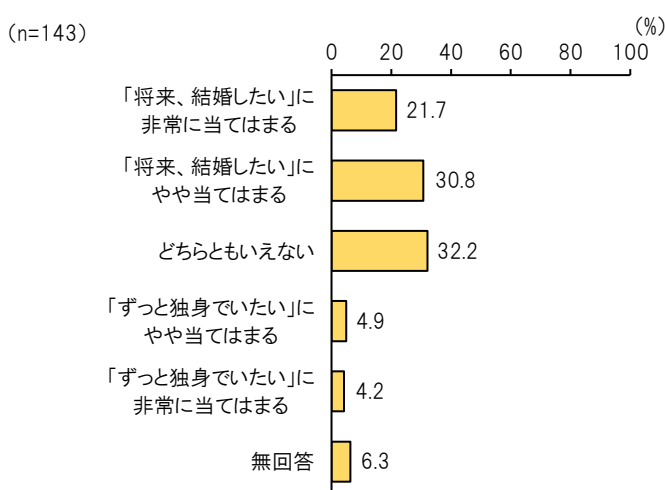
「西脇南中学校区」の割合が48.3%、「西脇中学校区」の割合が25.9%、「黒田庄中学校区」の割合が15.4%、「西脇東中学校区」の割合が7.0%となっています。



**(2) あなたの将来について**

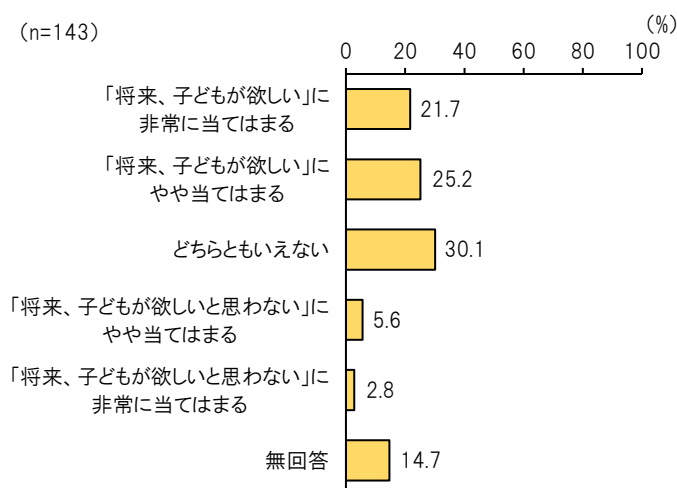
**問6 結婚について、どのように考えていますか。自身の気持ちや考えに近いものを選択してください。〈○を1つ〉**

「どちらともいえない」の割合が32.2%と最も高く、次いで「将来、結婚したいにやや当てはまる」の割合が30.8%、「将来、結婚したいに非常に当てはまる」の割合が21.7%となっています。



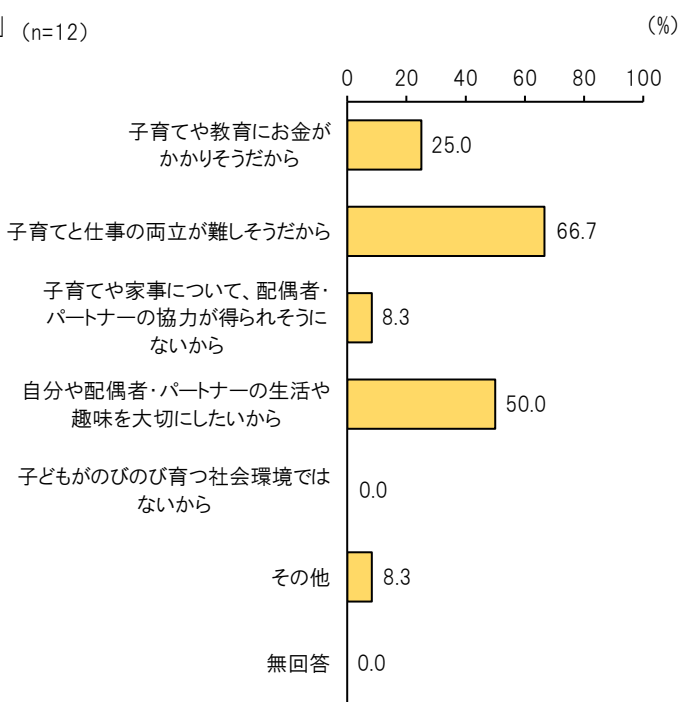
**問8 将来、子どもが欲しいと思いますか。子どもを持つことについて、自身の気持ちや考えに近いものを選択してください。〈○を1つ〉**

「どちらともいえない」の割合が30.1%と最も高く、次いで「将来、子どもが欲しいにやや当てはまる」の割合が25.2%、「将来、子どもが欲しいに非常に当てはまる」の割合が21.7%となっています。



問10 (問8で「将来、子どもが欲しいと思わない」「やや当てはまる」「非常に当てはまる」と答えた方) 子どもが欲しいと思わない理由はなんですか。<いくつかでも〇>

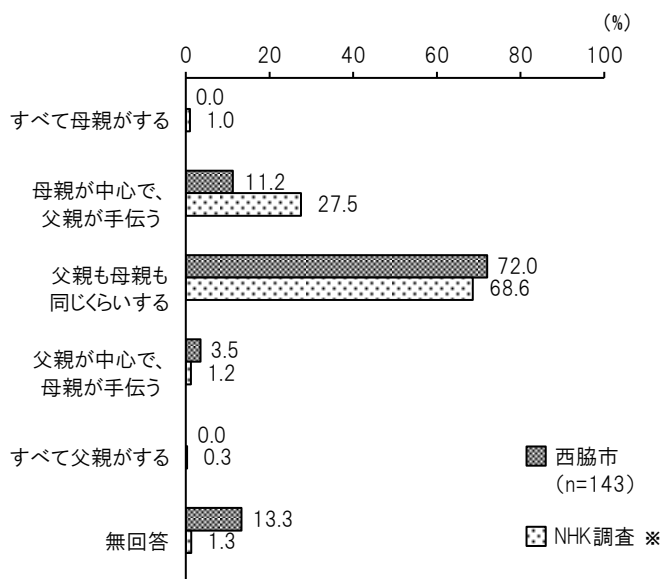
「子育てと仕事の両立が難しそうだから」(n=12)の割合が66.7%と最も高く、次いで「自分や配偶者・パートナーの生活や趣味を大切にしたいから」の割合が50.0%、「子育てや教育にお金がかかりそうだから」の割合が25.0%となっています。



問11 あなたは、将来、子どもが生まれたとしたら、子育ての分担についてどのようにしたいと思いますか。<〇を1つ>

「父親も母親も同じくらいする」の割合が72.0%と最も高く、次いで「母親が中心で、父親が手伝う」の割合が11.2%となっています。

国の調査と比較してみると、「父親も母親も同じくらいする」は、本市の結果が3.4ポイント高くなっています。

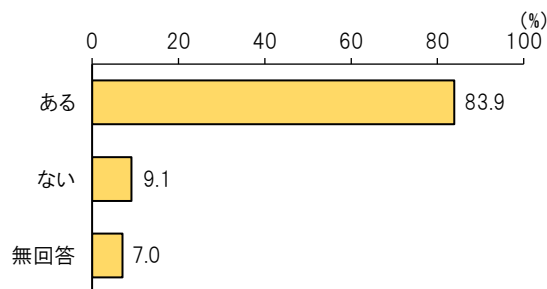


資料：NHK 放送文化研究所「中学生・高校生の生活と意識調査 2022」

### (3) あなたの居場所や相談相手、自身の捉え方について

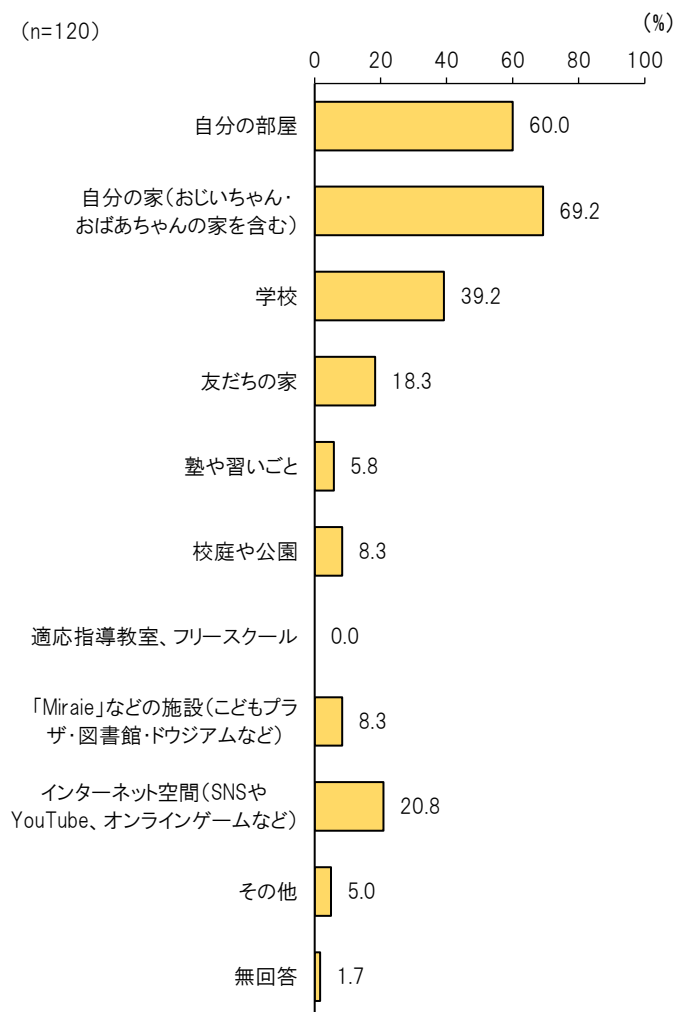
#### 問12 あなたには「ここに居たい」と感じる居場所がありますか。〈○を1つ〉

「ある」の割合が83.9%、「ない」の割合が9.1%となっており、(n=143)



#### 問13 (問12でここに居たいと感じる居場所が「ある」場合 そこは、どのような場所ですか。〈いくつでも○〉

「自分の家(おじいちゃん・おばあちゃん家を含む)」の割合が69.2%と最も高く、次いで「自分の部屋」の割合が60.0%となっています。(n=120)

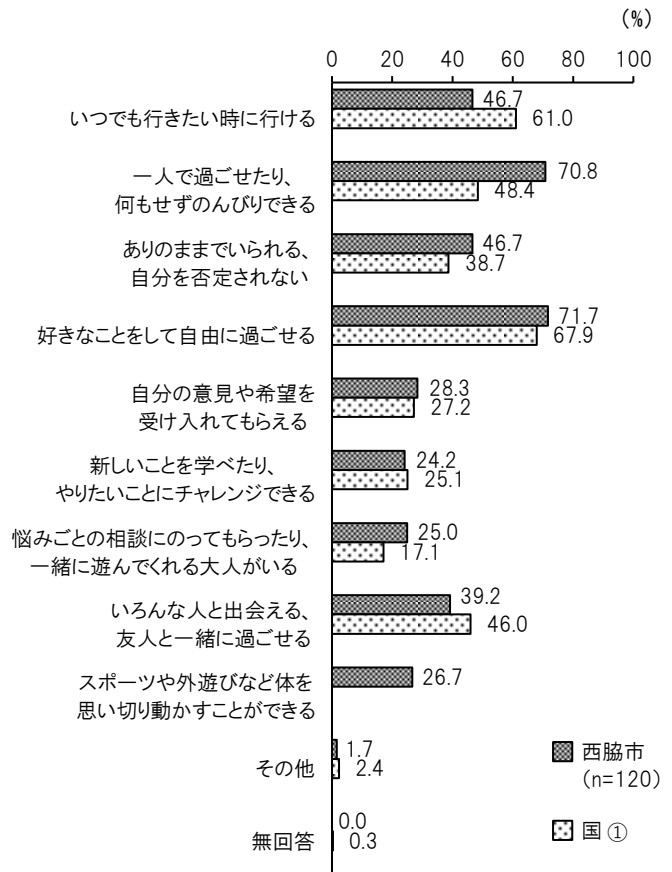




問 14 その場所は、どのような場所ですか。〈いくつでも〇〉

「好きなことをして自由に過ごせる」の割合が 71.7%と最も高く、次いで「一人で過ごせたり、何もせずのんびりできる」が 70.8%となっています。

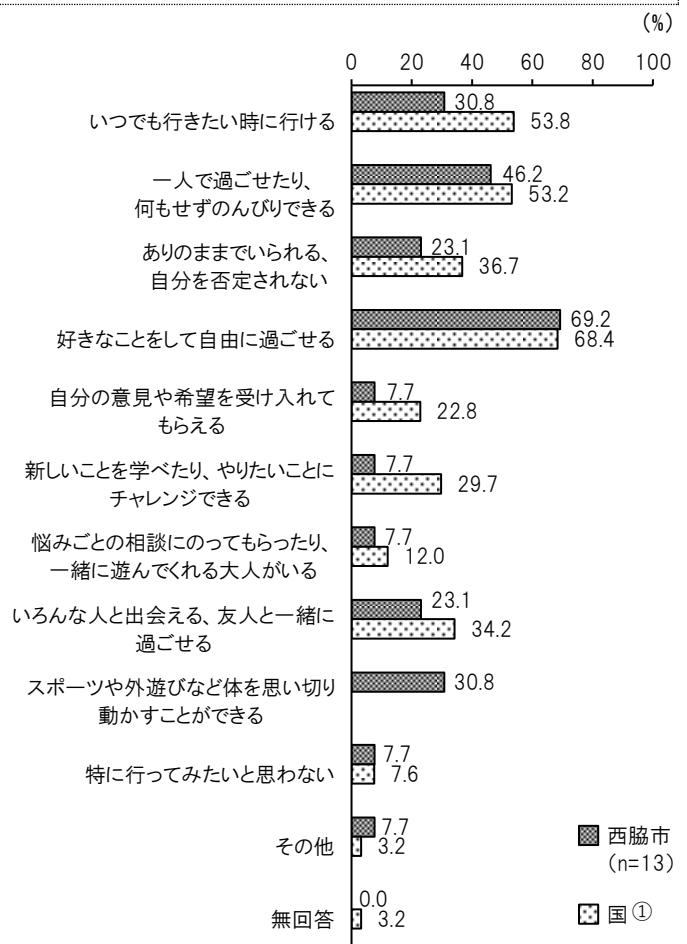
国の調査と比較してみると、「一人で過ごせたり、何もせずのんびりできる」の割合は本市の結果が 22.4 ポイント高くなっています。



問 15 (問 1 2 でここに居たいと感じる居場所が「ない」場合) どのような場所であれば行ってみたいと思いますか。〈いくつでも〇〉

「好きなことをして自由に過ごせる」の割合が 69.2%と最も高く、次いで「一人で過ごせたり、何もせずのんびりできる」の割合が 46.2%、「いつでも行きたい時に行ける」、「スポーツや外遊びなど体を思い切り動かすことができる」の割合が 30.8%となっています。

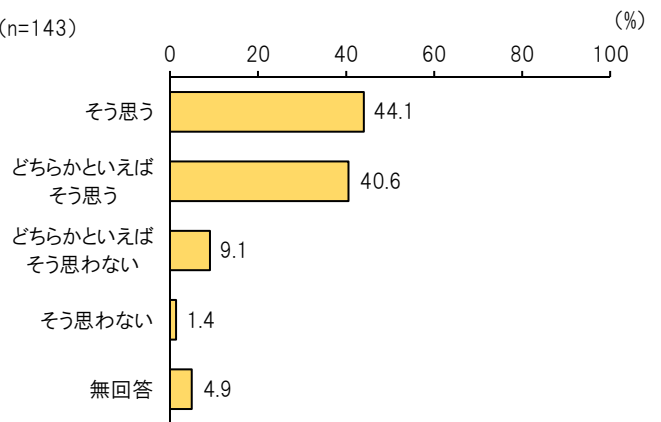
国の調査と比較してみると、「いつでも行きたい時に行ける」は本市の結果が 23.0 ポイント低くなっています。



問 17 次の各項目について、あなた自身の気持ちに最も近いものを選択してください。  
 <○を1つ>

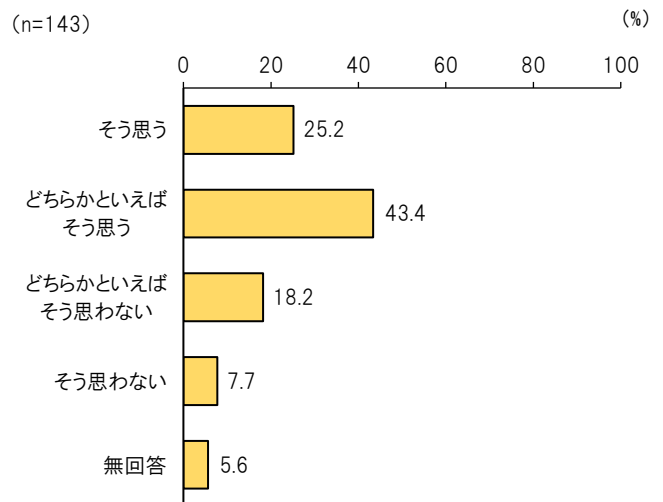
1. 自分には自分らしさというものがあると思う

「そう思う」の割合が 44.1%と最も高く、  
 (n=143)  
 次いで「どちらかといえばそう思う」の割合が 40.6%となっています。



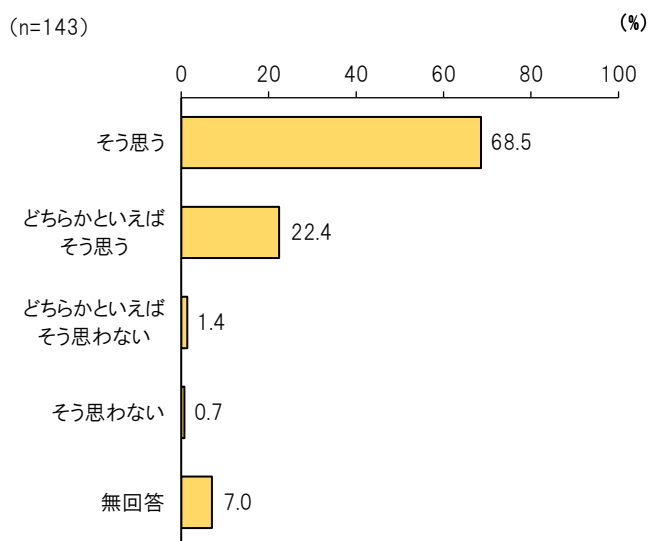
2. 今の自分が好きだ

「どちらかといえばそう思う」の割合が  
 43.4%と最も高くなっています。



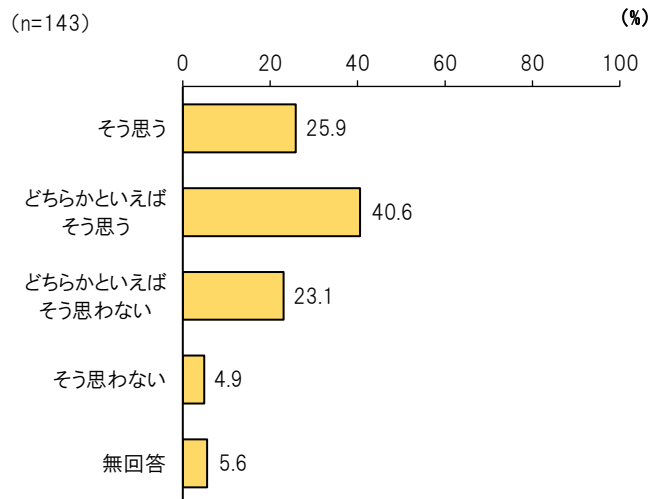
3. 自分の親（保護者）に愛されていると思う

「そう思う」の割合が 68.5%と最も高くなっています。



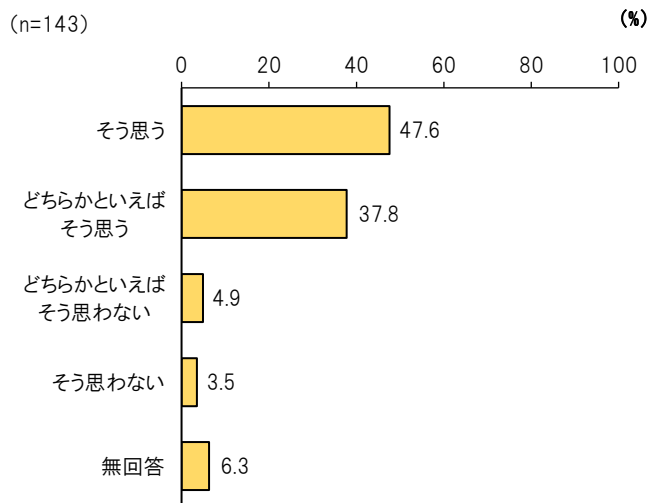
#### 4. うまくいくかわからないことにも意欲的に取り組む

「どちらかといえばそう思う」の割合が40.6%と最も高くなっています。



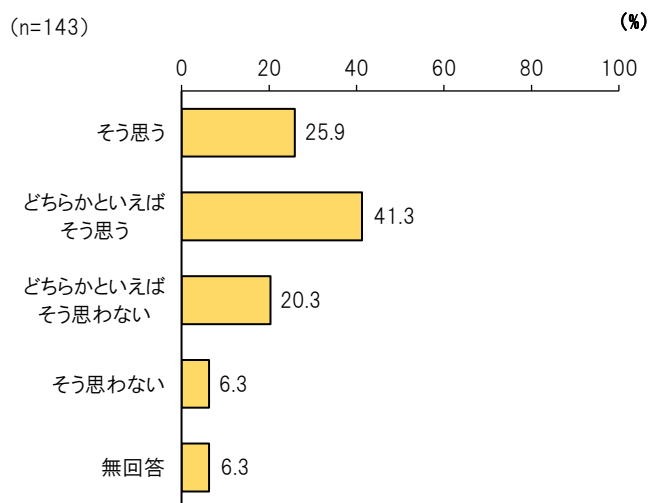
#### 5. あなたは、今、自分が幸せだと思う

「そう思う」の割合が47.6%と最も高くなっています。



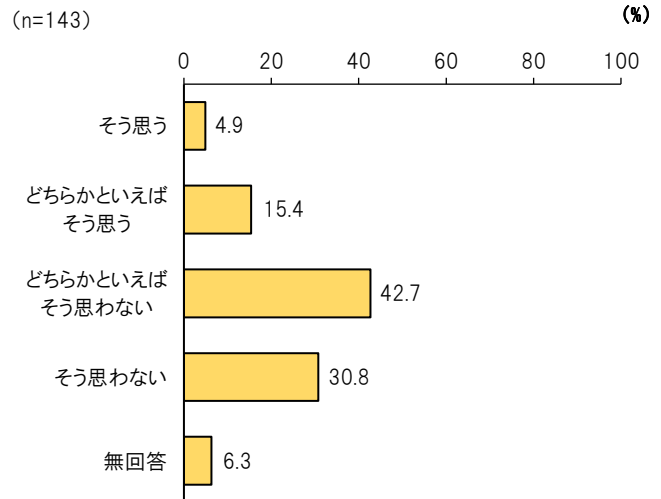
#### 6. 自分の将来について明るい希望を持っている

「どちらかといえばそう思う」が41.3%と最も高くなっています。



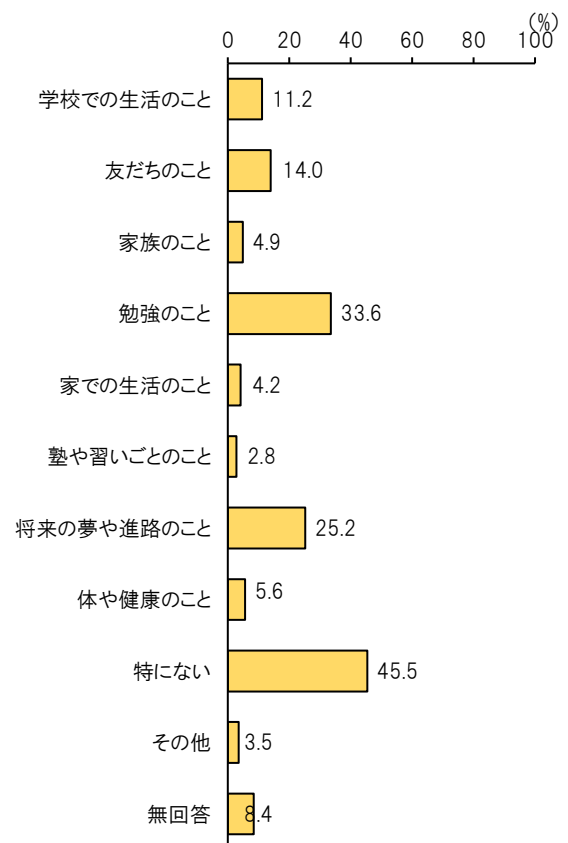
## 7. 自分は役に立たないと強く感じる

「どちらかといえばそう思わない」の割合が42.7%と最も高くなっています。



**問 18 あなたは、今なやんでいることや心配なこと、こまっていること、だれかに相談したいと思っていることがありますか。〈あてはまるものに○〉**

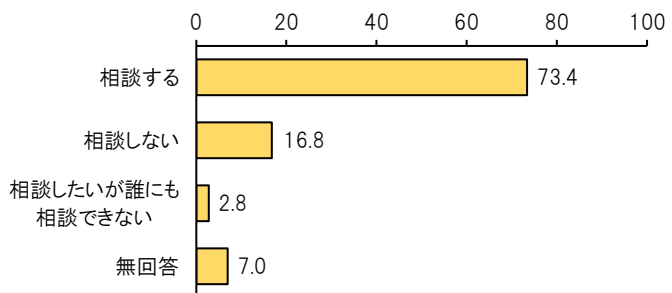
「特にない」の割合が45.5%と最も高く、(n=143)  
次いで「勉強のこと」の割合が33.6%、「将来の夢や進路のこと」の割合が25.2%となっています。



問 19 あなたは、なやんだり心配なことがあるときに、誰かに相談しますか。

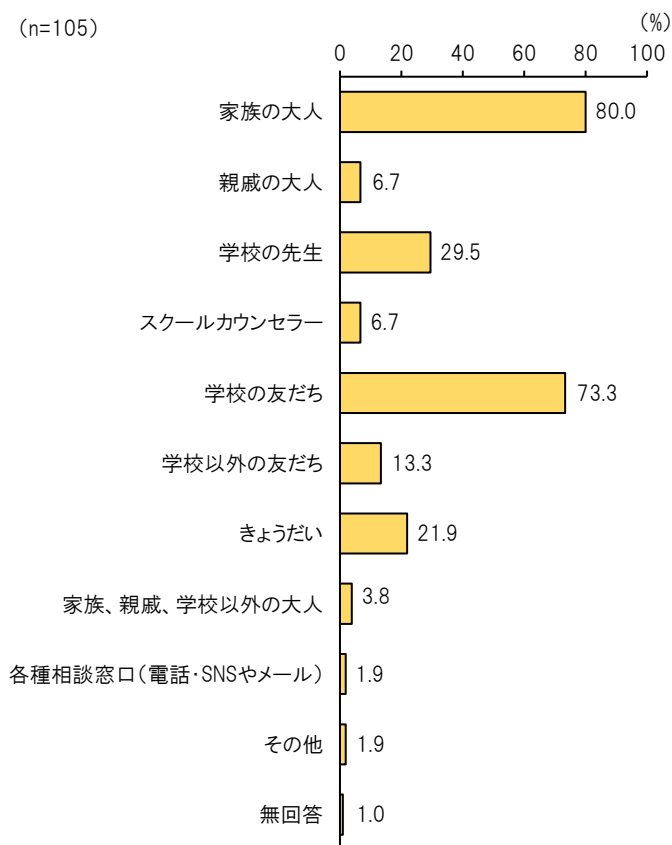
<○を1つ>

「相談する」の割合が73.4%、「相談しない」の割合が16.8%となっています。(n=143)



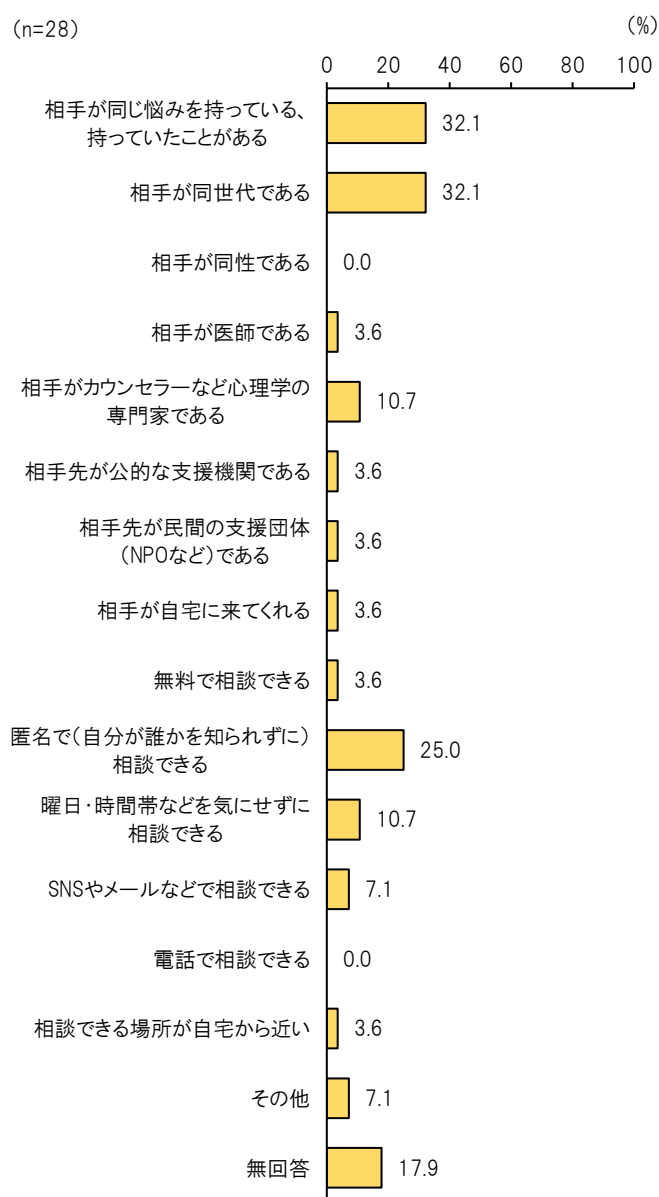
問 20 (問 19で「相談する」と答えた方) 誰に相談しますか。<いくつでも○>

「家族の大人」の割合が80.0%と最も高く、次いで「学校の友だち」の割合が73.3%、「学校の先生」の割合が29.5%となっています。(n=105)



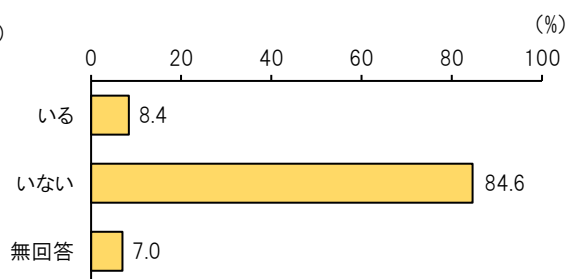
問 21 (問 19で「相談しない」、「相談したいが誰にも相談できない」と答えた方)  
 あなたが相談したいと思ったとき、どのような人や場所なら相談したい・相談できるとお考えですか。〈いくつかでも〇〉

「相手と同じ悩みを持っている、持っていたことがある」、「相手と同世代である」の割合が 32.1%と最も高く、次いで「匿名で（自分が誰かを知られずに）相談できる」の割合が 25.0%となっています。



問 22 家族の中にあなたがお世話をしている人はいますか。(ここで「お世話」とは、ふつう大人が行うような家事や家族のお世話を指します。) 〈〇を1つ〉

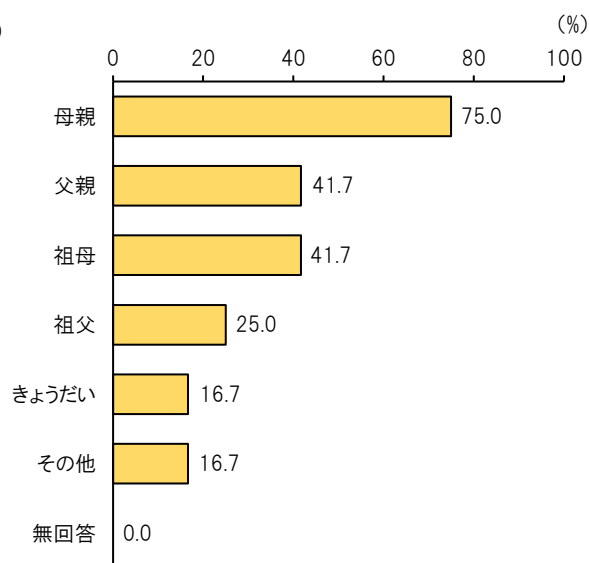
「いない」の割合が 84.6%、「いる」の割合が 8.4%となっています。



問 23 (問 2 2 で「いる」と答えた方) あなたは誰のお世話をしていますか。

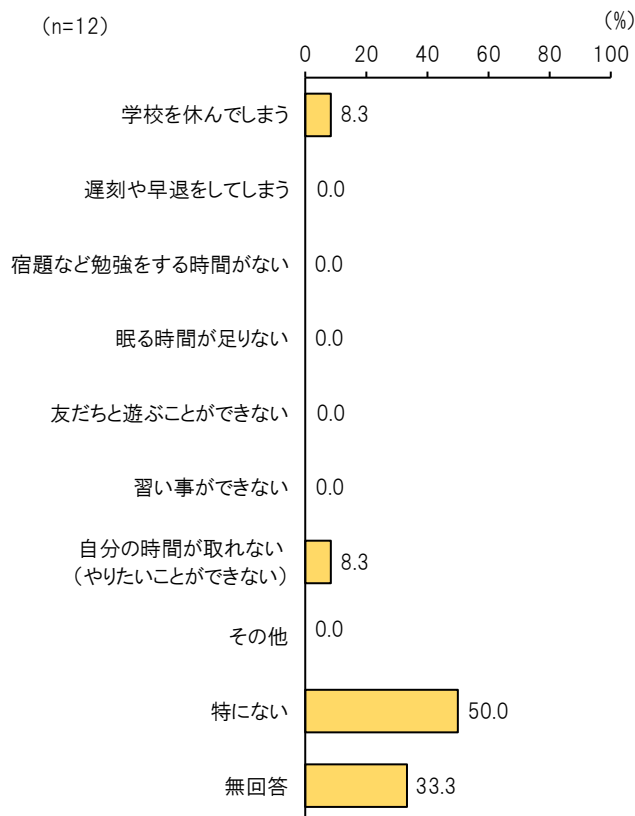
〈あてはまるものがあればすべてに○〉

「母親」の割合が 75.0%と最も高く、次いで「父親」、「祖母」の割合が41.7%、「祖父」の割合が 25.0%となっています。



問 24 (問 2 2 で「いる」と答えた方) お世話をしていることで、以下のような経験をしたことはありますか。〈あてはまるものがあればすべてに○〉

「特にない」の割合が 50.0%と最も高くなっていますが、「学校を休んでしまう」や「自分の時間が取れない」の回答もあります。

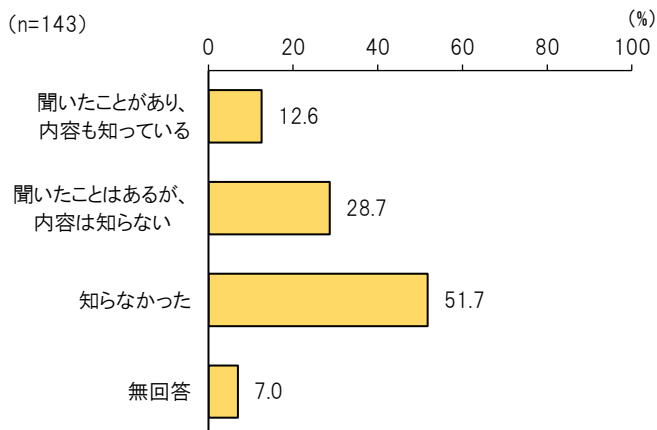


#### (4) 意見表明（子どもの権利）について

##### 問 25 子どもが意見を表明する権利について知っていますか。〈〇は1つ〉

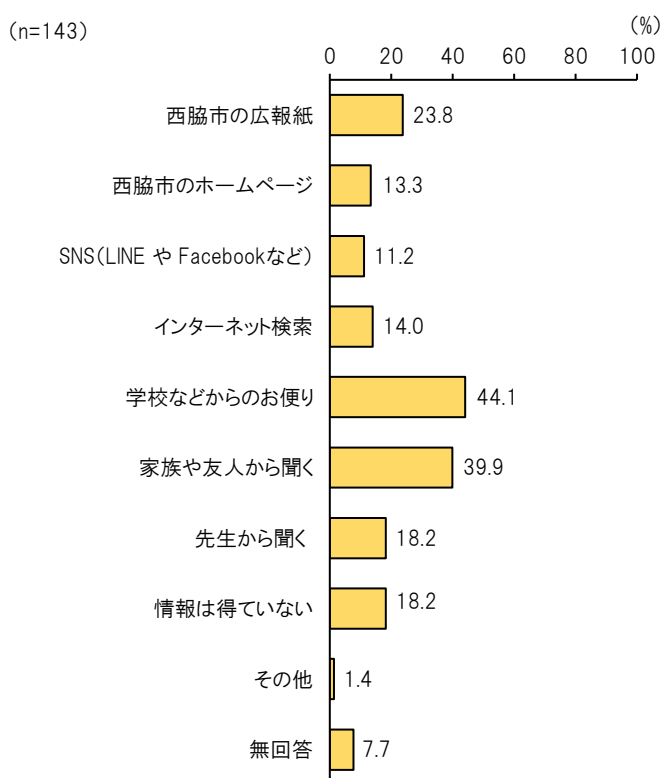
「知らなかった」が 51.7%と最も高くなっています。

国の調査と比較してみると、「知らなかった」の割合は、本市の結果が 15.2 ポイント高くなっています。



##### 問 26 西脇市の制度や施策について、どのように情報を得ていますか。〈いくつでも〇〉

「学校などからのお便り」の割合が 44.1%と最も高く、次いで「家族や友人から聞く」が 39.9%、「西脇市の広報紙」が 23.8%となっています。



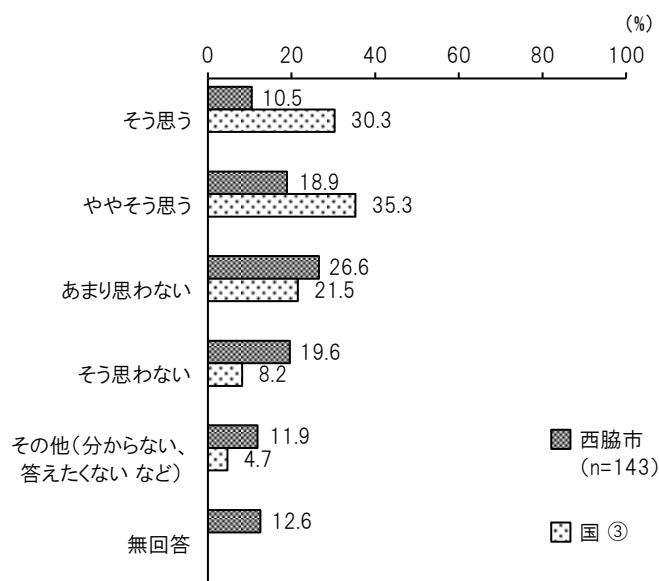


問 27 西脇市の制度や施策について思ったことや意見を、西脇市に伝えたいと思いますか。〈○を1つ〉

「あまり思わない」の割合が 26.6%と最も高くなっています。

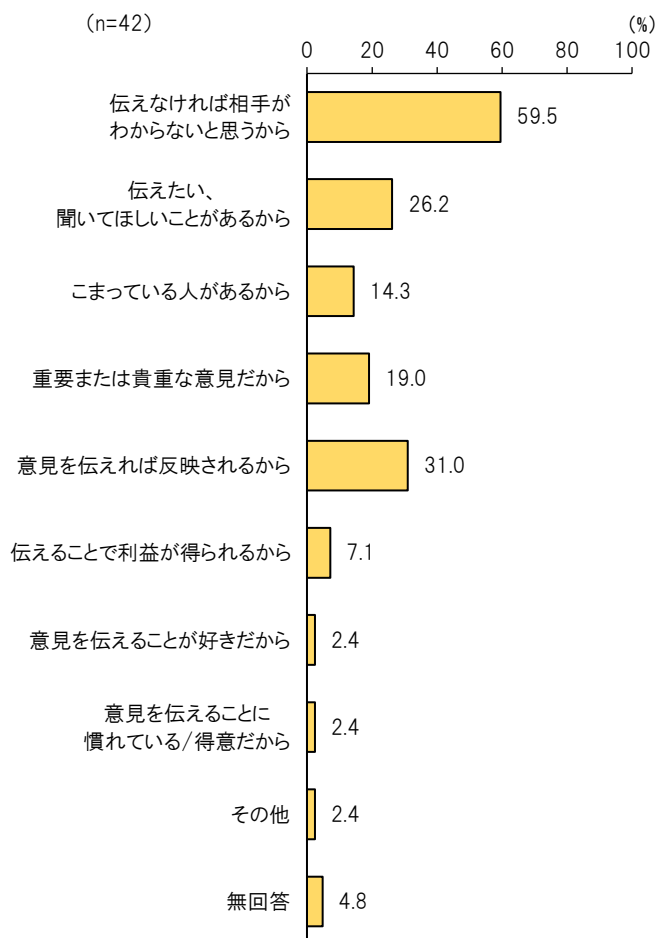
国の調査と比較してみると、「そう思う」の割合は、本市の結果が 19.8 ポイント低くなっています。

また、「そう思わない」の割合は本市の結果が 11.4 ポイント高くなっています。



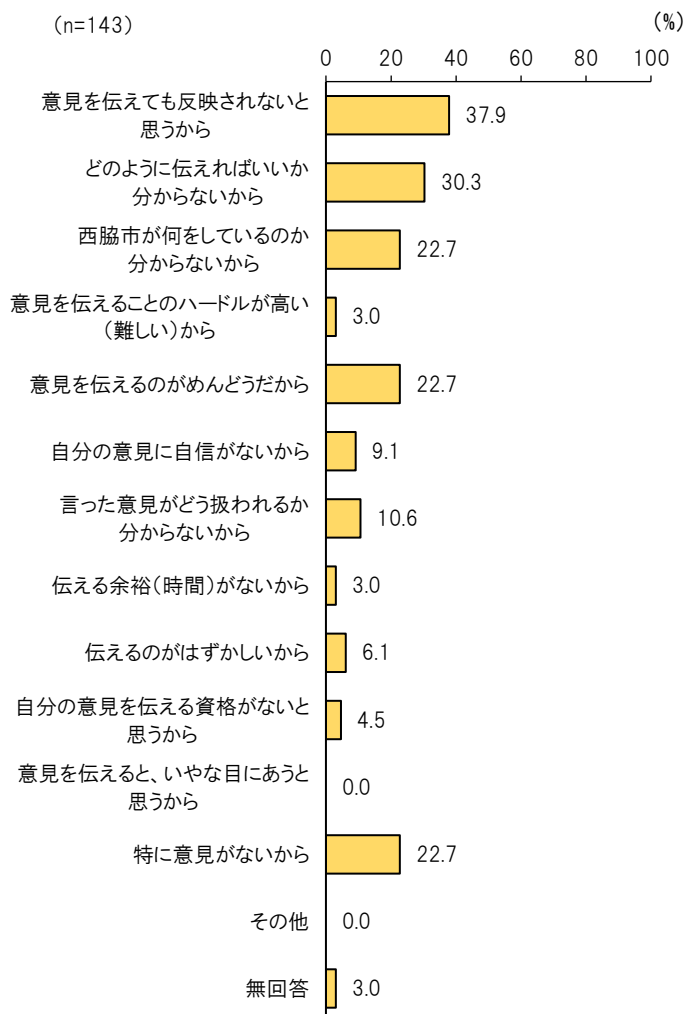
問 28-1 (問 27 で「そう思う」「ややそう思う」と答えた方)  
「そう思う」「ややそう思う」のはどうしてですか。〈いくつでも○〉

「伝えなければ相手がわからないと思うから」の割合が 59.5%と最も高く、次いで「意見を伝えれば反映されるから」の割合が 31.0%、「伝えたい、聞いてほしいことがあるから」の割合が 26.2%となっています。



問 28-2 (問 27で「あまり思わない」「そう思わない」と答えた方)  
 「あまり思わない」「そう思わない」のはどうしてですか。〈いくつでも〇〉

「意見を伝えても反映されないと思うから」が 37.9%と最も高く、次いで「どのように伝えればいいのか分からないから」の割合が 30.3%、「西脇市が何をしているのか分からないから」、「意見を伝えるのがめんどうだから」、「特に意見がないから」の割合が 22.7%となっています。

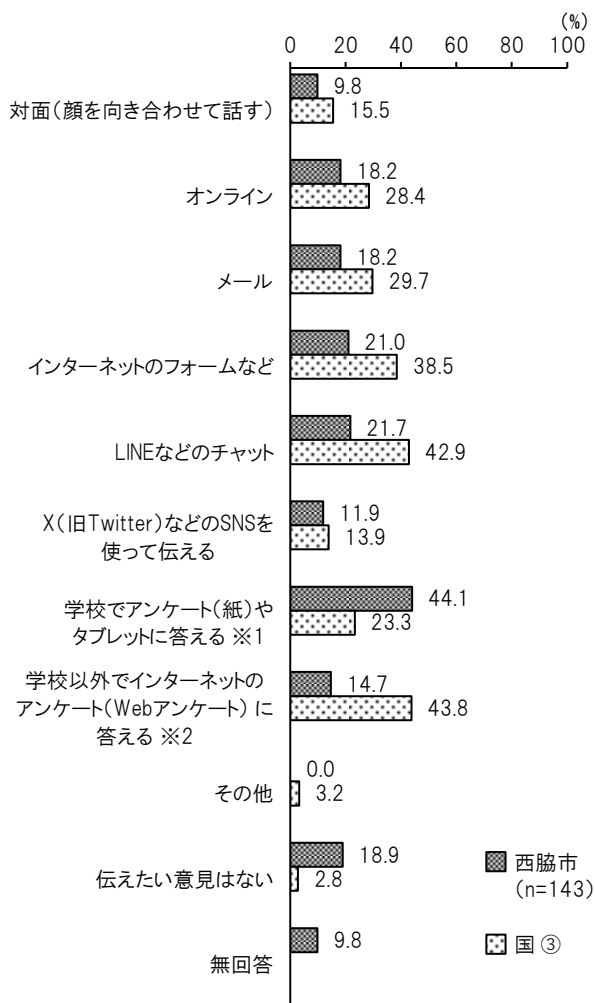


問 29 西脇市に対して意見を伝えやすい方法を教えてください。〈いくつでも〇〉

「学校でアンケート(紙)やタブレットに答える」の割合が 44.1%と最も高く、次いで「LINE などのチャット」の割合が 21.7%、「インターネットのフォームなど」の割合が 21.0%となっています。

国の調査と比較してみると、「学校以外でインターネットのアンケート(Web アンケート)に答える」の割合は、本市の結果が 29.1 ポイント低くなっています。

また、「LINE などのチャット」の割合も本市の結果が 21.2 ポイント低くなっています。



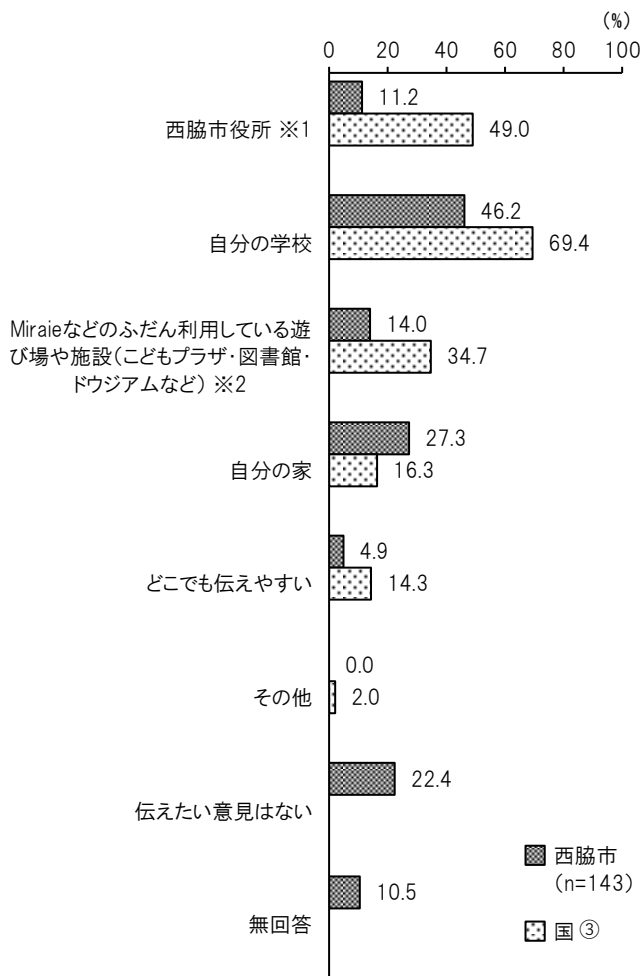
※1 国の選択肢では「アンケート(紙)に答える」となっています。

※2 国の選択肢では「Web アンケートに答える」となっています

問 30 どのような場所であれば、西脇市に対して意見を伝えやすいですか。  
 <いくつでも〇>

「自分の学校」の割合が 46.2%と最も高く、次いで「自分の家」の割合が 27.3%、「伝えたい意見はない」の割合が 22.4%となっています。

国の調査と比較してみると、「西脇市役所」の割合は、本市の結果が 37.8 ポイント低くなっています。



※1 国の選択肢では「国や自治体の役所（県庁や市役所など）」となっています。

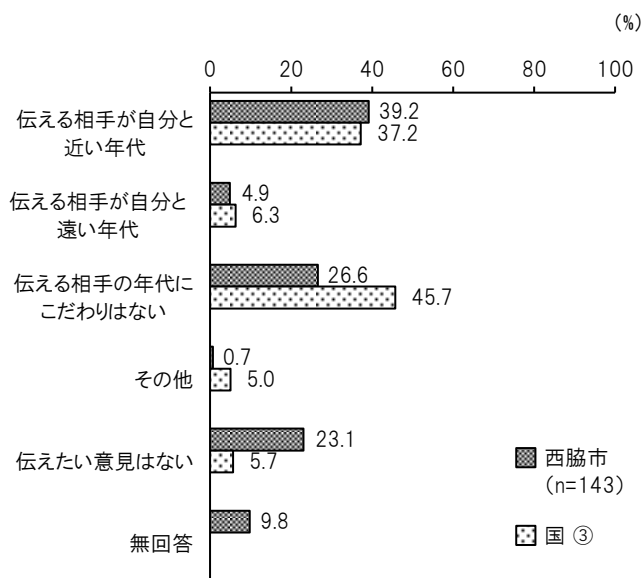
※2 国の選択肢では「公園や児童館、カフェなど、ふだん利用している遊び場や施設」となっています。

問 31 どのような相手（年代）であれば、西脇市に対して意見を伝えやすいですか。  
 <いくつでも〇>

「伝える相手が自分と近い年代」の割合が 39.2%と最も高く、次いで「伝える相手の年代にこだわりはない」の割合が 26.6%、「伝えたい意見はない」の割合が 23.1%となっています。

国の調査と比較してみると、「伝える相手の年代にこだわりはない」の割合は、本市の結果が 19.1 ポイント低くなっています。

また、「伝えたい意見はない」の割合は、本市の結果が 17.4 ポイント高くなっています。

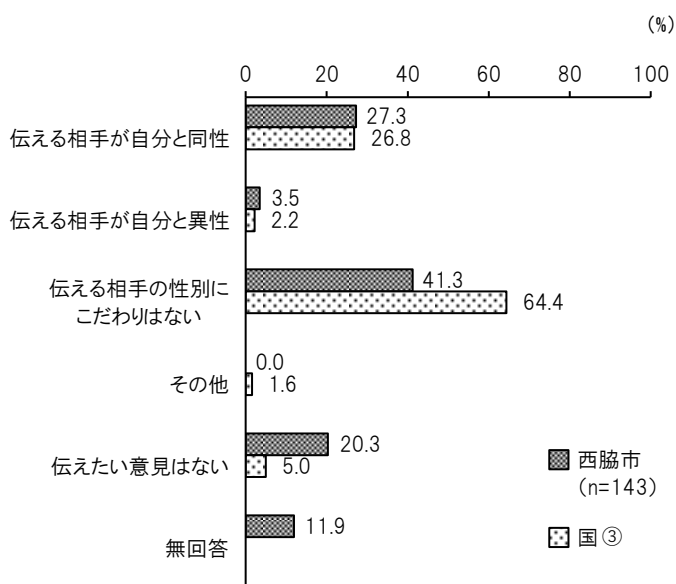


問 32 どのような相手（性別）であれば、西脇市に対して意見を伝えやすいですか。  
 <いくつでも○>

「伝える相手の性別にこだわりはない」の割合が 41.3%と最も高く、次いで「伝える相手が自分と同性」の割合が 27.3%、「伝えたい意見はない」の割合が 20.3%となっています。

国の調査と比較してみると、「伝える相手の性別にこだわりはない」の割合は、本市の結果が 23.1 ポイント低くなっています。

また、「伝えたい意見はない」の割合は、本市の結果が 15.3 ポイント高くなっています。

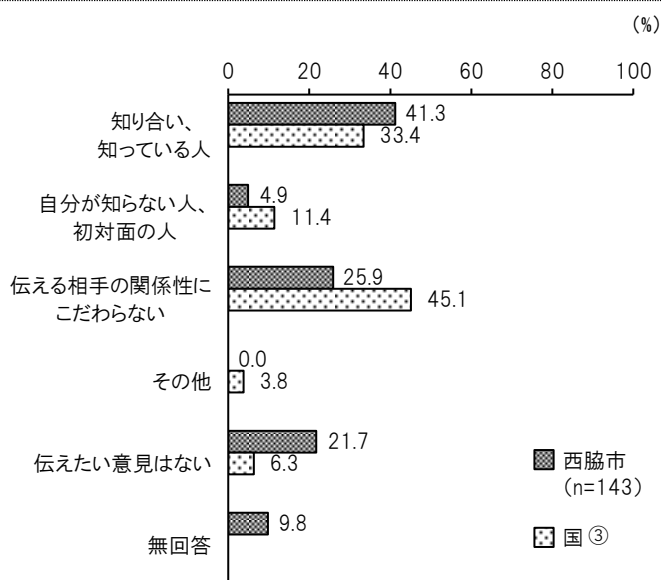


問 33 どのような相手（関係性）であれば、西脇市に対して意見を伝えやすいですか。  
 <いくつでも○>

「知り合い、知っている人」の割合が 41.3%と最も高く、次いで「伝える相手の関係性にこだわらない」の割合が 25.9%、「伝えたい意見はない」の割合が 21.7%となっています。

国の調査と比較してみると、「伝える相手の関係性にこだわらない」の割合は、本市の結果が 19.2 ポイント低くなっています。

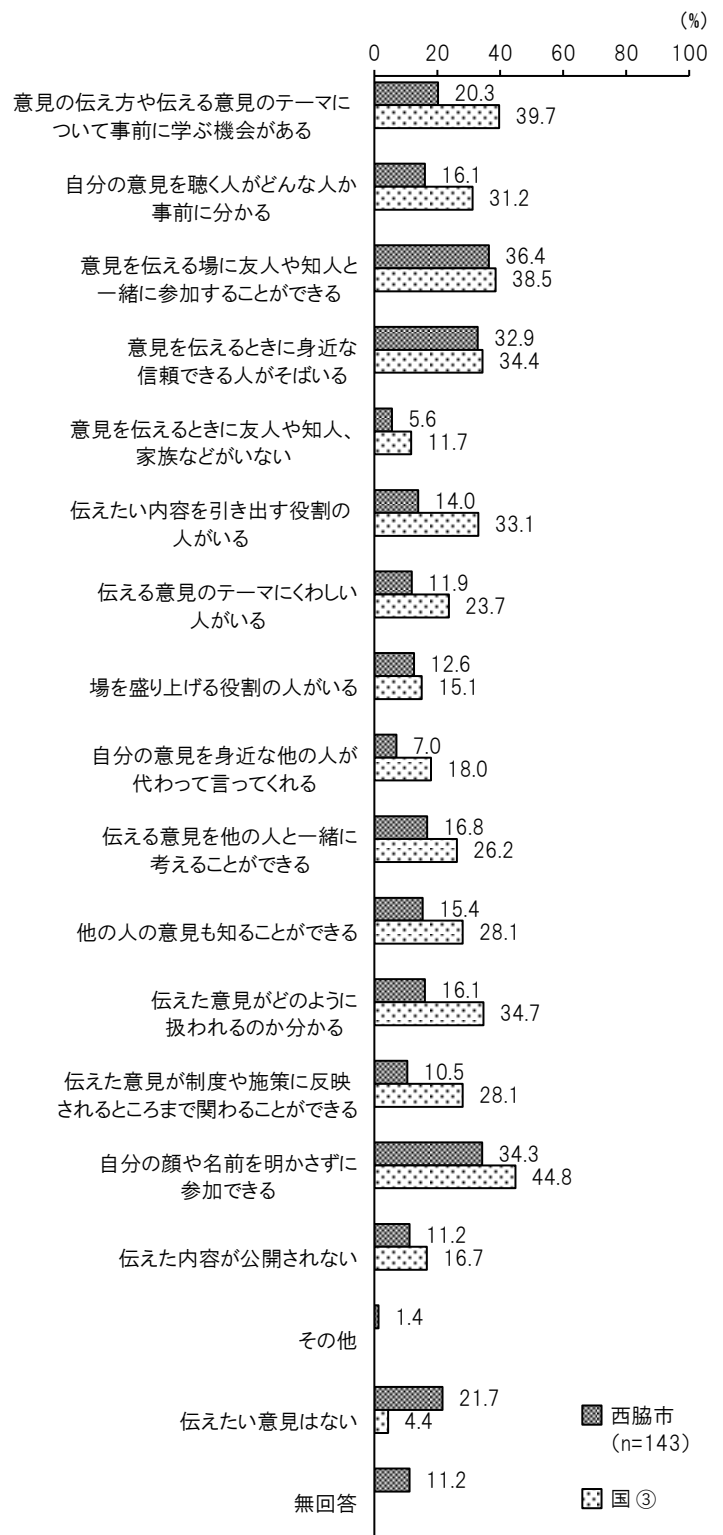
また、「伝えたい意見はない」の割合は、本市の結果が 15.4 ポイント高くなっています。



問 34 どのような工夫・ルールがあれば、西脇市に対して自分の意見を伝えやすいですか。〈いくつかでも〇〉

「意見を伝える場に友人や知人と一緒に参加することができる」の割合が 36.4%と最も高く、次いで「自分の顔や名前を明かさずに参加できる」の割合が 34.3%、「意見を伝えるときに身近な信頼できる人がそばにいる」の割合が 32.9%となっています。

国の調査と比較してみると、「意見の伝え方や伝える意見のテーマについて事前に学ぶ機会がある」、「伝えたい内容を引き出す役割の人がいる」の割合は、本市の結果が 19 ポイント以上低くなっています。

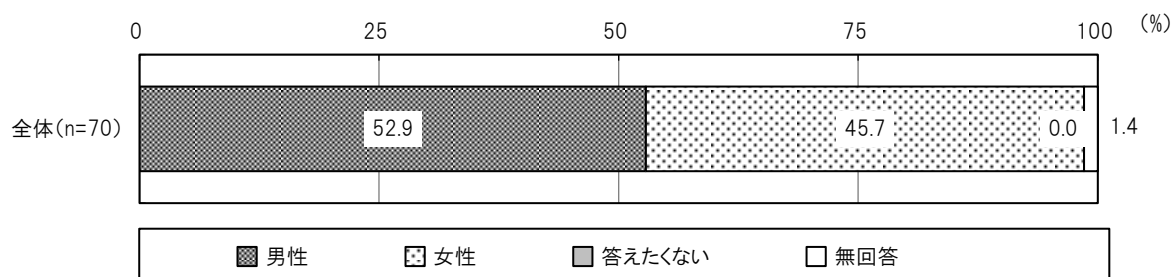


### 3 若者

#### (1) あなたのことについて

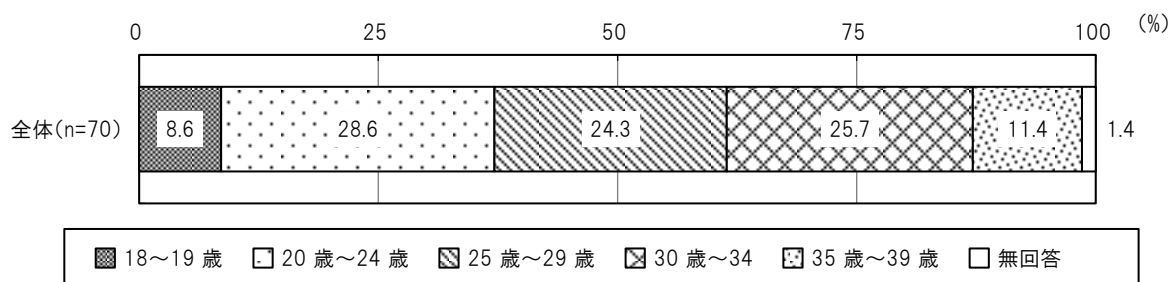
##### 問1 あなたの性別をお答えください。〈○を1つ〉

「男性」の割合が52.9%、「女性」の割合が45.7%となっています。



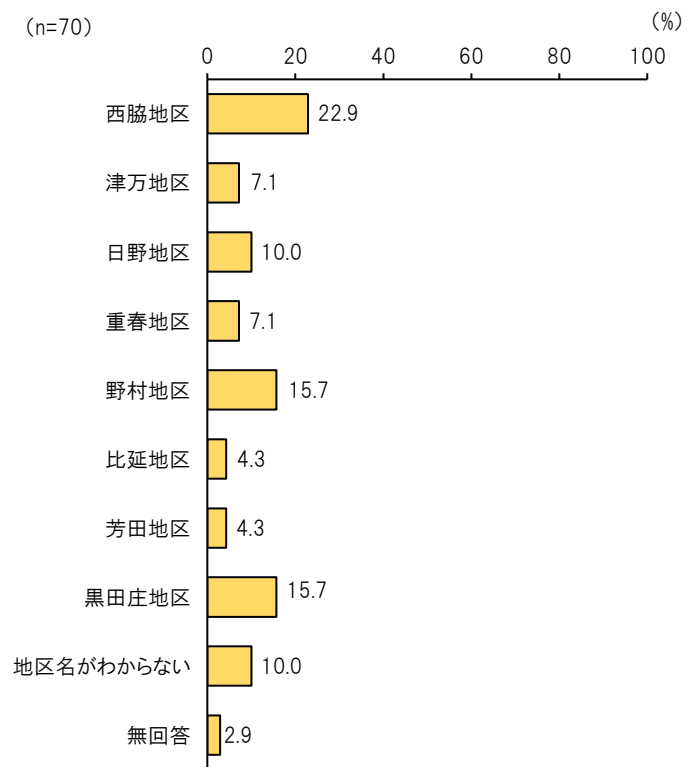
##### 問2 あなたの年齢をお答えください。〈○を1つ〉

「20歳～24歳」の割合が28.6%と最も高く、次いで「30歳～34歳」の割合が25.7%、「25歳～29歳」の割合が24.3%となっています。



問3 あなたが住んでいる西脇市内の地区名をお答えください。〈○を1つ〉

「西脇地区」の割合が22.9%、「野村地区」(n=70)の割合が15.7%、「黒田庄地区」の割合が15.7%、「日野地区」「地区名がわからない」の割合が10.0%となっています。





## (2) あなたの日頃の意識と生活について

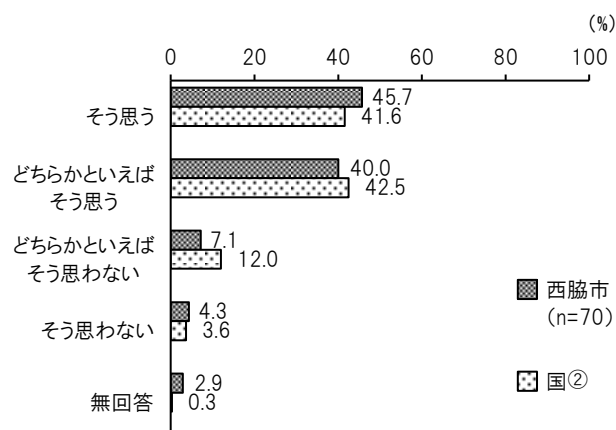
### 問9 あなたは、自分のことについてどう思いますか。

#### 1. 自分には自分らしさというものがあると思う

「そう思う」の割合が 45.7%と最も高くなっています。

国の調査と比較してみると、「そう思う」の割合は本市の結果が 4.1 ポイント高くなっています。

また、「どちらかといえばそう思わない」の割合は本市の結果が 4.9 ポイント低くなっています。

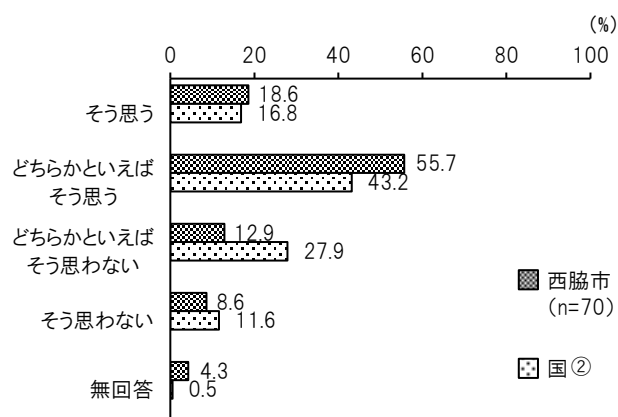


#### 2. 今の自分が好きだ

「どちらかといえばそう思う」の割合が 55.7%と最も高くなっています。

国の調査と比較してみると、「どちらかといえばそう思う」の割合は本市の結果が 12.5 ポイント高くなっています。

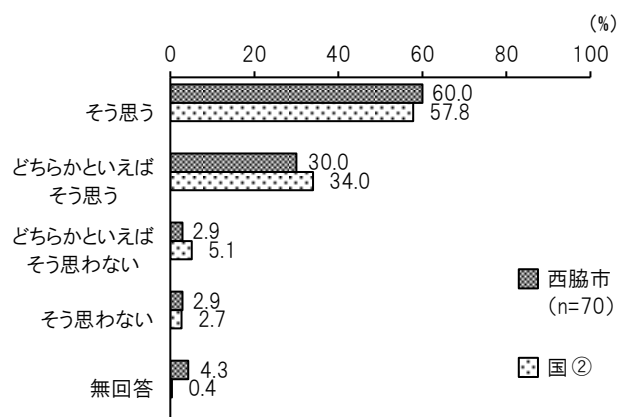
また、「どちらかといえばそう思わない」の割合は本市の結果が 15.0 ポイント低くなっています。



#### 3. 自分の親（保護者）に愛されていると思う

「そう思う」の割合が 60.0%と最も高くなっています。

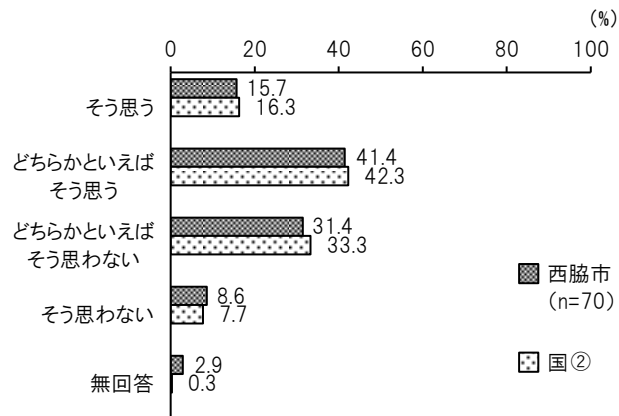
国の調査と比較してみると、「どちらかといえばそう思う」の割合は本市の結果が 4.0 ポイント低くなっています。



#### 4. うまくいくかわからないことにも意欲的に取り組む

「どちらかといえばそう思う」の割合が41.4%と最も高くなっています。

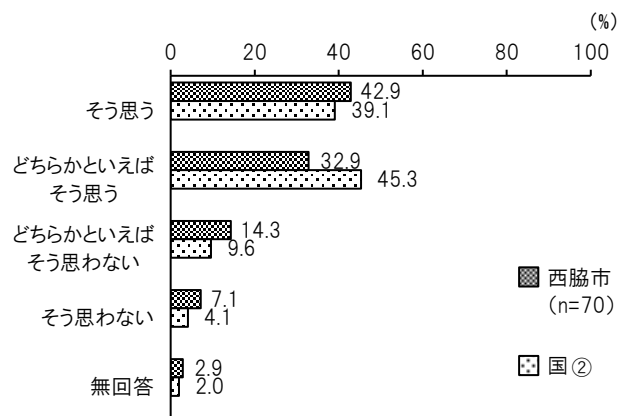
国の調査と比較してみると、「どちらかといえばそう思わない」の割合は本市の結果が1.9ポイント低くなっています。



#### 5. 今、自分が幸せだと思う

「そう思う」の割合が42.9%と最も高くなっています。

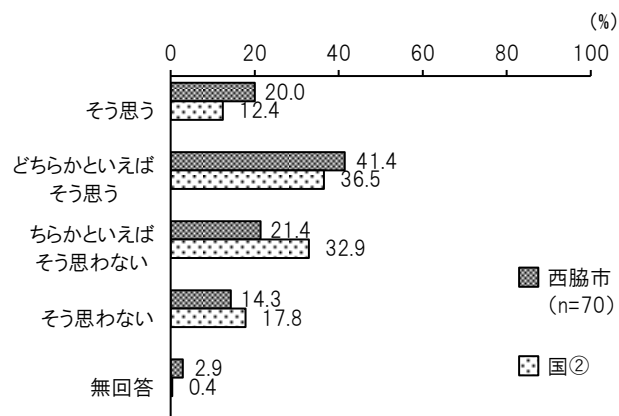
国の調査と比較してみると、「どちらかといえばそう思う」の割合は本市の結果が12.4ポイント低くなっています。



#### 6. 自分自身に満足している

「どちらかといえばそう思う」が41.4%と最も高くなっています。

国の調査と比較してみると、「そう思う」の割合は本市の結果が7.6ポイント高くなっています。

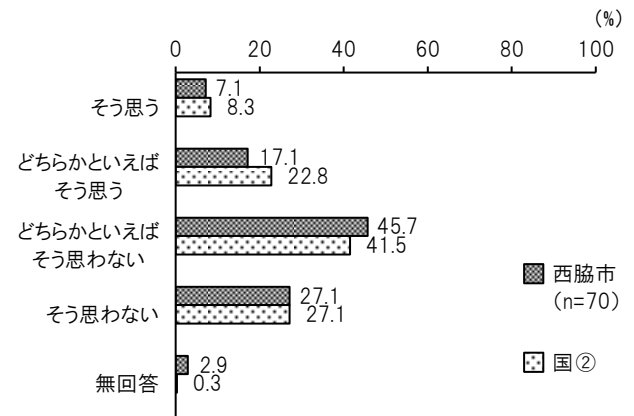


## 7. 自分は役に立たないと強く感じる

「どちらかといえばそう思わない」の割合が45.7%と最も高くなっています。

国の調査と比較してみると、「どちらかといえばそう思う」の割合は本市の結果が5.7ポイント低くなっています。

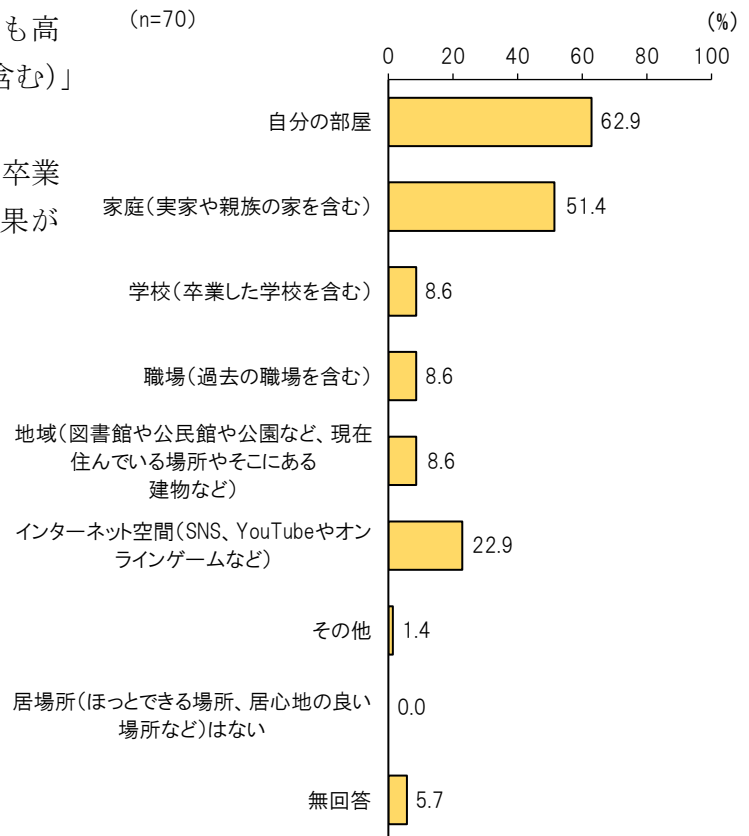
また、「どちらかといえばそう思わない」の割合は本市の結果が4.2ポイント高くなっています。



## 問10 今のあなたにとって「ここに居たい」と感じる居場所はどこですか。 <いくつでも〇>

「自分の部屋」の割合が62.9%と最も高く、次いで「家庭（実家や親族の家を含む）」の割合が51.4%となっています。

国の調査と比較してみると、「学校（卒業した学校を含む）」の割合は本市の結果が6.1ポイント低くなっています。

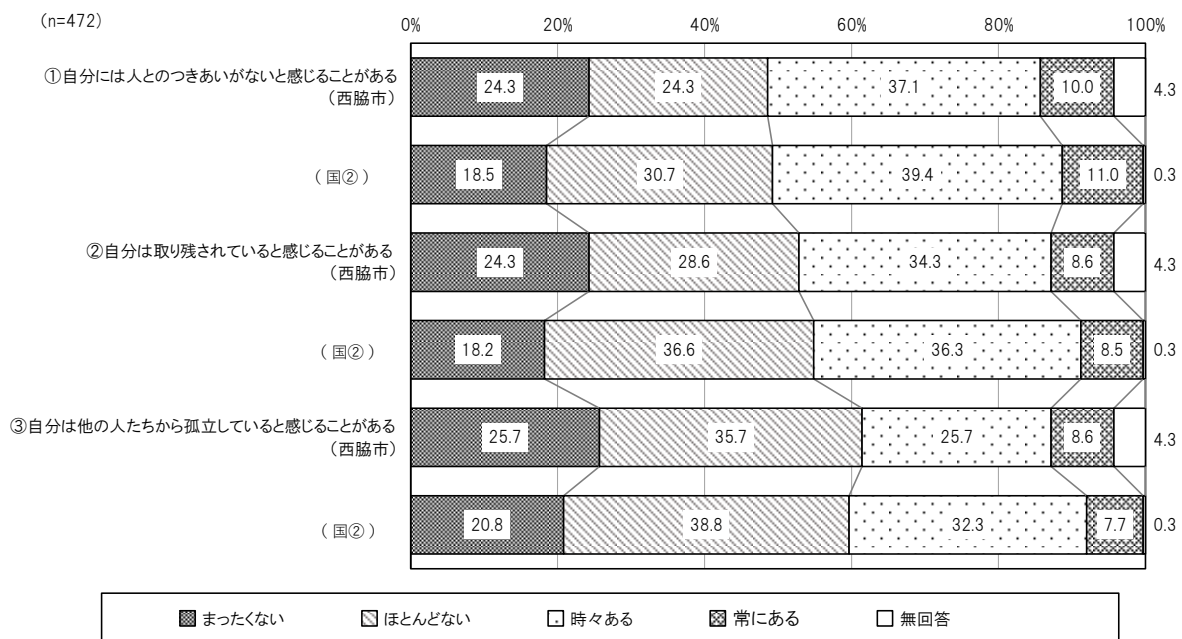


**問 11 以下の①～③の項目について、あなたはどれくらいの頻度で感じていますか。**

「③自分是他の人たちから孤立していると感じることがある」で「まったくない」と「ほとんどない」を合わせた割合が最も高くなっています。

国の調査と比較してみると、「②自分は取り残されていると感じることがある」で、「まったくない」と「ほとんどない」を合わせた『ない』の割合は、本市の結果が1.7ポイント低くなっています。

また、「③自分是他の人たちから孤立していると感じることがある」では、「まったくない」と「ほとんどない」を合わせた『ない』の割合は、本市の結果が1.9ポイント高くなっています。

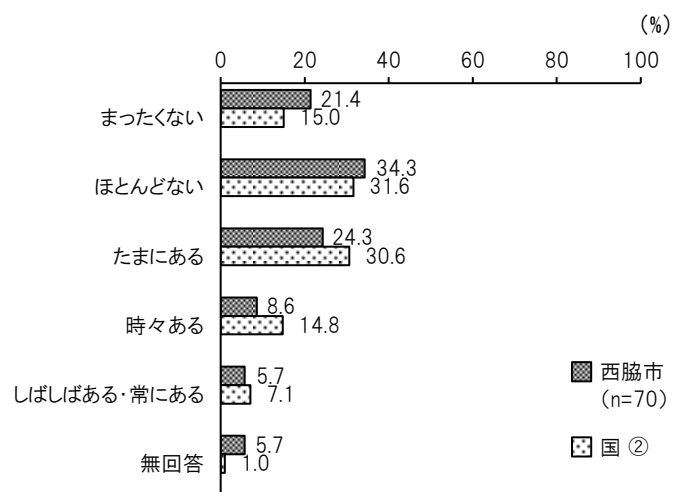


**問 12 あなたはどの程度、孤独であると感じることがあります。〈○を1つ〉**

「ほとんどない」の割合が34.3%と最も高くなっています。

国の調査と比較してみると、「まったくない」の割合は本市の結果が6.4ポイント高くなっています。

また、「たまにある」の割合は本市の結果が6.3ポイント低くなっています。

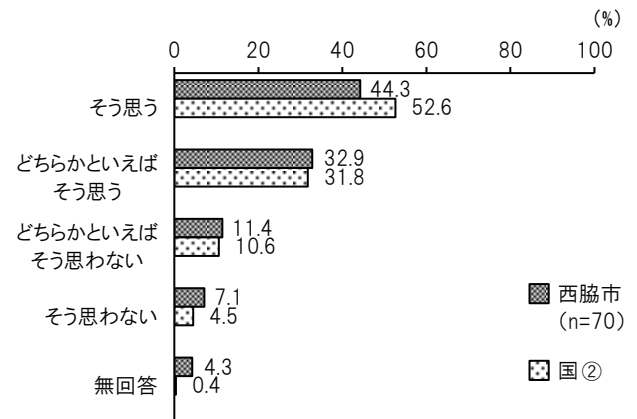


問 13-1 家族・親族とあなたのかかわりは、どのようなものですか。

① 会話やメール等をよくしている

「そう思う」の割合が 44.3%と最も高くなっています。

国の調査と比較してみると、「そう思う」の割合は本市の結果が 8.3 ポイント低くなっています。

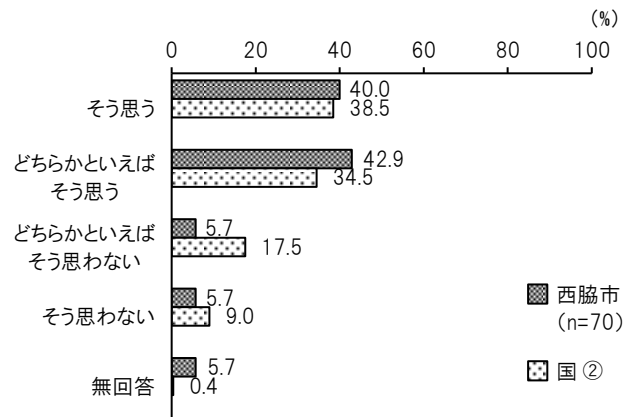


② 悩みを相談できる人がいる

「どちらかといえばそう思う」の割合が 42.9%と最も高くなっています。

国の調査と比較してみると、「どちらかといえばそう思わない」の割合は本市の結果が 11.8 ポイント低くなっています。

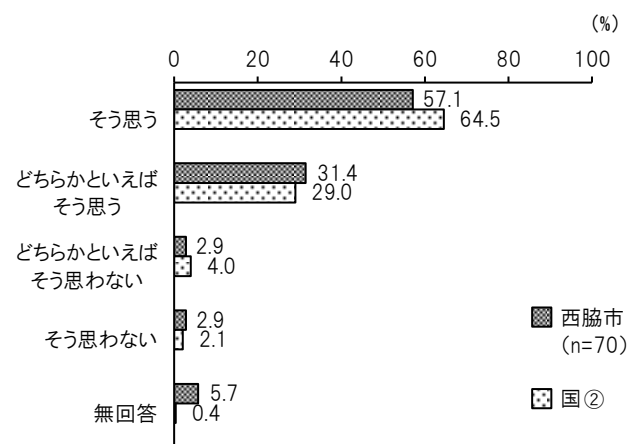
また、「どちらかといえばそう思う」の割合は本市の結果が 8.4 ポイント高くなっています。



③ 楽しく話せる人がいる

「そう思う」の割合が 57.1%と最も高くなっています。

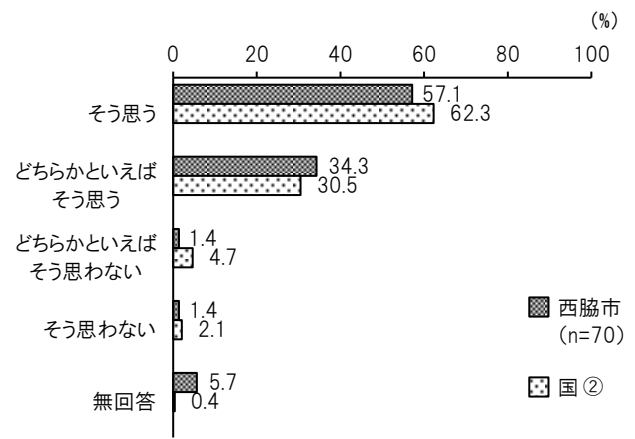
国の調査と比較してみると、「そう思う」の割合は本市の結果が 7.4 ポイント低くなっています。



④ 困ったときは助けてくれる人がある

「そう思う」の割合が 57.1%と最も高くなっています。

国の調査と比較してみると、「そう思う」の割合は本市の結果が 5.2 ポイント低くなっています。

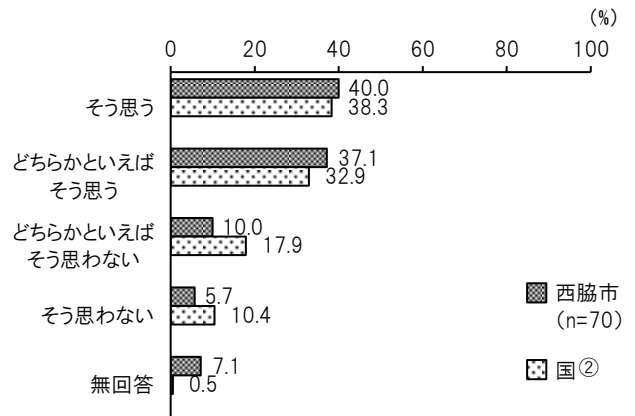


⑤ 他の人には言えない本音を話せる人がある

「そう思う」の割合が 40.0%と最も高くなっています。

国の調査と比較してみると、「どちらかといえばそう思わない」の割合は本市の結果が 7.9 ポイント低くなっています。

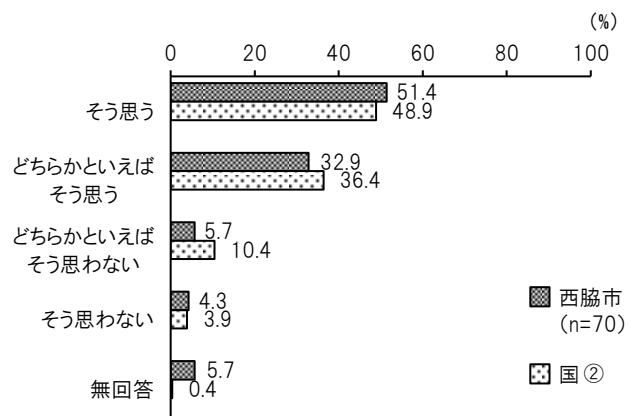
また、「どちらかといえばそう思う」の割合は本市の結果が 4.2 ポイント高くなっています。



⑥ いつもつながりを感じられる人がある

「そう思う」の割合が 51.4%と最も高くなっています。

国の調査と比較してみると、「どちらかといえばそう思わない」の割合は本市の結果が 4.7 ポイント低くなっています。



問 13-2 学校で出会った友人※1 とあなたの現在のかかわりは、どのようなものですか。

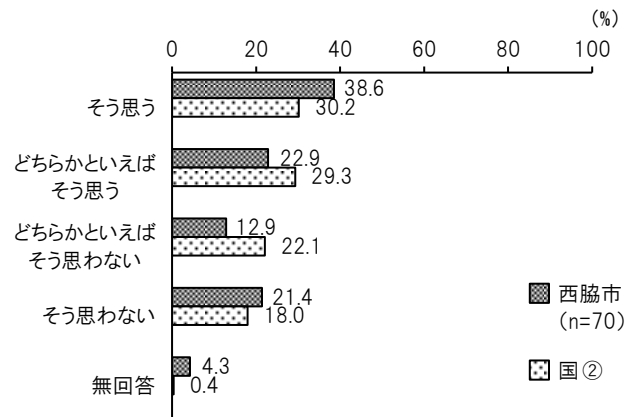
※1 現在通っている学校の友人、かつての同級生など

① 会話やメール等をよくしている

「そう思う」の割合が 38.6%と最も高くなっています。

国の調査と比較してみると、「どちらかといえばそう思わない」の割合は本市の結果が 9.2 ポイント低くなっています。

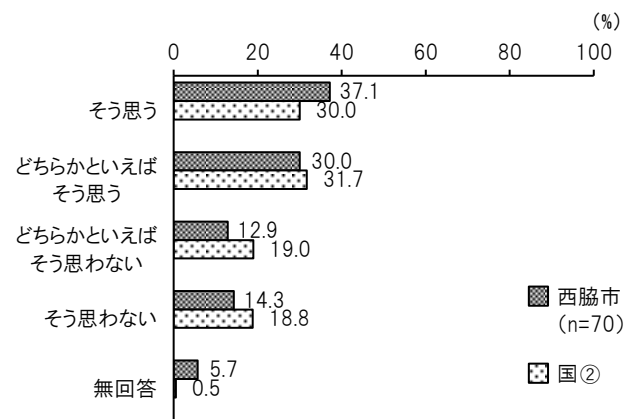
また、「そう思う」の割合は本市の結果が 8.4 ポイント高くなっています。



② 悩みを相談できる人がいる

「そう思う」の割合が 37.1%と最も高くなっています。

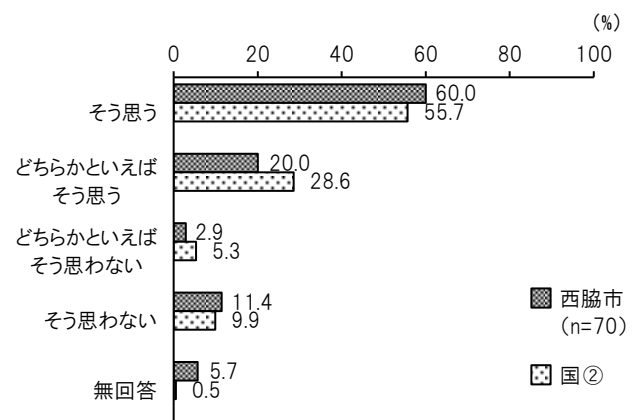
国の調査と比較してみると、「そう思う」の割合は本市の結果が 7.1 ポイント高くなっています。



③ 楽しく話せる人がいる

「そう思う」の割合が 60.0%と最も高くなっています。

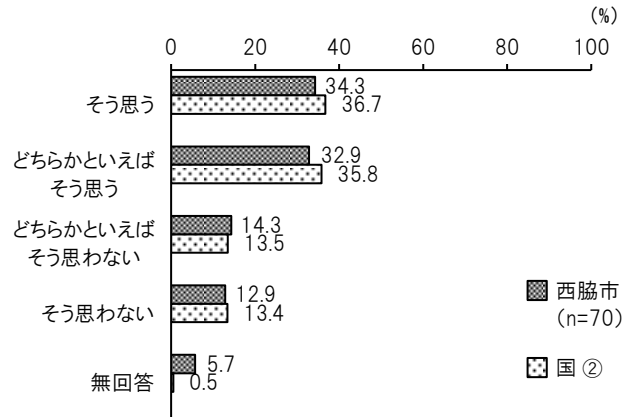
国の調査と比較してみると、「どちらかといえばそう思う」の割合は本市の結果が 8.6 ポイント低くなっています。



④ 困ったときは助けてくれる人がいる

「そう思う」の割合が 34.3%と最も高くなっています。

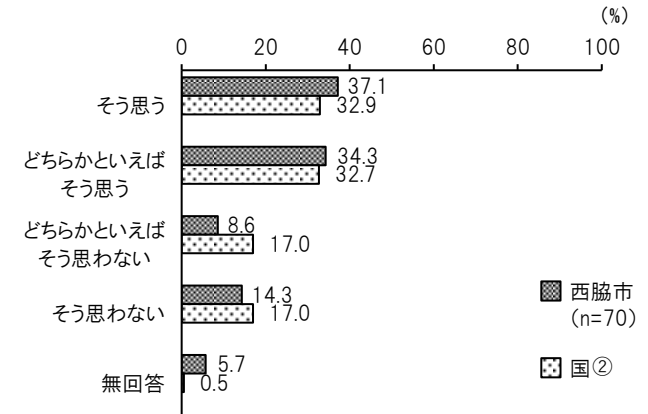
国の調査と比較してみると、「どちらかといえばそう思う」の割合は本市の結果が2.9ポイント低くなっています。



⑤ 他の人には言えない本音を話せる人がいる

「そう思う」の割合が 37.1%と最も高くなっています。

国の調査と比較してみると、「どちらかといえばそう思わない」の割合は本市の結果が8.4ポイント低くなっています。

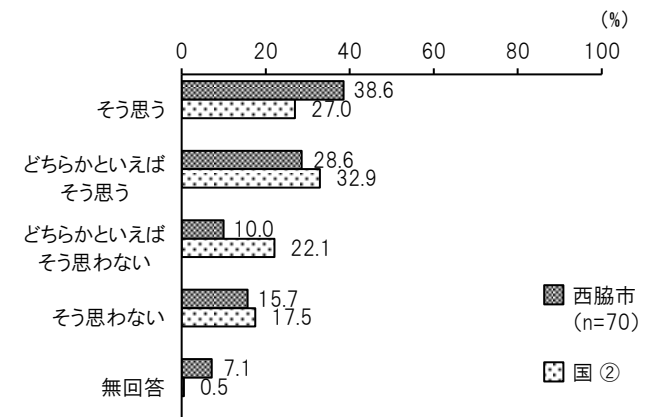


⑥ いつもつながりを感じられる人がいる

「そう思う」の割合が 38.6%と最も高くなっています。

国の調査と比較してみると、「どちらかといえばそう思わない」の割合は本市の結果が12.1ポイント低くなっています。

また、「そう思う」の割合は本市の結果が11.6ポイント高くなっています。





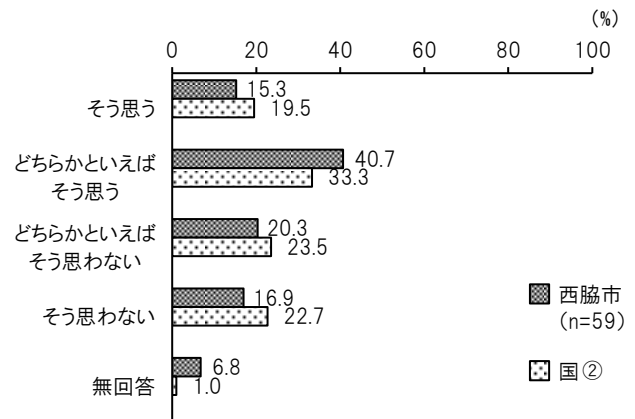
問 13-3 職場・アルバイト関係の人※2 とあなたの現在のかかわりは、どのようなものですか。

※2 現在及び過去の職場の同僚・上司・部下、その他仕事の関係で知り合った人など

① 会話やメール等をよくしている

「どちらかといえばそう思う」の割合が40.7%と最も高くなっています。

国の調査と比較してみると、「どちらかといえばそう思う」の割合は本市の結果が7.4ポイント高くなっています。

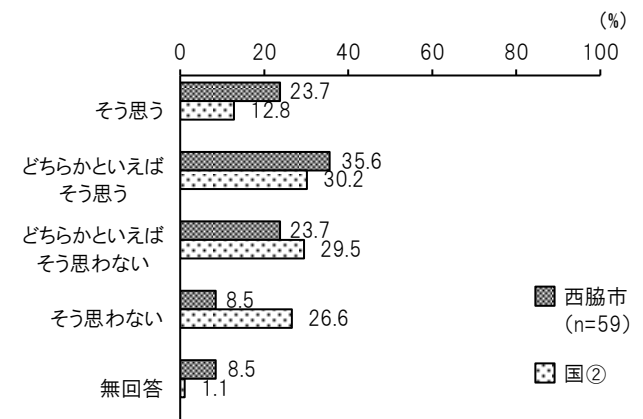


② 悩みを相談できる人がいる

「どちらかといえばそう思う」の割合が35.6%と最も高くなっています。

国の調査と比較してみると、「そう思わない」の割合は本市の結果が18.1ポイント低くなっています。

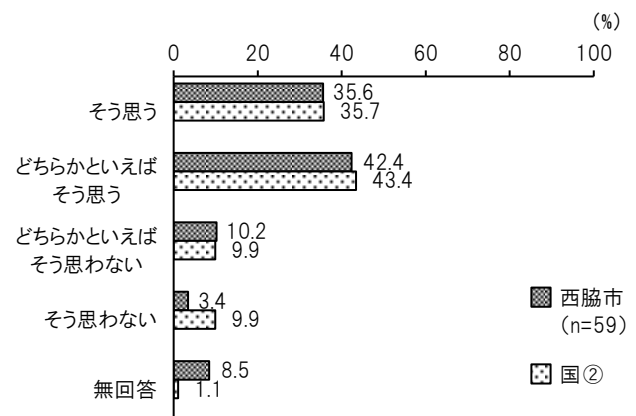
また、「そう思う」の割合は本市の結果が10.9ポイント高くなっています。



③ 楽しく話せる人がいる

「どちらかといえばそう思う」の割合が42.4%と最も高くなっています。

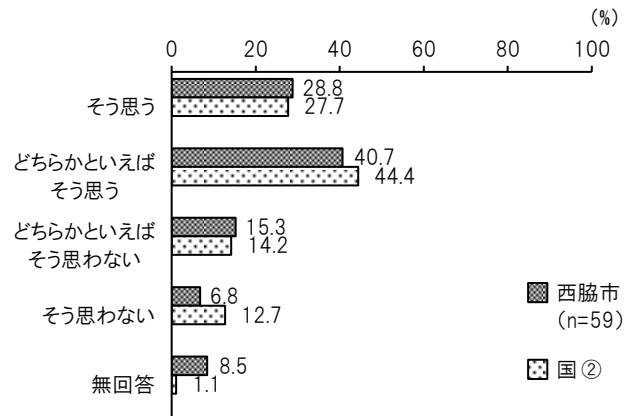
国の調査と比較してみると、「そう思わない」の割合は本市の結果が6.5ポイント低くなっています。



④ 困ったときは助けてくれる人がいる

「どちらかといえばそう思う」の割合が40.7%と最も高くなっています。

国の調査と比較してみると、「そう思わない」の割合は本市の結果が5.9ポイント低くなっています。

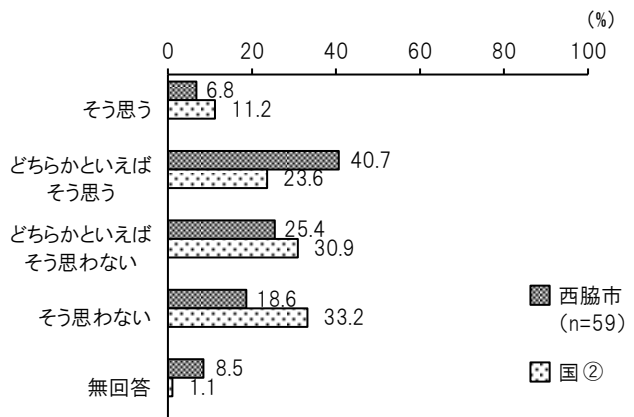


⑤ 他の人には言えない本音を話せる人がいる

「どちらかといえばそう思う」の割合が40.7%と最も高くなっています。

国の調査と比較してみると、「どちらかといえばそう思う」の割合は本市の結果が17.1ポイント高くなっています。

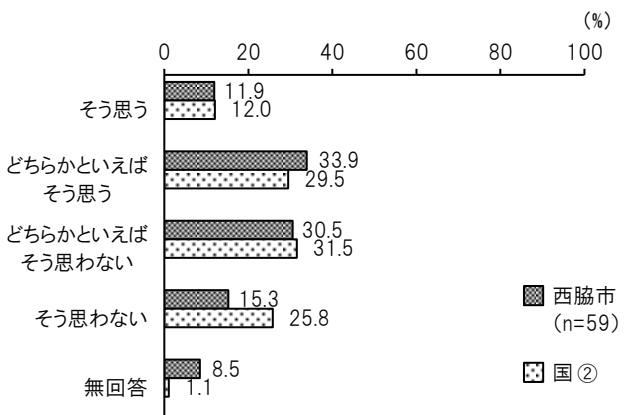
また、「そう思わない」の割合は本市の結果が14.6ポイント低くなっています。



⑥ いつもつながりを感じられる人がいる

「どちらかといえばそう思う」の割合が33.9%と最も高くなっています。

国の調査と比較してみると、「そう思わない」の割合は本市の結果が10.5ポイント低くなっています。



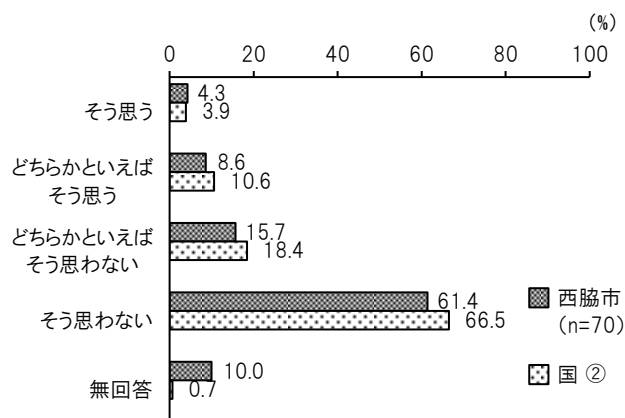
## 問 13-4 地域の人※3 とあなたのかかわりは、どのようなものですか。

※3 近所の人、町内会などの知人、消防団などの地域活動での知人、塾や習い事での知人、参加している NPO 法人など

### ① 会話やメール等をよくしている

「そう思わない」の割合が 61.4%と最も高くなっています。

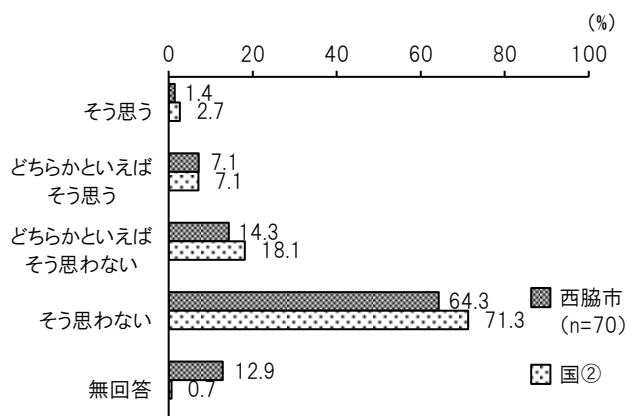
国の調査と比較してみると、「そう思わない」の割合は本市の結果が 5.1 ポイント低くなっています。



### ② 悩みを相談できる人がいる

「そう思わない」の割合が 64.3%と最も高くなっています。

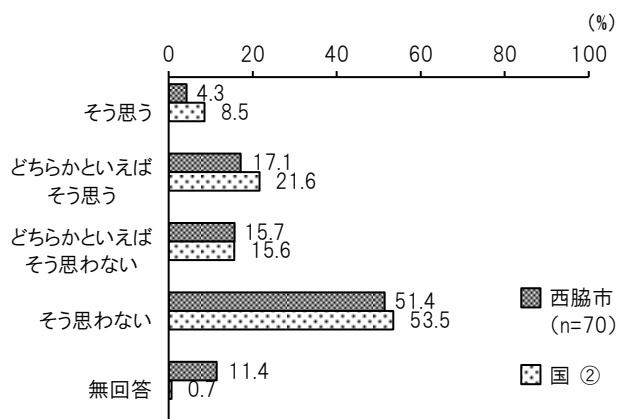
国の調査と比較してみると、「そう思わない」の割合は本市の結果が 7.0 ポイント低くなっています。



### ③ 楽しく話せる人がいる

「そう思わない」の割合が 51.4%と最も高くなっています。

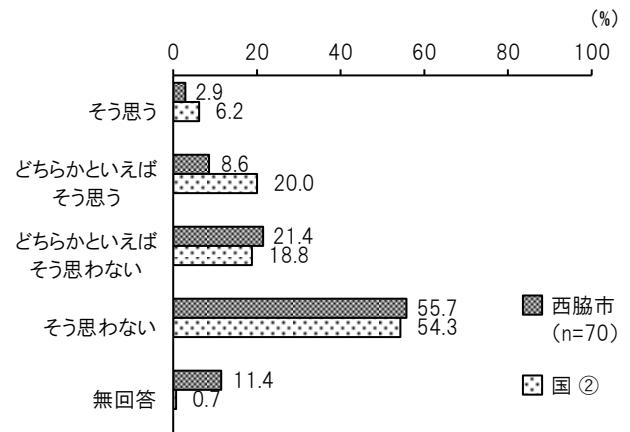
国の調査と比較してみると、「どちらかといえばそう思う」の割合は本市の結果が 4.5 ポイント低くなっています。



④ 困ったときは助けてくれる人がある

「そう思わない」の割合が 55.7%と最も高くなっています。

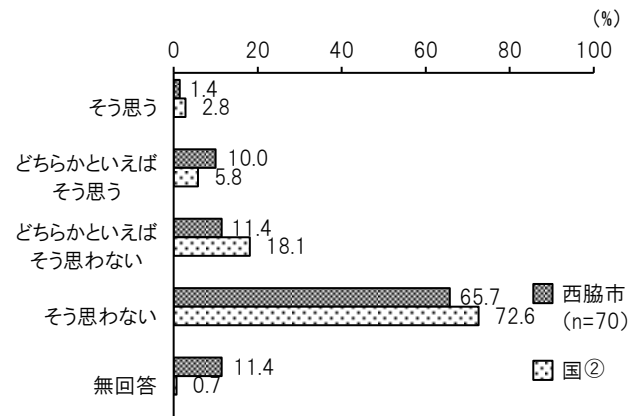
国の調査と比較してみると、「どちらかといえばそう思う」の割合は本市の結果が 11.4 ポイント低くなっています。



⑤ 他の人には言えない本音を話せる人がある

「そう思わない」の割合が 65.7%と最も高くなっています。

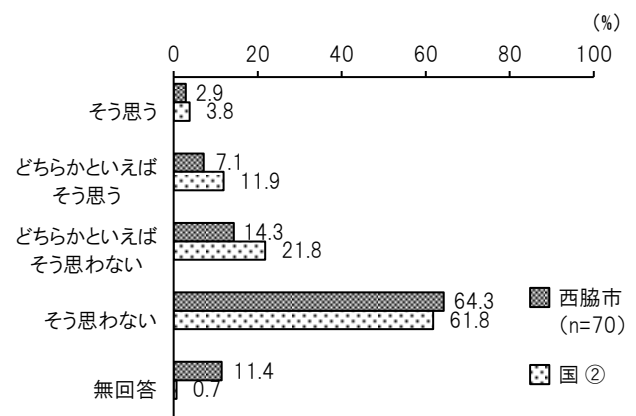
国の調査と比較してみると、「そう思わない」の割合は本市の結果が 6.9 ポイント低くなっています。



⑥ いつもつながりを感じられる人がある

「そう思わない」の割合が 64.3%と最も高くなっています。

国の調査と比較してみると、「どちらかといえばそう思わない」の割合は本市の結果が 7.5 ポイント低くなっています。



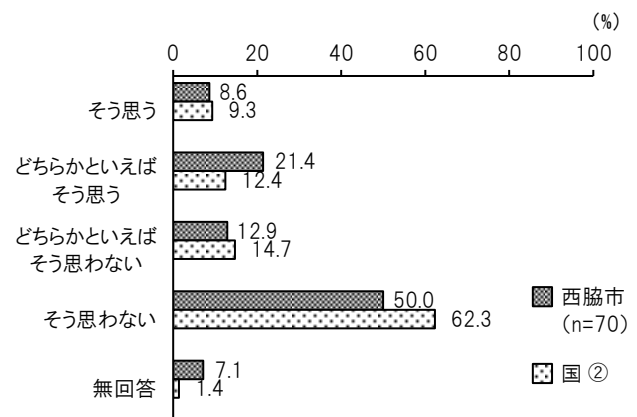
問 13-5 インターネット上における人やグループ※4 とあなたのかかわりは、どのようなものですか。

※4 実際には会ったことがなかったり、または、何回か会ったことはあっても、基本的にはインターネット中心の付き合いの人やグループ

① 会話やメール等をよくしている

「そう思わない」の割合が 50.0%と最も高くなっています。

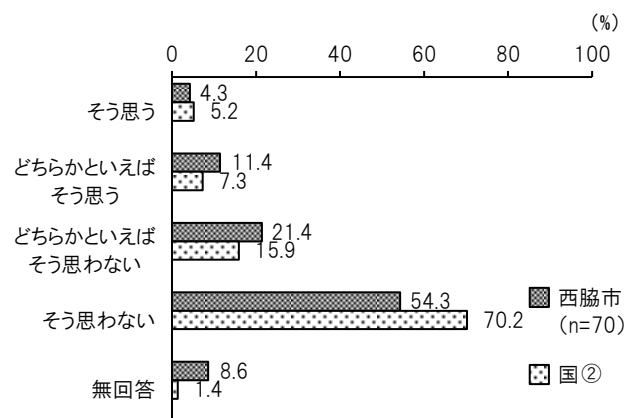
国の調査と比較してみると、「そう思わない」の割合は本市の結果が 12.3 ポイント低くなっています。



② 悩みを相談できる人がいる

「そう思わない」の割合が 54.3%と最も高くなっています。

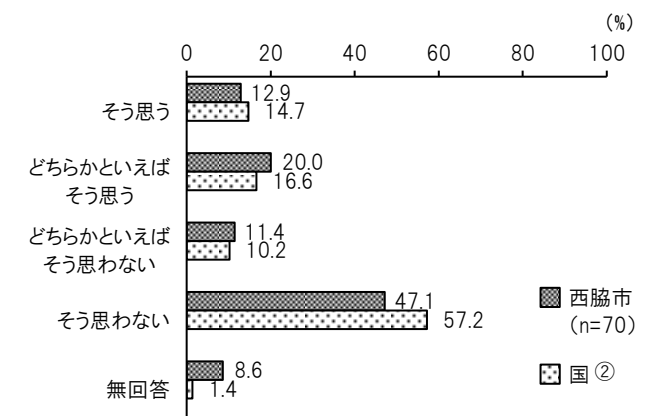
国の調査と比較してみると、「そう思わない」の割合は本市の結果が 15.9 ポイント低くなっています。



③ 楽しく話せる人がいる

「そう思わない」の割合が 47.1%と最も高くなっています。

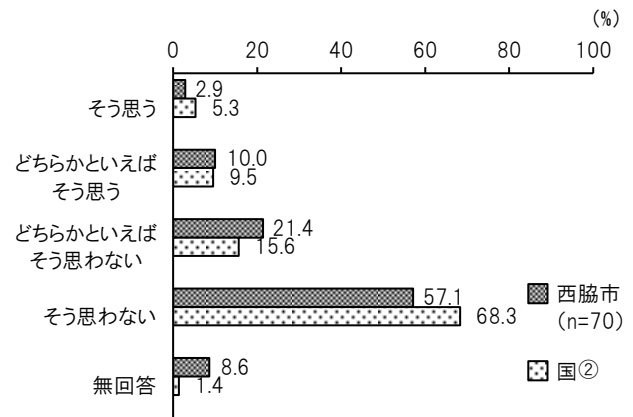
国の調査と比較してみると、「そう思わない」の割合は本市の結果が 10.1 ポイント低くなっています。



④ 困ったときは助けてくれる人がいる

「そう思わない」の割合が 57.1%と最も高くなっています。

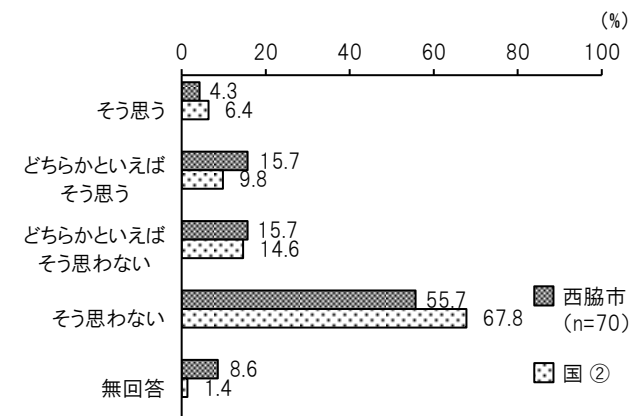
国の調査と比較してみると、「そう思わない」の割合は本市の結果が 11.2 ポイント低くなっています。



⑤ 他の人には言えない本音を話せる人がいる

「そう思わない」の割合が 55.7%と最も高くなっています。

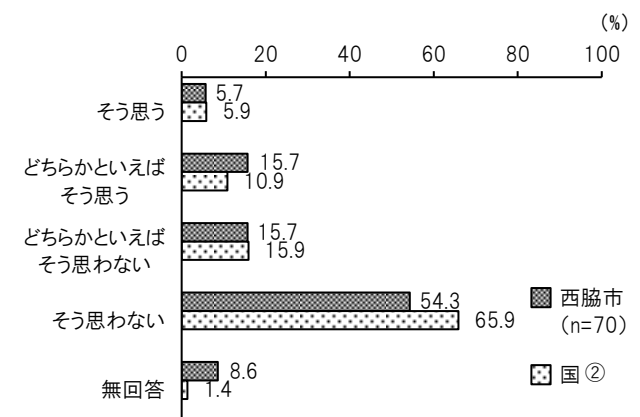
国の調査と比較してみると、「そう思わない」の割合は本市の結果が 12.1 ポイント低くなっています。



⑥ いつもつながりを感じられる人がいる

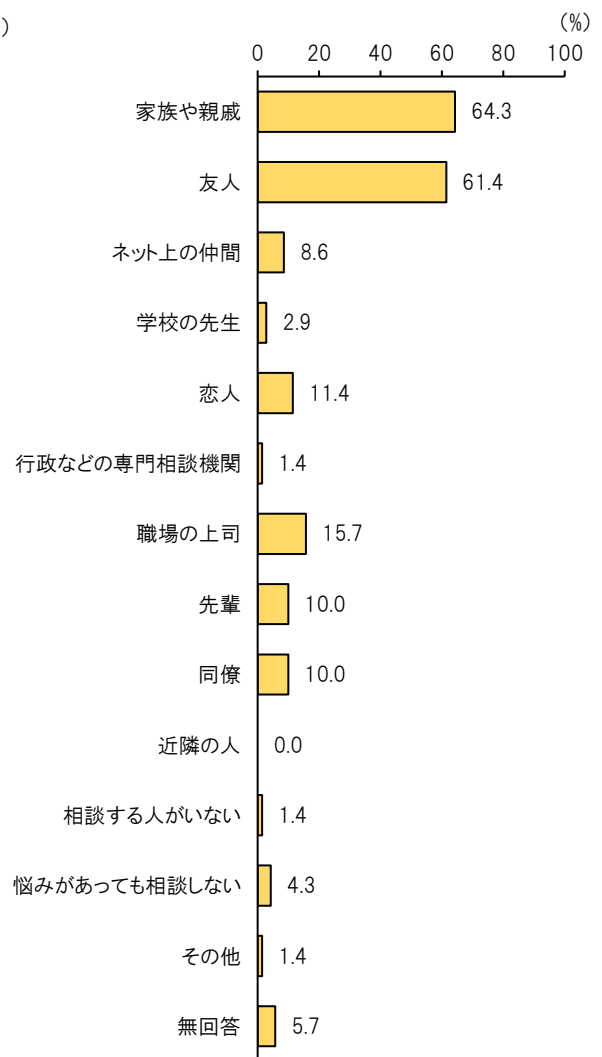
「そう思わない」の割合が 54.3%と最も高くなっています。

国の調査と比較してみると、「そう思わない」の割合は本市の結果が 11.6 ポイント低くなっています。



問 14 悩みや心配ごと、困っていることについて、相談する相手は誰ですか。  
 <いくつでも〇>

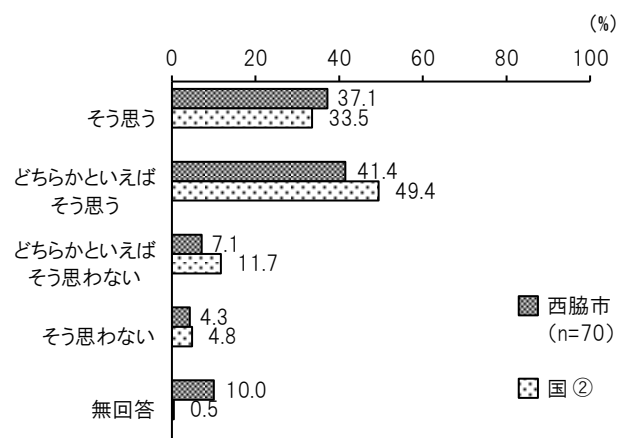
「家族や親戚」の割合が 64.3%と最も高く、次いで「友人」の割合が 61.4%となっています。



問 15 あなたは、「社会のために役立つことをしたい」と思いますか。<〇を1つ>

「どちらかといえばそう思う」の割合が 41.4%と最も高くなっています。

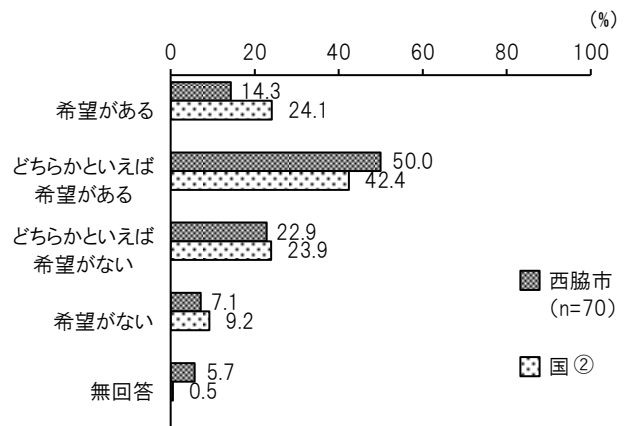
国の調査と比較してみると、「どちらかといえばそう思う」の割合は本市の結果が 8.0ポイント低くなっています。



**問 16 あなたは、自分の将来について明るい希望を持っていますか。〈○を1つ〉**

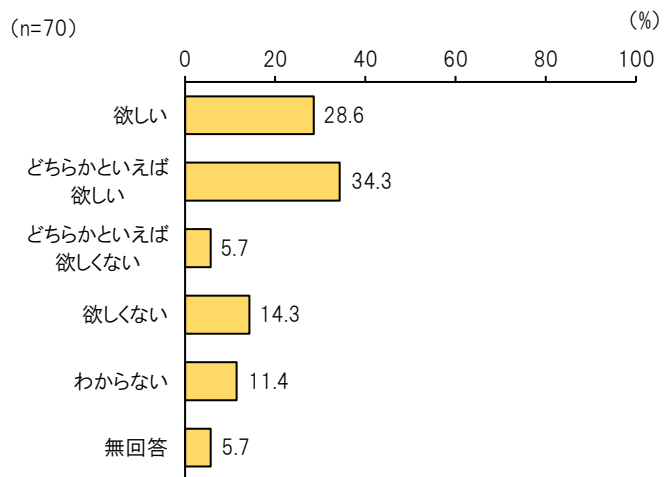
「どちらかといえば希望がある」の割合が50.0%と最も高くなっています。

国の調査と比較してみると、「希望がある」の割合は本市の結果が9.8ポイント低くなっています。



**問 17-1 これから、子どもが欲しいと思いますか。〈○を1つ〉**

「どちらかといえば欲しい」の割合が34.3%と最も高く、次いで「欲しい」の割合が28.6%となっています






問 18 あなたは 20 年後、どのようになっていると思いますか。

① お金持ちになっている

「どちらかといえばそう思わない」の割合が 40.0%と最も高くなっています。

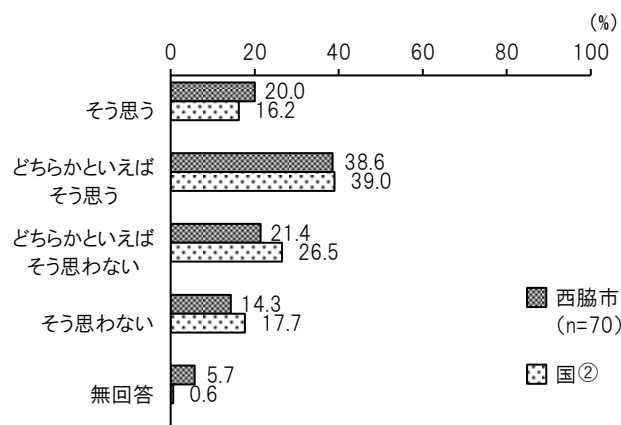
国の調査と比較してみると、「そう思う」の割合は本市の結果が 6.8 ポイント低くなっています。



② 自由にのんびり暮らしている

「どちらかといえばそう思う」の割合が 38.6%と最も高くなっています。

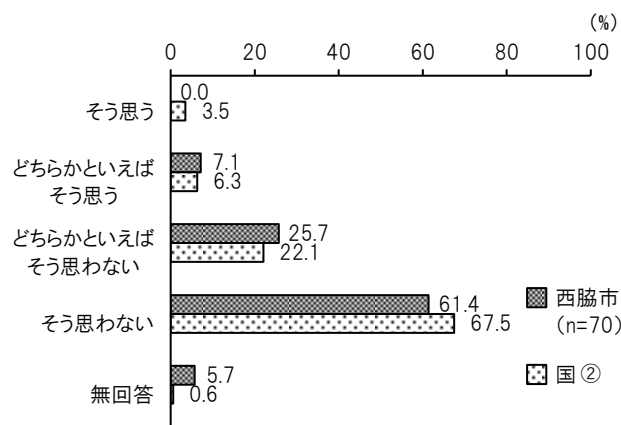
国の調査と比較してみると、「どちらかといえばそう思わない」の割合は本市の結果が 5.1 ポイント低くなっています。



③ 世界で活躍している

「そう思わない」の割合が 61.4%と最も高くなっています。

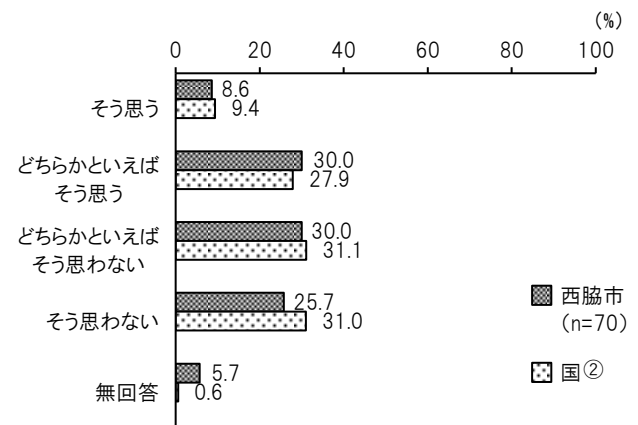
国の調査と比較してみると、「そう思わない」の割合は本市の結果が 6.1 ポイント低くなっています。



#### ④ 多くの人の役に立っている

「どちらかといえばそう思う」、「どちらかといえばそう思わない」の割合が 30.0%と最も高くなっています。

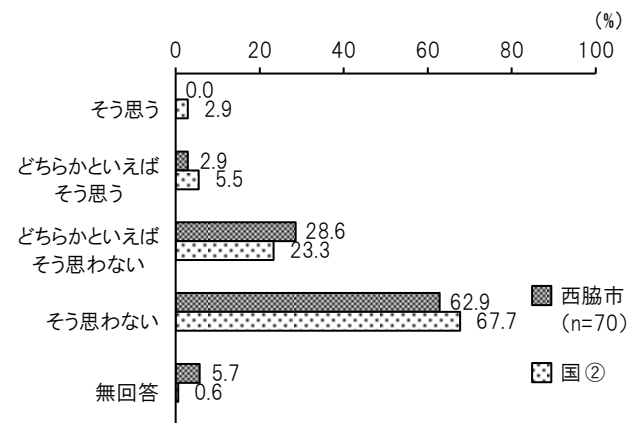
国の調査と比較してみると、「そう思わない」の割合は本市の結果が 5.3 ポイント低くなっています。



#### ⑤ 有名になっている

「そう思わない」の割合が 62.9%と最も高くなっています。

国の調査と比較してみると、「どちらかといえばそう思わない」の割合は本市の結果が 5.3 ポイント高くなっています。

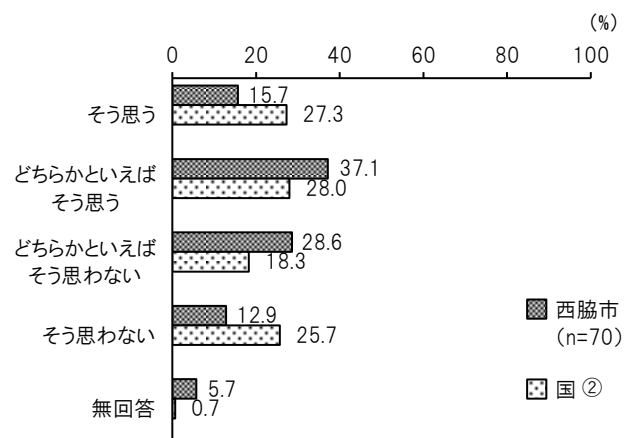


#### ⑥ 子供を育てている

「どちらかといえばそう思う」の割合が 37.1%と最も高くなっています。

国の調査と比較してみると、「そう思わない」の割合は本市の結果が 12.8 ポイント低くなっています。

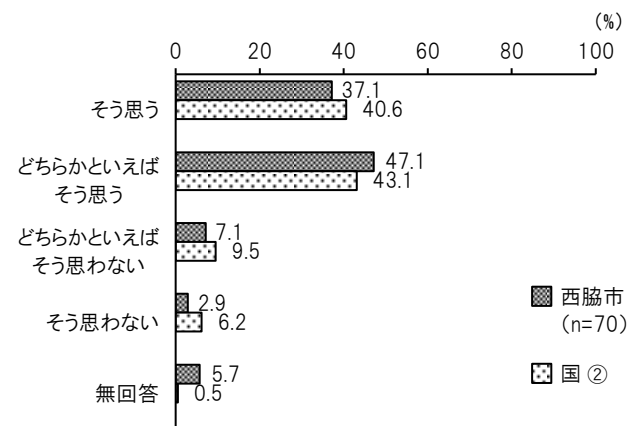
また、「どちらかといえばそう思わない」の割合は本市の結果が 10.3 ポイント高くなっています。



⑦ 親を大切にしている

「どちらかといえばそう思う」の割合が47.1%と最も高くなっています。

国の調査と比較してみると、「どちらかといえばそう思う」の割合は本市の結果が4.0ポイント高くなっています。

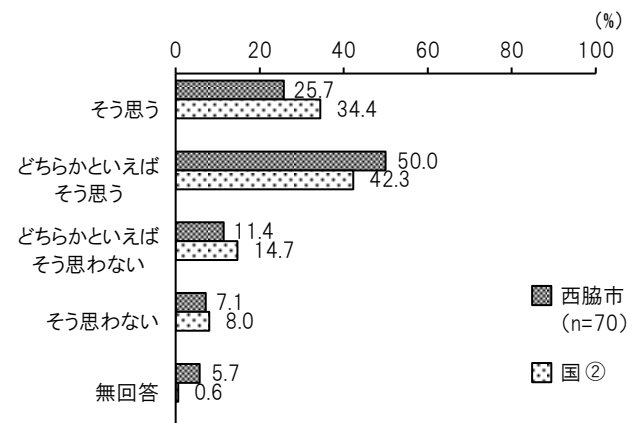


⑧ 幸せになっている

「どちらかといえばそう思う」の割合が50.0%と最も高くなっています。

国の調査と比較してみると、「そう思う」の割合は本市の結果が8.7ポイント低くなっています。

また、「どちらかといえばそう思う」の割合は本市の結果が7.7ポイント高くなっています。

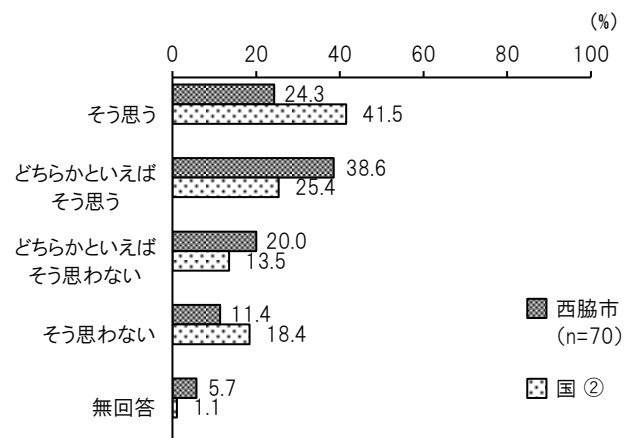


⑨ 結婚している

「どちらかといえばそう思う」の割合が38.6%と最も高くなっています。

国の調査と比較してみると、「そう思う」の割合は本市の結果が17.2ポイント低くなっています。

また、「どちらかといえばそう思う」の割合は本市の結果が13.1ポイント高くなっています。

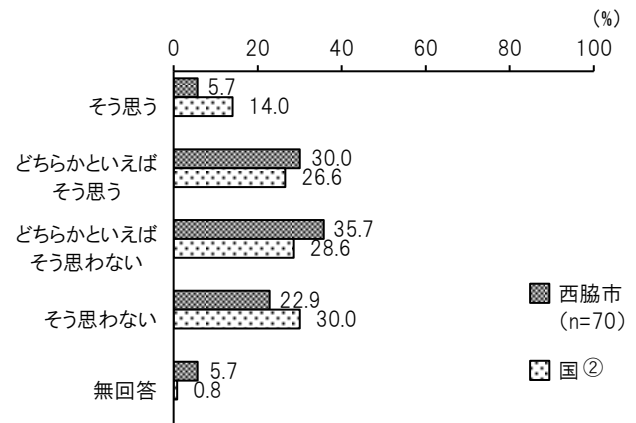


## ⑩ 出世している

「どちらかといえばそう思わない」の割合が35.7%と最も高くなっています。

国の調査と比較してみると、「そう思う」の割合は本市の結果が8.3ポイント低くなっています。

また、「どちらかといえばそう思わない」の割合は本市の結果が7.1ポイント高くなっています。

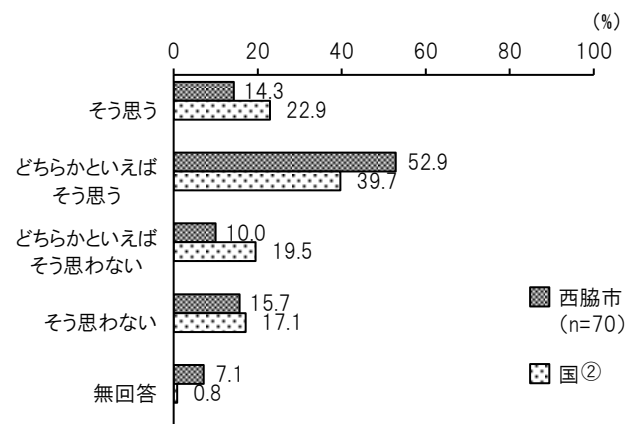


## ⑪ 仲間と仲良く暮らしている

「どちらかといえばそう思う」の割合が52.9%と最も高くなっています。

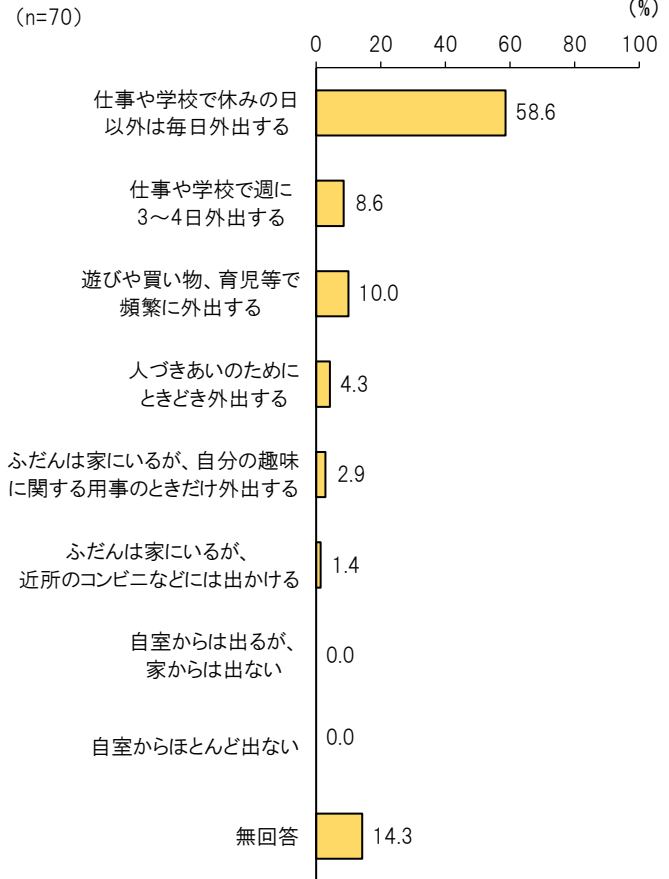
国の調査と比較してみると、「どちらかといえばそう思う」の割合は本市の結果が13.2ポイント高くなっています。

また、「どちらかといえばそう思わない」の割合は本市の結果が9.5ポイント低くなっています。



問 19 あなたは普段どのくらい外出しますか。〈○を1つ〉

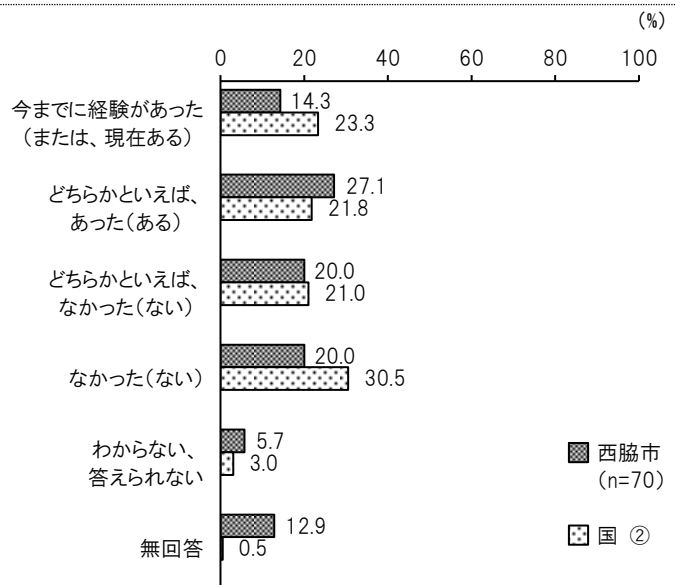
「仕事や学校で休みの日以外は毎日外出する」が58.6%と最も高くなっています。



問 20 今までに、社会生活や日常生活を円滑に送ることができなかった経験がありましたか。または、現在、社会生活や日常生活を円滑に送れていない状況がありますか。〈○を1つ〉

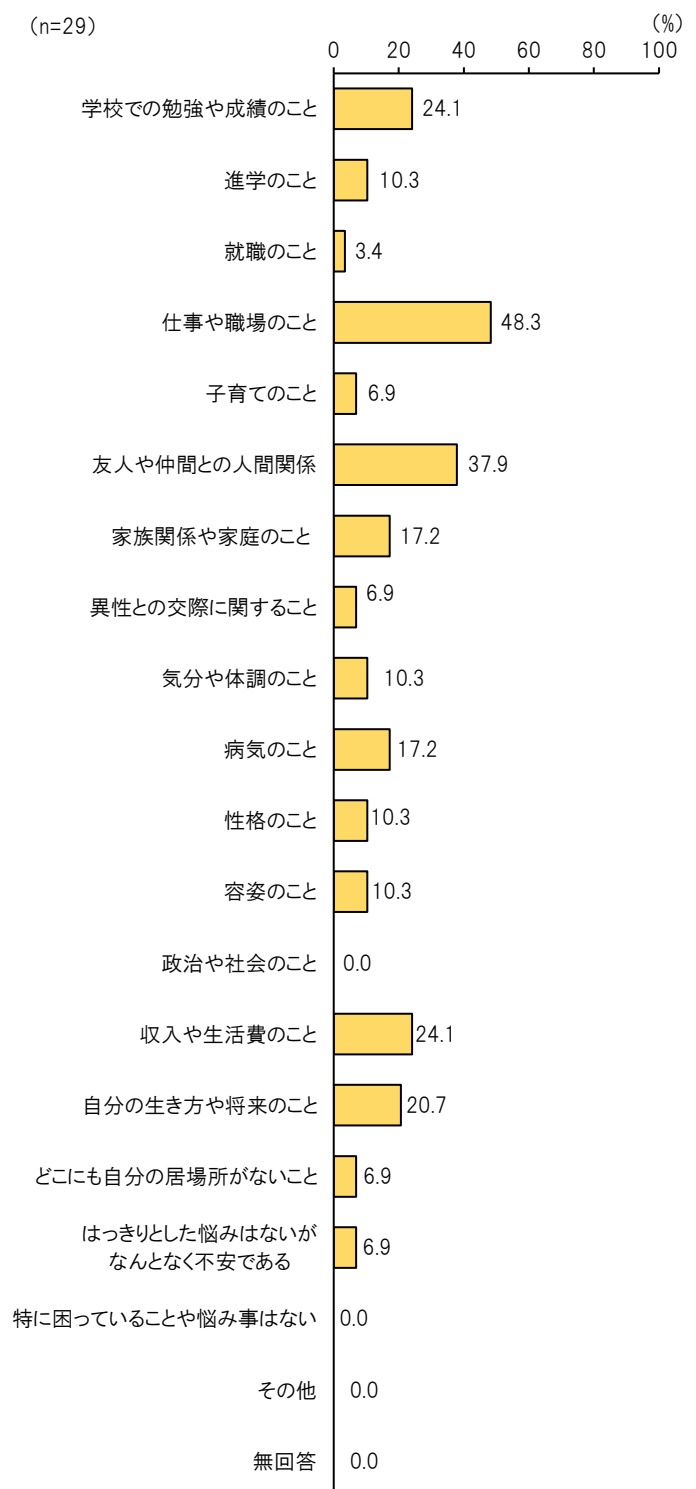
「どちらかといえば、あった(ある)」が27.1%と最も高くなっています。

国の調査と比較してみると、「なかった(ない)」の割合は、本市の結果が10.5ポイント低くなっています。



問 20-1 問 20 で「今までに経験があった（ある）」「どちらかといえばあった（ある）」と答えた方にうかがいます。そうした問題を経験した、又は現在経験している主な内容は何ですか。〈いくつでも〇〉

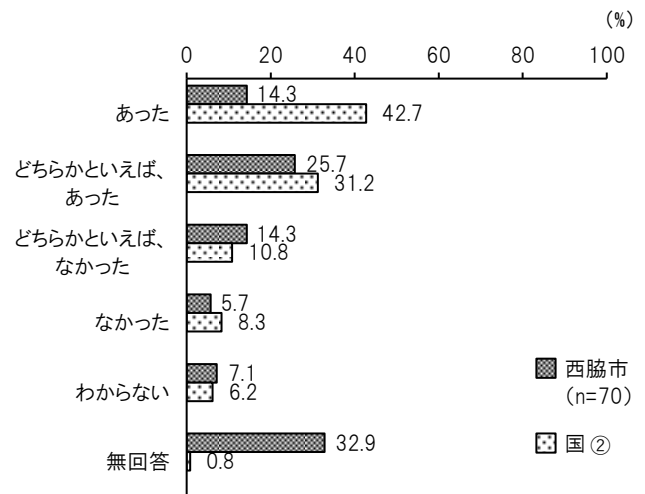
「仕事や職場のこと」の割合が 48.3% と最も高く、次いで「友人や仲間との人間関係」の割合が 37.9%、「学校での勉強や成績のこと」、「収入や生活費のこと」の割合が 24.1% となっています。



問 21 あなたは今までに、社会生活や日常生活を円滑に送ることができなかった状態が改善した経験がありましたか。最もあてはまるものを選んでください。  
 <○を1つ>

「どちらかといえば、あった」が 25.7%と最も高くなっています。

国の調査と比較してみると、「あった」の割合は、本市の結果が 28.4 ポイント低くなっています。

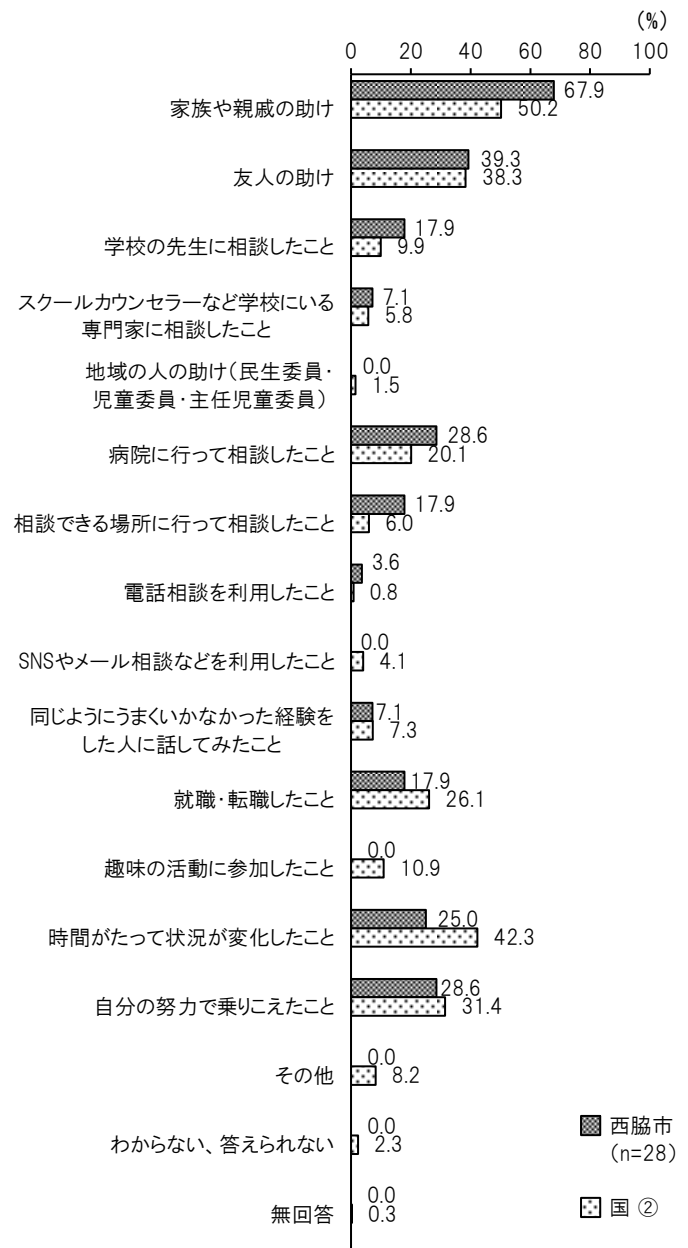


問 21-1 問 2 1 で「あった」「どちらかといえば、あった」と答えた方にうかがいます。  
 状態が改善したきっかけや改善に役立ったことは何だと思えますか。〈いくつかでも〇〉

「家族や親戚の助け」の割合が 67.9%と最も高くなっています。

国の調査と比較してみると、「家族や親戚の助け」の割合は、本市の結果が 17.7 ポイント高くなっています。

また、「時間がたって状況が変化したこと」の割合は本市の結果が 17.3 ポイント低くなっています。



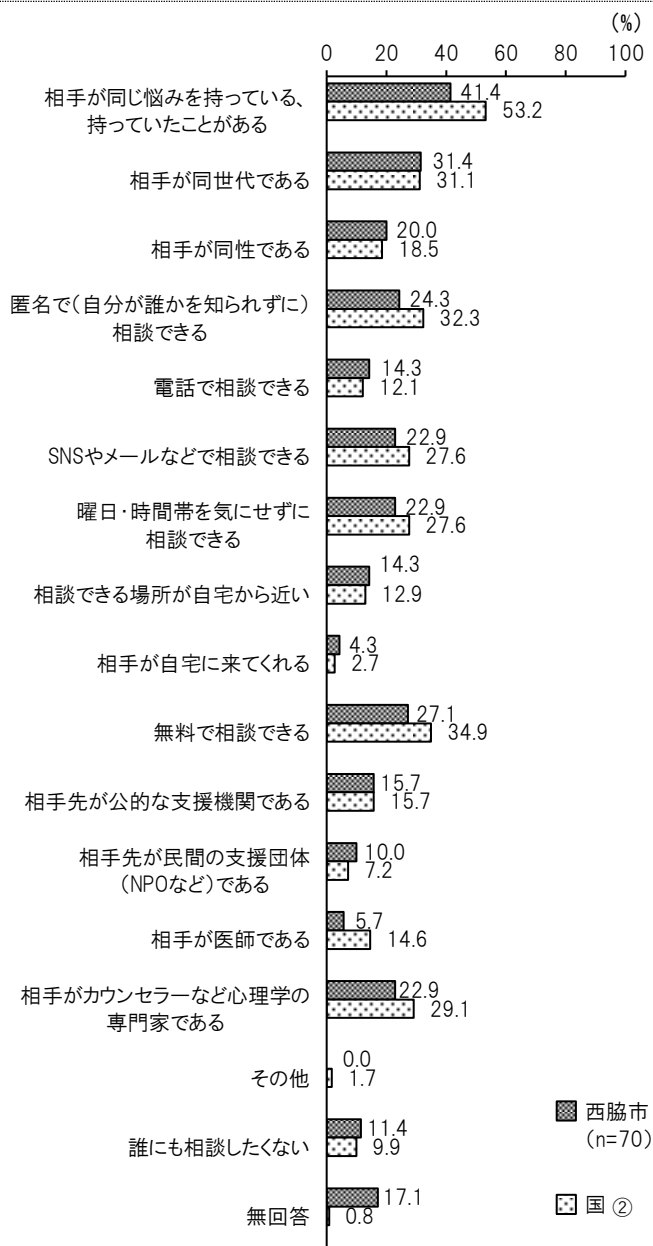


問 22 あなたが、社会生活や日常生活を円滑に送ることができない状態となったときに、家族や知り合い以外に相談するとすれば、どのような人や場所なら、相談したいと思いますか。〈いくつかでも〇〉

「相手と同じ悩みを持っている、持っていたことがある」の割合が 41.4%と最も高く、次いで「相手と同世代である」の割合が 31.4%、「無料で相談できる」の割合が 27.1%となっています。

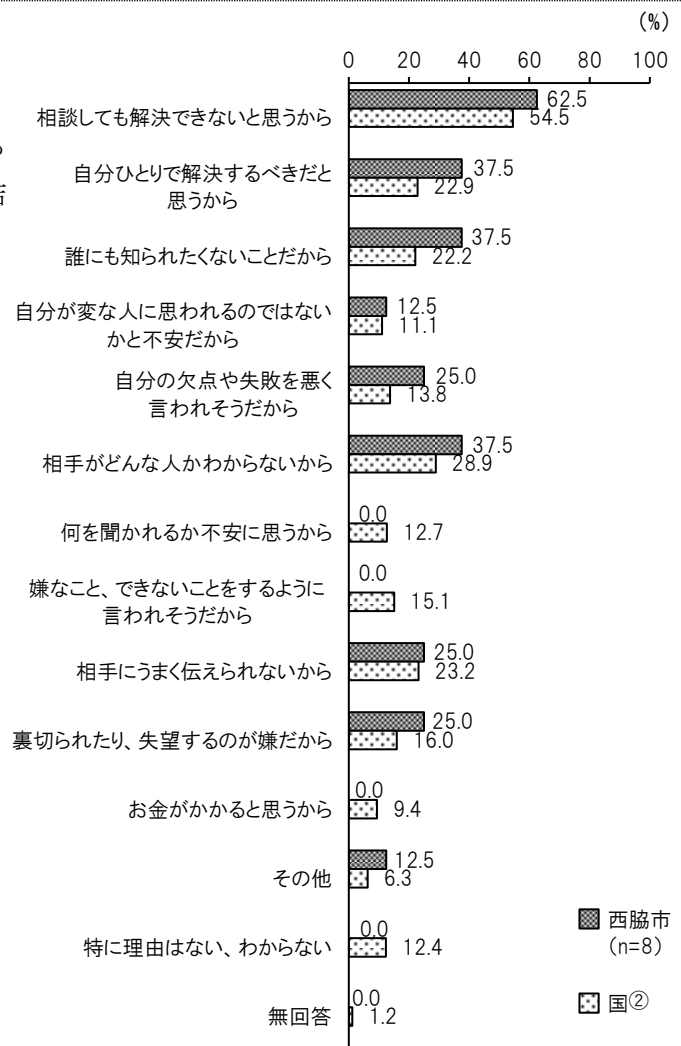
国の調査と比較してみると、「相手と同じ悩みを持っている、持っていたことがある」の割合は本市の結果が 11.8 ポイント低くなっています。

また、「相手先が民間の支援団体（NPO など）である」の割合は本市の結果が 2.8 ポイント高くなっています。



問 23 問 2 2 で「誰にも相談したくない」と答えた方にかがいます。「誰にも相談したくない」と思う理由は何ですか。〈いくつかでも○〉

「相談しても解決できないと思うから」の割合が 62.5%と最も高くなっています。国の調査と比較してみると、「誰にも知られたくないことだから」の割合は本市の結果が 15.3 ポイント高くなっています。



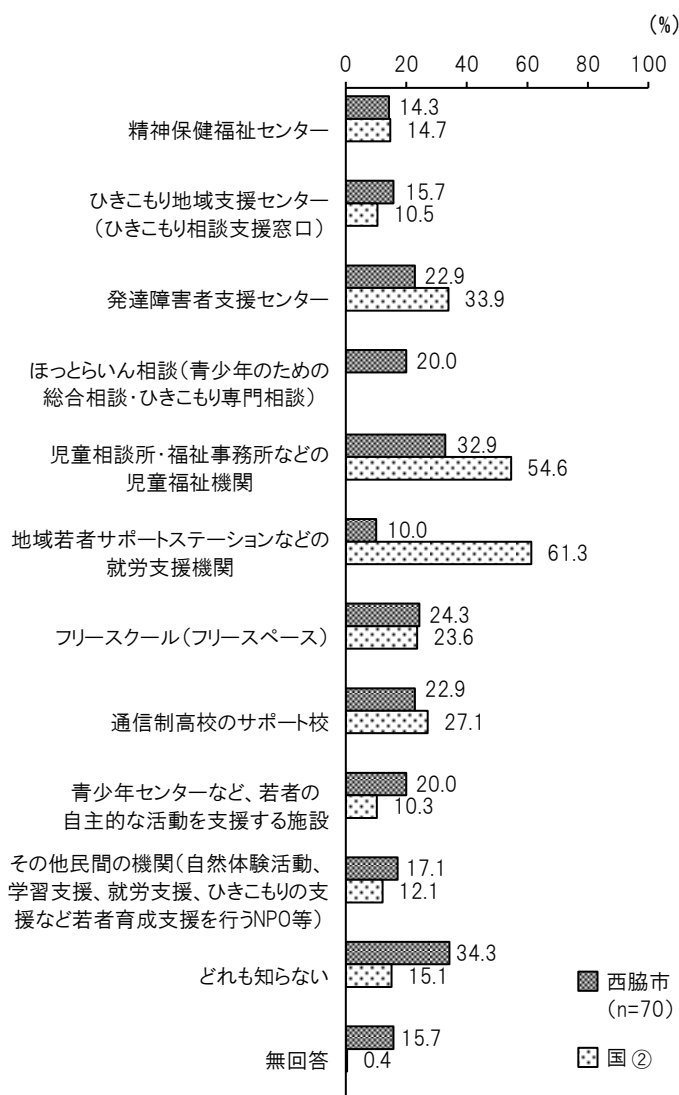
### (3) 若者への支援について

問 24 子ども・若者を対象とした育成支援機関等を知っていますか。知っている育成支援機関等をすべて選んでください。〈いくつでも〇〉

「どれも知らない」の割合が 34.3%と最も高く、次いで「児童相談所・福祉事務所などの児童福祉機関」の割合が32.9%、「フリースクール(フリースペース)」の割合が24.3%となっています。

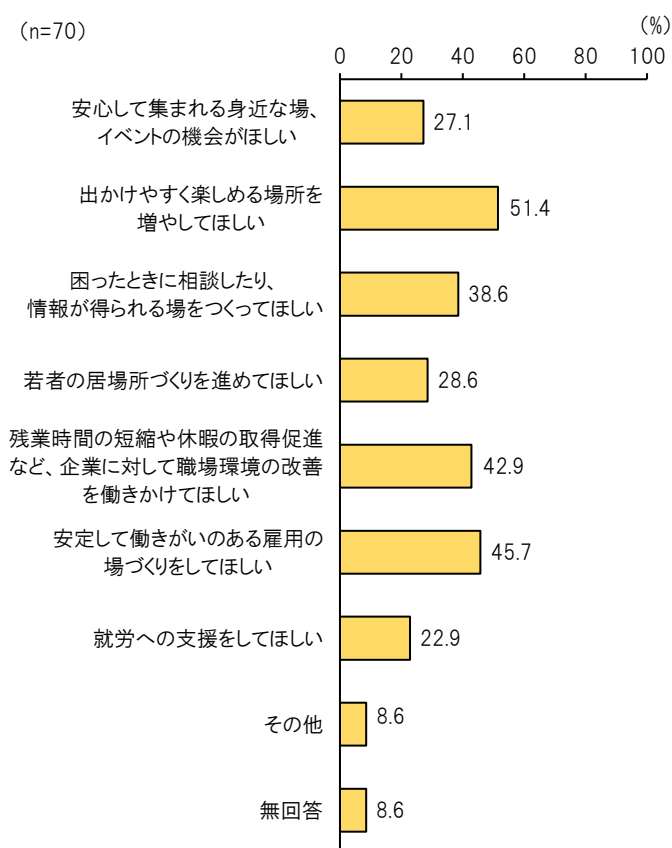
国の調査と比較してみると、「地域若者サポートステーションなどの就労支援機関」の割合は本市の結果が 51.3 ポイント低くなっています。

また、「どれも知らない」の割合は本市の結果が 19.2 ポイント高くなっています。



問 25 西脇市のこれからの若者支援について、どのようなことを期待しますか。〈いくつかでも〇〉

「出かけやすく楽しめる場所を増やしてほしい」の割合が 51.4%と最も高く、次いで「安定して働きがいのある雇用の場づくりをしてほしい」の割合が 45.7%、「残業時間の短縮や休暇の取得促進など、企業に対して職場環境の改善を働きかけてほしい」の割合が 42.9%となっています。



## 課題等まとめ【小学生・中学生】

### 居場所について:小学生 (P4)、中学生 (P22)

- ・ここに居たいと感じる居場所がある割合(80%以上)が高くなっていますが、ない割合(約10%)も一定数みられます。
- ・居場所がある人について、その場所は、自分の家や自分の部屋、学校が多くなっており、その他の場所の割合が低くなっています。Mireieなどの施設(こどもプラザ)・図書館・ドウジアムなど、地域の施設や公共の場は小学生で14.5%、中学生で8.3%となっています。一方、インターネット空間が20%となっています。
- ・居場所はどのような場所かについて、「好きなことをして自由に過ごせる」が最も多くなっています。
- ・居場所がない場合どのような場所にいてみたいかについても、「好きなことをして自由に過ごせる」が最も多くなっています。

(居場所については、自分の家や自分の部屋などが多く、地域などを居場所と思う割合は低い)

- ・中学生になると、より自分の部屋がここに居たいと思える場所になっています。

### 自分の考えについて:小学生 (P6~8)、自身の捉え方について:中学生 (P24~26)

- ・自分らしさを感じる割合や保護者に愛されていると思う割合は高くなっていますが、自分の将来について明るい希望を持っていると思わない人がやや多くなっています。
- ・また、自分は役に立たないと強く感じている人もやや多い傾向がみられます。

(将来への明るい希望や、自分の価値を認める割合が低い)

### 悩みや相談について:小学生 (P8)、中学生 (P22)

- ・小学生について、「特にない」の割合が6割になっています。
- ・中学生について、「勉強」や「将来の夢や進路」に関することに悩んでいます。
- ・「相談する」割合(約8割)は高くなっていますが、「相談しない」割合も一定数みられます。
- ・相談相手について、家族や友人、学校の先生の割合は高くなっていますが、それ以外での相談相手の割合は低くなっています。
- ・相談しない・相談できない方が相談する相手として、同じ悩みを持った人や同世代の人などを選ぶ割合が高くなっていますが、それ以外の相談先が限定される傾向がみられます。

(相談相手については、家族や友人、学校などが多く、それ以外の割合は低い)

### 家族の中でお世話をしている人がいるか(ヤングケアラーについて):小学生 (P10.11)、中学生 (P28.29)

- ・お世話をしている家族はいない割合が高くなっていますが、「いる」と答えた人が一定数みられます。
- ・また、お世話をしていることでの経験について、「特にない」が多くなっていますが、「学校を休んでしまう」や「眠る時間が足りない」、「友だちと遊ぶことができない」、「自分の時間が取れない」の回答がみられます。

(相談先等の周知が必要)

### 意見表明等について:小学生 (P12~18)、中学生 (P30~36)

- ・子どもが意見を表明する権利に対する認知度が低くなっています。

(意見を表明する権利の啓発、学習が必要)

- ・市の取組について伝えたいという意欲は、国の調査と比較すると低くなっています。
- ・伝えたいと思わない理由として、「特に意見がないから」や「意見を伝えても反映されないと思うから」、「どのように伝えればいいのか分からないから」が多くなっています。
- ・意見を伝えたい方法や場所について、「学校でのアンケートやタブレットに答える」や「自分の学校」、「自分の家」が多くなっており、地域の施設や公共の場において、意見を伝えたい割合は低くなっています。

(意見表明の場の提供)

- ・伝えたい相手について、知っている人の割合は高くなっており、知らない人や初対面の人への

割合は低くなっています。

(意見を表明できる環境づくりが必要)

**将来について:**中学生 (P20. 21)

- ・将来結婚や子どもを持つことに対する意欲や希望について、「どちらともいえない」の割合が最も高くなっています。「非常に当てはまる」「やや当てはまる」人が5割程度となっています。
- ・子どもが欲しいと思わない理由として、「子育てと仕事の両立が難しそうだから」の割合が最も高くなっています。

(「子育てと仕事の両立が難しそう」等という理由から、結婚願望や子どもが欲しいと思う人が減少している)

**子育ての分担について:**中学生 (P21)

- ・「父親も母親も同じくらいする」の割合が72.0%と最も高く、NHK調査よりも高くなっています。

## 課題等まとめ【若者本人】

### 全般について:

(回収率の低さ)

(20～30歳代の市民を対象とするアンケート調査等の実施方法、若者の意見聴取の方法に検討が必要)

### 日頃の意識と生活について: 若者 (P39～41)

- ・自己肯定感や、自分への満足度、幸福感が高く、国の調査と比較するとほぼ同じ割合となっています。一方で、自分が役に立たないと感じる人がやや多くなっています。

(自分の価値を認める割合の低下)

### 居場所について: 若者 (P41)

- ・居場所について、自分の部屋や自分の家、インターネット空間が多い一方で、地域などの割合が低くなっています。

### 孤独感について: 若者 (P42)

- ・他者から孤立していると感じる割合は低くなっていますが、孤立を感じている人も一定数みられます。

### 他者とのかかわりについて: 若者 (P43～52)

- ・家族・親族、友人、職場の人との関わりについて、国の調査と比較すると「そう思う」、「どちらかといえばそう思う」を合わせた肯定的な割合は国と大きな違いはありません。
- ・地域の人、インターネット上における人等との関わりは全体的に低くなっています。

### 悩みや相談相手について: 若者 (P53)

- ・相談相手について、家族や親戚、友人が主な相談相手となっており、その他の相談相手の割合は低くなっています。
- ・近隣の人はいくらかとなっており、近所との関係の希薄化がみられます。

(相談相手が家族や友人に限定され、地域や近所等他者へ相談する割合は低い)

### 子どもが欲しいか: 若者 (P54)

- ・「どちらかといえば欲しい」の割合が最も高くなっています。

### 社会生活や日常生活の経験について: 若者 (P59～62)

- ・社会生活や日常生活において困難を経験した人について、その内容は、仕事や職場のこと、友人や仲間との人間関係が多くなっています。
- ・社会生活や日常生活においての困難を改善したきっかけについて、家族や親戚、友人の助けが最も多く、次に病院や学校等の先生に相談したことが多くなっています。

### 社会生活や日常生活の経験について家族以外の相談相手について: 若者 (P63. 64)

- ・相談をしたい相手として、「相手が同じ悩みを持っている、持っていたことがある」が最も多くなっていますが、誰にも相談したくない人が一定数みられます。
- ・相談したくない理由として、相談しても解決できないと思うからが最も多く、その他では、自分ひとりで解決すべきと思うから、誰にも知られたくないことだから等の理由があげられています。

### 若者への支援について: 若者 (P65. 66)

- ・子ども・若者を対象とした育成支援機関等について、「どれも知らない」の割合が最も高くなっています。
- ・これからの若者支援について期待することについては、「出かけやすく楽しめる場所を増やし

てほしい」、「安定して働きがいのある雇用の場づくりをしてほしい」、「残業時間の短縮や休暇の取得促進など、企業に対して職場環境の改善を働きかけてほしい」の割合が高くなっています。

(育成支援機関等についての認知度が低い)



## 自由意見まとめ

### 1 子ども・若者に関するアンケート調査 (小学生、中学生、若者)

問 西脇市をより良いまちにしていくために、皆さんが考える「アイデア」や「提案」、「あなたがやってみたいこと」などがあれば、自由に記述してください。

#### (1) 回答記入数

ア 小学生 52件 (アンケート回収数 161件に対し32.3%)  
イ 中学生 40件 (アンケート回収数 143件に対し28.0%)  
ウ 若者 16件 (アンケート回収数 70件に対し22.9%)

#### (2) 小学生の意見

西脇市をより良いまちにしていくためのアイデア	<ul style="list-style-type: none"><li>・車椅子や杖を無償で貸出する。</li><li>・お年寄りに優しくする。</li><li>・スポーツ大会をする。</li><li>・西脇市で昔からある物事を広めていけば西脇市もたくさんの人に知られる。</li><li>・ポスターとかを西脇市民が行く施設を中心に貼ってポスターの内容は西脇の良い所とか有名な所を書いて貼ったらいいと思う。(興味をもってくれるから)行事なら、環境の為に「ゴミ拾い」「講演会」で説明したり活動したらいいと思いました。(どんな状況か知ってもらえるから)</li><li>・みんなが笑顔になって欲しいから、困っている人を助けたり、ボランティアとか、そしてみんなが暮らしやすい西脇市にこれからより良い町にしていきたいです!</li><li>・他の小学校とも交流を増やす。</li><li>・みんなで遊ぶ。町の掃除。冬でも体操。</li><li>・老人と子ども(孫など)の運動会をやってみたいです。理由は高齢化が進んでいるし、人生100年時代なので、沢山のことにチャレンジして欲しいです。(出来る範囲で)</li><li>・新しいキャラクターを作りたい。(ゆるキャラ)そして市役所の前などで挨拶運動したい。</li><li>・イベントとかをもっとやった方がいいと思います。楽しいイベントだといろいろな人が参加するからいいと思います。</li><li>・広報紙をもっと、いろいろな人に知ってもらえればいいと思います。子どものコーナーを作ったりなど。そうして、西脇市を知ってもらえれば、何かいい縁に恵まれるかもしれないからです。</li></ul>
居場所 (遊び場等)	<ul style="list-style-type: none"><li>・公園を増やす。</li><li>・茜が丘グラウンドを芝生にして欲しい。</li><li>・野村公園のサッカーゴールのネットを、キレイに張り直して欲しい。</li><li>・雨天でも練習できるフットサルコートがあって欲しい。</li><li>・色々な遊具がたくさんある公園があれば、みんなが部屋だけではなくて外でも遊ぶ機会が増えるんじゃないかと思っています。</li></ul>

<p>居場所 (遊び場等)</p>	<ul style="list-style-type: none"> <li>・私は西脇小学校に通っています。校区内で遊べる所がありません。カルチャーセンターは遊ぶ物がないです。へそ公園やみらいえは校区外なので自転車でも遊びに行けません。</li> <li>・公園や学校にバスケットボールが出来る場所を作って欲しい。</li> <li>・ミライエが遠いのもっと近くて、安心して遊べる場所がほしいです。</li> <li>・カルチャーセンターをもっと明るくしたい。</li> <li>・ショッピングモールや映画館を作ってほしい。</li> </ul>
<p>学校 (部活動)</p>	<ul style="list-style-type: none"> <li>・西脇南中学校にバスケ部を作って欲しい。</li> <li>・学校に「料理・大工・編み物・自然」のクラブを作ってほしいです。</li> </ul>
<p>学校 (その他)</p>	<ul style="list-style-type: none"> <li>・いじめなどをされていたら先生に安心して相談できる学校、相談しやすい場所で話を聞いてほしい。</li> <li>・中学校の校則で髪型にルールがあるけど、無くしたほうが良いと思う。</li> <li>・スクールバスを作る。ランドセルの中が重い。</li> <li>・給食を自分の学校で作ってほしいです。</li> </ul>
<p>安全な まちづくり</p>	<ul style="list-style-type: none"> <li>・交差点付近の街路樹が邪魔で車が見えない時があるので横断歩道から街路樹3本は間引いて欲しい!! 歩道が狭い所が多い!!</li> <li>・公園に電灯をつけてほしいです。</li> <li>・カルチャーセンターの室内に自転車が入ってくることを防ぐなら、入り口に細い棒を何個か置けばいいと思う。</li> <li>・通学路がガタガタして車も多いし、毎日つまずいたりこけたりします。広くてきれいな道にしてください。私が卒業するまでお願いします。(警察署の辺りから学校までの道)</li> </ul>
<p>就労</p>	<ul style="list-style-type: none"> <li>・何か働く場所を作る。</li> </ul>
<p>地域</p>	<ul style="list-style-type: none"> <li>・西脇市の全部の町でオリナスに集まって、西脇市の全部の町の太鼓を出して、オリナスで秋祭りをしたらいいと思います。まず町の行事に参加することによって、人と人との交流をしたらみんなと仲良くなるし、出店もやったら本格的な秋祭りになるかなと思って提案しました。</li> <li>・黒田庄の中に、お年寄りばかりじゃなく、子どもが自由に遊べるグラウンドや遊び場が欲しいです。理由は、グラウンドに行くと足形を残すと怒られるからです。</li> <li>・どこの町にも太鼓を置く(秋祭り)</li> <li>・地域の人との交流を増やす。</li> </ul>
<p>意見表明</p>	<ul style="list-style-type: none"> <li>・いろいろな人の意見が分かったり、子どもたちで意見交流や他校のみんなと遊んだり、仲良くなれる場所を増やしてほしい。</li> <li>・小さい子どもたちからお年寄りの方までみんなへ意見を聞いて、それを否定せず受け入れてやってみればみんなが幸せだと思う。</li> </ul>
<p>相談支援</p>	<ul style="list-style-type: none"> <li>・AIが答えてくれて、相談できるのがいいと思う。</li> </ul>

<p>やってみたいこと</p>	<ul style="list-style-type: none"> <li>• みんなで話す時間や機会を持つ。</li> <li>• イベントをする回数を増やす。</li> <li>• 大きなイベントが開かれて、お話ができて、恥ずかしがらず楽しくできるイベントです。</li> <li>• やってみたいことは加東市でしていた子どもが仕事を体験するものです。子どもが企画して企画提案書を出し、実際に仕事体験をする。学ぶ事が多い。またeスポーツの大会やイベントなどあるとよいと思う。</li> </ul>
-----------------	---

### (3) 中学生の意見

<p>西脇市をより良いまちにしていこうためのアイデア</p>	<ul style="list-style-type: none"> <li>• 西脇市は空き家が多いところが課題なので、その空き家をリフォームし、公共施設にしたり、西脇市に訪れた方（出張や観光）などの宿泊先として安く貸し出すこと。西脇市は「日本のへそ」なのでもっとアピールする。高齢者と西脇市の学生が触れ合う機会を作る。西脇市に関する絵本を出版する。にっしーをテレビ出演させる。（ラヴィットのラッピーによるご当地キャラのレースなど）西脇小学校などの古い家を使って映画などを制作する。昔のAKB48「恋するフォーチュンクッキー」の動画をもっと知ってもらえるようにする。前明石市長がとったような子育てをしやすくする政策を取り入れること。西脇市にはまだ知られていない素晴らしいことがたくさんあるので、ぜひ、たくさんの方に知っていただきたいです！西脇市大好きです！</li> <li>• どこに住んでいても誰もが自由に移動できる取組。環境に優しいまちを作るために、地域でボランティア活動などを始める。</li> <li>• 釣りができる場所を増やす。理由は播州毛ばりを広めたり、釣りをしに来た人が西脇に興味を持つ、又、西脇に住みたいと思う人が出るかなと思ったから。</li> </ul>
<p>居場所 (遊び場等)</p>	<ul style="list-style-type: none"> <li>• 子どもが遊べる場所を増やす。悩みを聞ける場を設ける。</li> <li>• 公共の場や学生が手軽に遊べる場所などが欲しい。</li> <li>• 老若男女だれでも楽しめるような施設をつくる。</li> <li>• 公園で遊べるようにして欲しい。ネットがはってあるのになぜ、ボール遊びができないのか、訳が分からない。</li> <li>• ボール遊びできる所、壁打ちできる所、歩いて行ける所がほしい。</li> <li>• Wi-Fiがつながりやすい(どこでも)、同年代同士で会話する場をつくる。</li> <li>• ショッピングモールや映画館を作ってほしい</li> </ul>
<p>学校 (教育)</p>	<ul style="list-style-type: none"> <li>• 西脇市の中学生全員集めて学校対抗の運動会を開く。</li> <li>• 学校の偏差値を上げる。</li> </ul>
<p>学校 (施設)</p>	<ul style="list-style-type: none"> <li>• 西脇中学校の校舎が古すぎる！（建てかえてとまでは言いませんが、せめて雨漏りを直していただきたいです。特に体育館。本当にお願ひします。）</li> <li>• エアコンがあるのにストーブをつけて二酸化炭素を出しまくっている。エアコンを使うのをOKにして欲しい。</li> <li>• 学校の統廃合をなくしてほしい。</li> </ul>

学校 (部活動)	<ul style="list-style-type: none"> <li>部活動の地域移行についてです。私は対象外なので関係ないのですが、地域移行はOKだと思います。ただ、平日は先生が、土日は地域の方になってしまうと、たいいていの部活動はコンクール・コンサートがあったりするのでそれだと意味がない。それだったら最終的に全て地域移行にしてしまうか、地域移行せずに先生たちにその分の給与をあげるほうがよっぽどいいと思います。</li> </ul>
学校 (その他)	<ul style="list-style-type: none"> <li>学校でのいじめをなくすために最低でも週1はいじめについての授業を設けさせる。</li> <li>「西脇東中学校、西脇黒田庄中学校」、「双葉小学校、比延小学校」の合併案の廃止</li> </ul>
支援 (不登校)	<ul style="list-style-type: none"> <li>僕は今学校に行けず、学校の勉強に追い付いていない子が勉強できる環境が出来たらいいなと思います。具体的に、無料で受けられるオンライン授業などがあればいいなと思います。また、学校に行けない子がどうして行けないかを周囲の人が知ることが出来れば、その子の本心が分かり、その子にベストな環境を作ることができると思います。それを知るために、今回のような全ての中学生にアンケートを取ればいいと考えます。僕は西脇市が不登校生に寄り添い不登校生が居心地がいいと思えるまちになってほしいなと思います。</li> </ul>
安全な まちづくり	<ul style="list-style-type: none"> <li>旧市役所周辺に街灯を設置する。</li> <li>街灯を増やしてほしい。(春日こども園から緑風台にぬける道が真っ暗)</li> <li>登下校で暗い道があるから街灯を増やして欲しい。</li> <li>市内のゴミ拾いをし、町や市をきれいにすることです。</li> </ul>
経済的支援	<ul style="list-style-type: none"> <li>高校を無償化するなどをして頂きたいです。</li> <li>大学卒業までの教育費無償化</li> </ul>
就労	<ul style="list-style-type: none"> <li>若い人でも働きやすい大きい企業があればいい。</li> </ul>
JR・交通	<ul style="list-style-type: none"> <li>交通の便を良くして都会からのアクセスをしやすくする(ベッドタウンにする)。</li> <li>交通手段を増やす。</li> <li>加古川線の本数を増やして欲しい。</li> </ul>
地域	<ul style="list-style-type: none"> <li>中学生と地域の人に関われること。</li> <li>大きな祭り</li> </ul>
その他	<ul style="list-style-type: none"> <li>西脇市出身のすごい人たちに会いたい(十倉会長、片山市長、トータス松本、横尾さん)です。中学生の間いろんな経験をしたい。</li> <li>人口を増やすための政策を考え実行すること。</li> <li>留学生の受け入れに力を入れるなどして国際的な知名度を上げる。</li> <li>明石市みたいな町</li> </ul>

#### (4) 若者の意見

問 若者（概ね 18～39 歳）に必要な支援等について、自由に記述してください。

子育て支援	<ul style="list-style-type: none"> <li>・自分自身は子育てをしていないが、若者が子育てをしやすい環境づくりや、給食の無料化など、若者、子育て世代が西脇市に増える取組をもっと進めるべきと思う。若者が増えないと数十年先の西脇市は未来がないと思う。</li> <li>・子育て支援（さまざまな面において）</li> <li>・子育てやライフプランなどの講演会を実施して欲しいです。</li> <li>・明石市のような子育て支援</li> </ul>
就職支援	<ul style="list-style-type: none"> <li>・大学卒業後西脇市に戻って就職する支援など。</li> <li>・就業先の確保</li> </ul>
経済的支援	<ul style="list-style-type: none"> <li>・大学での給付型奨学金を出してほしい。</li> <li>・就職、引越し、結婚、出産などライフイベントが多い期間かと思えますので、資金支援や手続き支援などがより求められるのではないかと思います。</li> <li>・高齢化が加速し、今後、上の世代を支えていかなければならない状況で、子育てしながら自分たちも生活をしていくと考えると不安しかありません。もっと子どもを持つ親への支援が必要です。ひとり親や低所得世帯への支援という名目でいろいろ助成をされていますが、子どもにかかる費用はどの世帯もほぼ同じなので、子どもに差をつけずにもっとみんな平等に支援をお願いします。</li> </ul>
住居支援	<ul style="list-style-type: none"> <li>・住居の支援</li> </ul>
生きづらさを抱えた人の居場所	<ul style="list-style-type: none"> <li>・苦しい思いをしていてもなかなか表に出さない。出すことがダサいことだと思っている人もいます。同じ思いをしている人が他にもいて、皆でどうすることができるとか、一緒に話したり、考えたりすることで、気持ち少し変わることもあるんだと体感できる場があればいいと思います。ストレートな支援が必要な人、ふらりと支援に出会える場が必要な人、自分が支援を必要としている状況であることに気づける場 いろんな角度の支援が必要だろうなと思います。</li> </ul>
まちづくり	<ul style="list-style-type: none"> <li>・私自身は西脇から出たことはないですが、Uターン者を増やして活気あるまちづくりをしていただきたいです。企画、イベント、祭り全てにおいて若者の活力不足、関係者一部での盛り上がりを感じます。Uターンを増やすためには幼児期、思春期、青年期における地域のつながり形成や地元イベント参加の敷居を下げておく必要があると思います。そこにお金や労力を使ってほしいです。</li> </ul>

その他	<ul style="list-style-type: none"><li>• 急なお迎えや外出(出勤)の時、一時的に預かってもらえたり、情報が得られるもの(支援等)のSNS発信や減税があれば嬉しいです。</li><li>• 宮崎から引っ越してきて1ヶ月で、地域や生活の情報が無いので、不安なことがたまにあります。お店や病院や職場の親切な方々から色々な情報を教えてもらって助かっていますが、行政でも何か支援があれば助かります。特にそういった地域や生活の情報が網羅されたガイドブックのようなものがあれば嬉しいです。</li></ul>
-----	--

# 子ども・若者アンケート調査結果

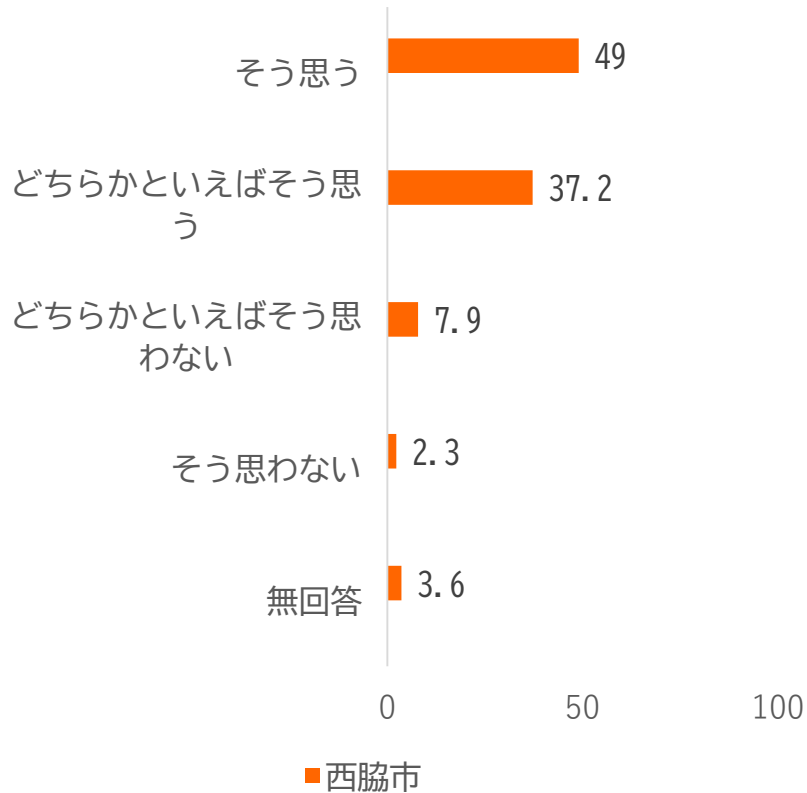
(国調査との比較等 参考資料)



令和6年3月22日 福祉部こども政策課

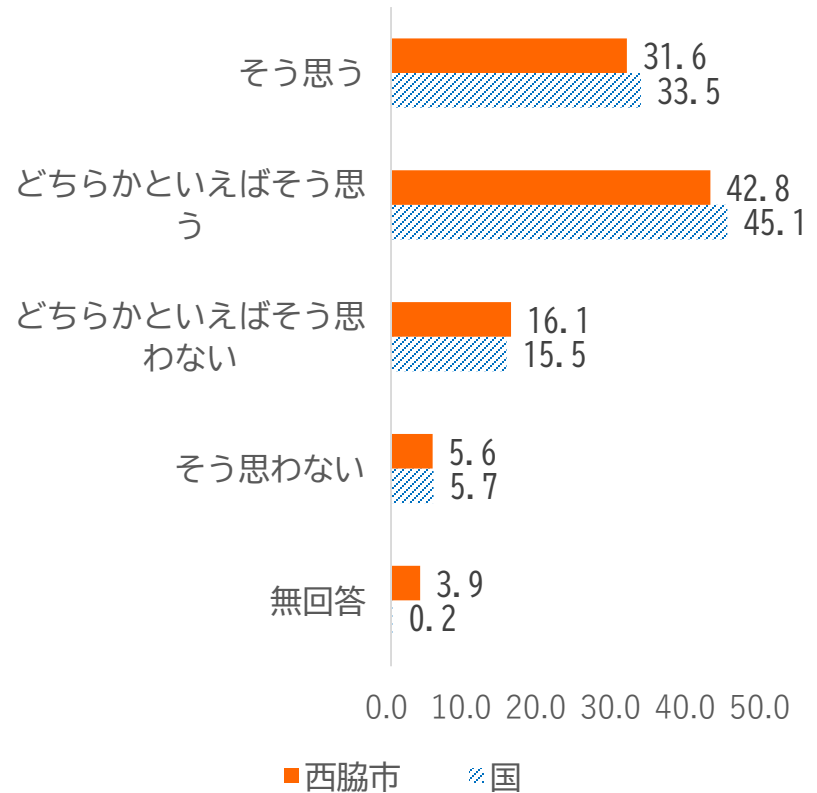
# (1) 自分について

## 1. 自分には自分らしさというものがあると思う



肯定的な回答が86.2%、否定的な回答が10.2%

## 2. 今の自分が好きだ



肯定的な回答…西脇市74.4% 国78.6%

(国より4.2ポイント低い)

否定的な回答…西脇市21.7% 国21.2%

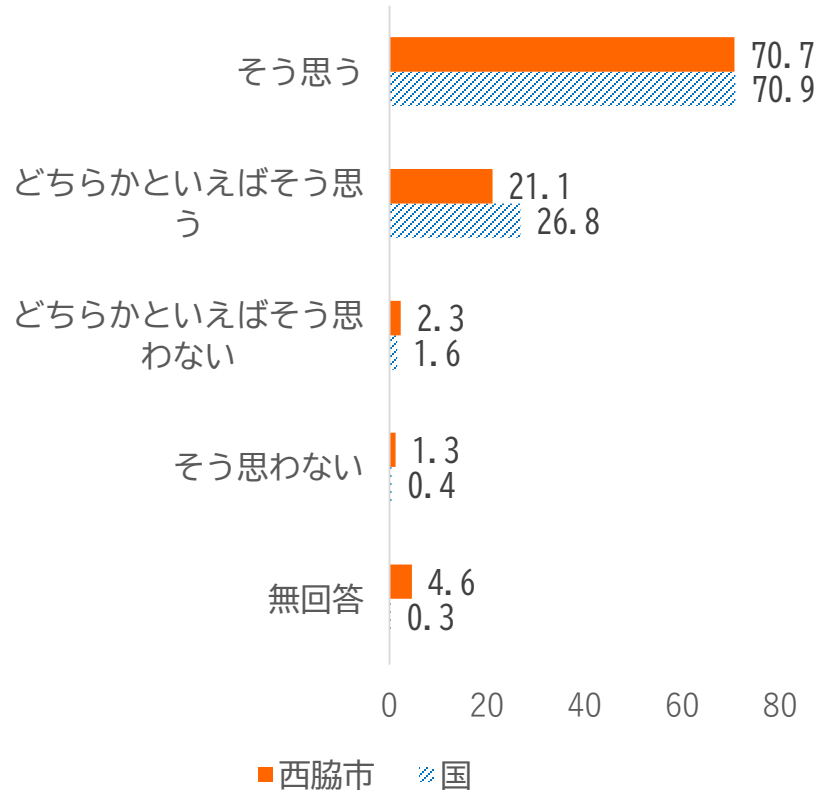
(国より0.5ポイント高い)

(参考) 国：内閣府「こども・若者の意識と生活に関する調査（令和4年度）」



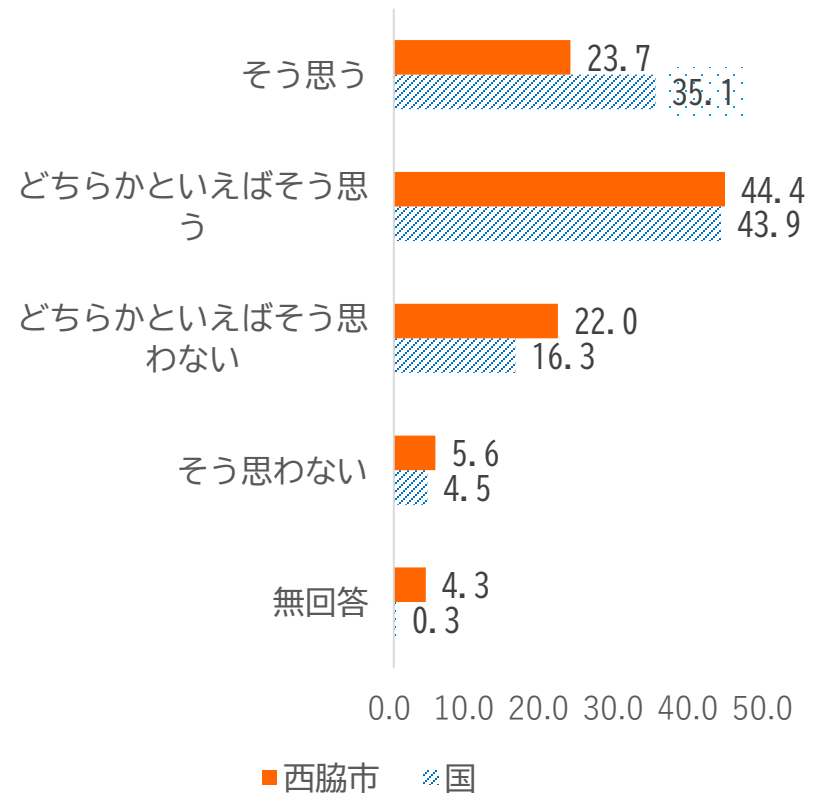
# (1) 自分のことについて

## 3. 自分の親（保護者）に愛されていると思う



肯定的な回答…西脇市91.8% 国97.7%  
 (国より5.9ポイント低い)  
 否定的な回答…西脇市3.6% 国2%  
 (国より1.6ポイント高い)

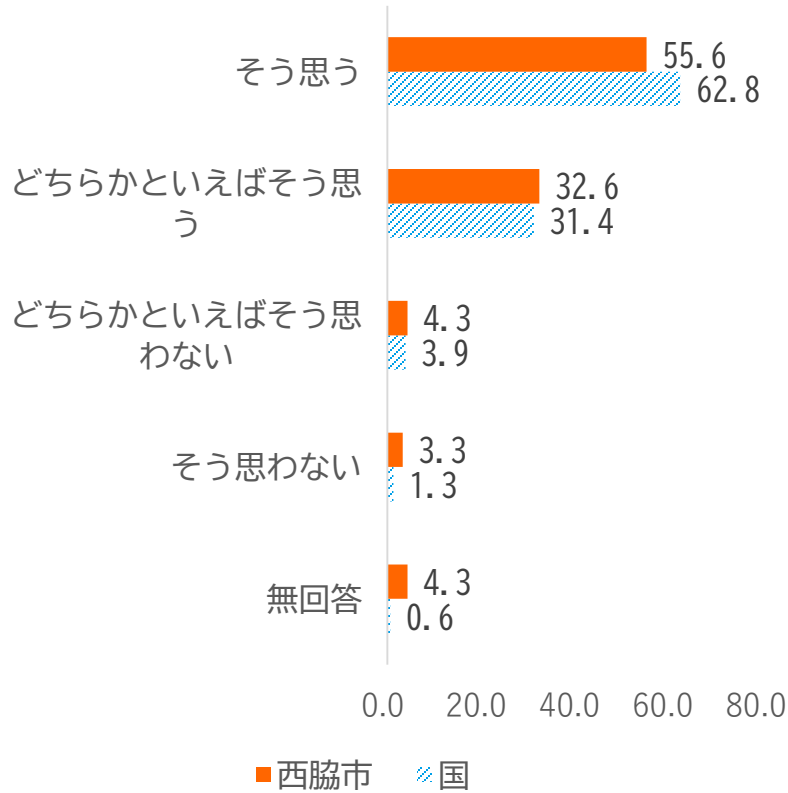
## 4. うまくいくかわからないことにも意欲的に取り組む



肯定的な回答…西脇市68.1% 国79%  
 (国より10.9ポイント低い)  
 否定的な回答…西脇市27.6% 国20.8%  
 (国より6.8ポイント高い)

# (1) 自分について

## 5. あなたは、今、自分が幸せだと思う



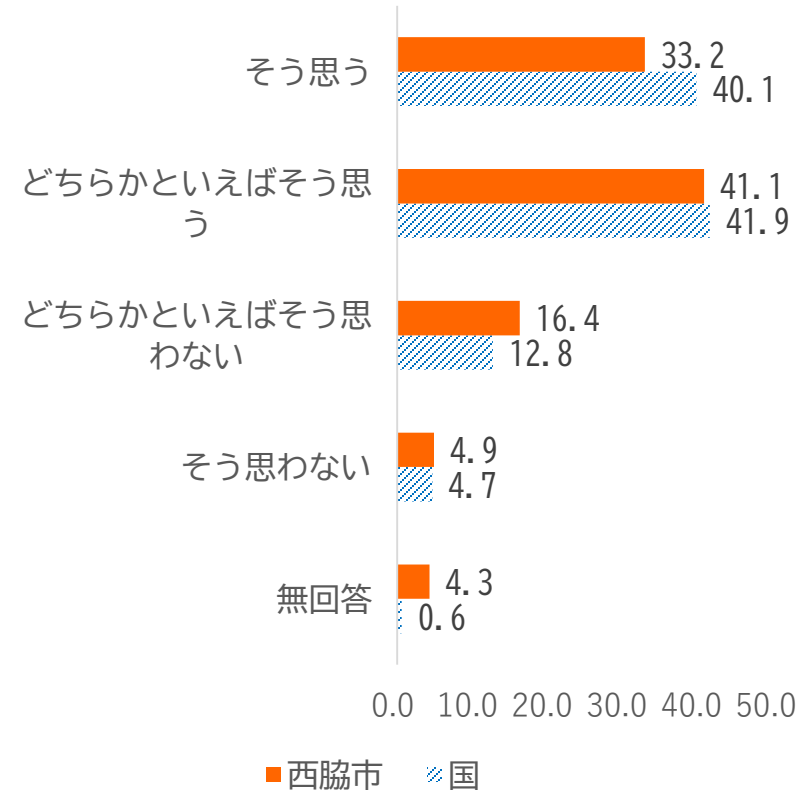
肯定的な回答…西脇市88.2% 国94.2%

(国より6ポイント低い)

否定的な回答…西脇市7.6% 国5.2%

(国より2.4ポイント高い)

## 6. 自分の将来について明るい希望を持っている



肯定的な回答…西脇市74.3% 国82%

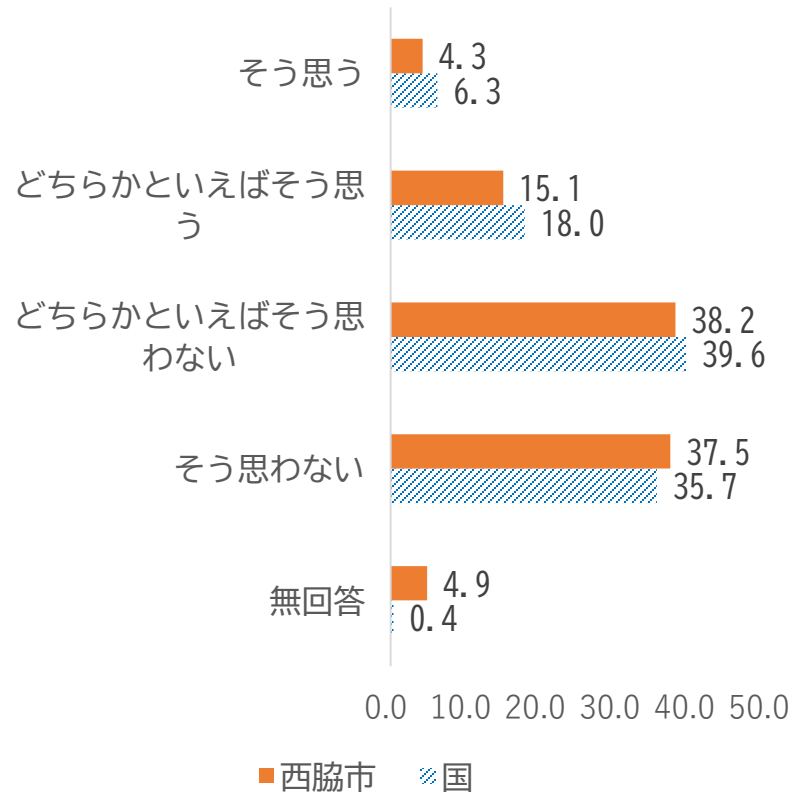
(国より7.7ポイント低い)

否定的な回答…西脇市21.3% 国17.5%

(国より3.8ポイント高い)

# (1) 自分について

## 7. 自分は役に立たないと強く感じる

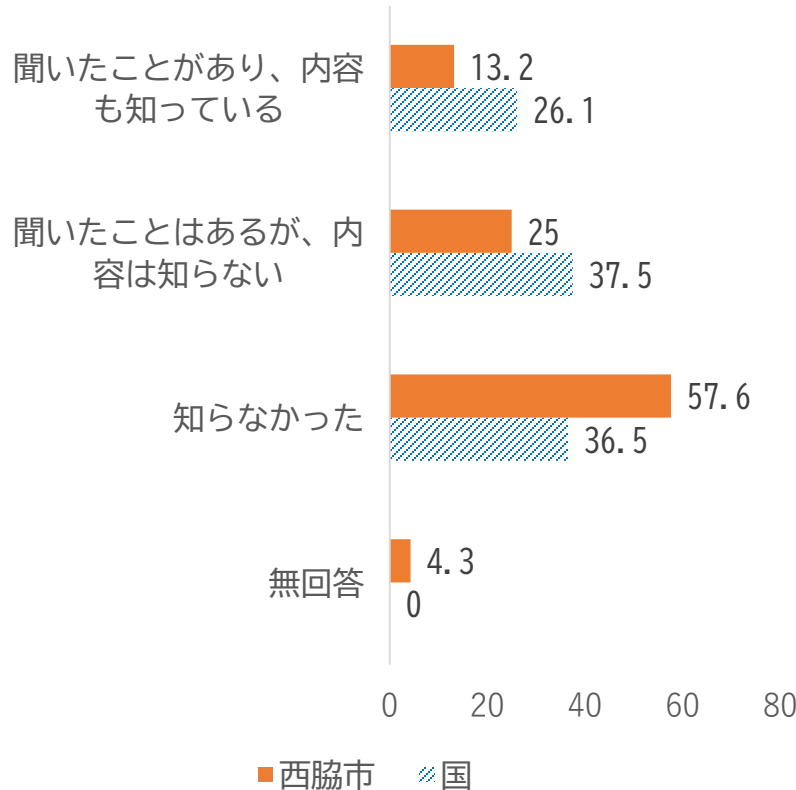


肯定的な回答…西脇市75.7% 国75.3%  
 (国より0.4ポイント高い)

否定的な回答…西脇市19.4% 国24.3%  
 (国より4.9ポイント低い)

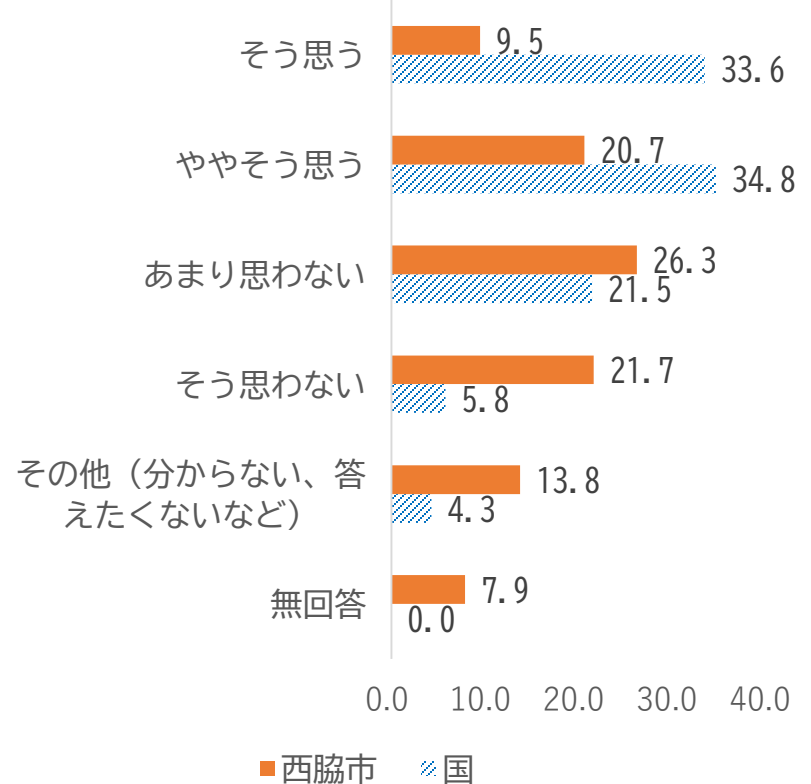
## (2) 意見表明（子どもの権利）について

子どもが意見を表明する権利について知っていますか



「知らなかった」が57.6% 国36.5%を大きく上回っている。(21.1ポイント高い)

西脇市の取組について思ったことや意見を、西脇市に伝えたいと思いますか



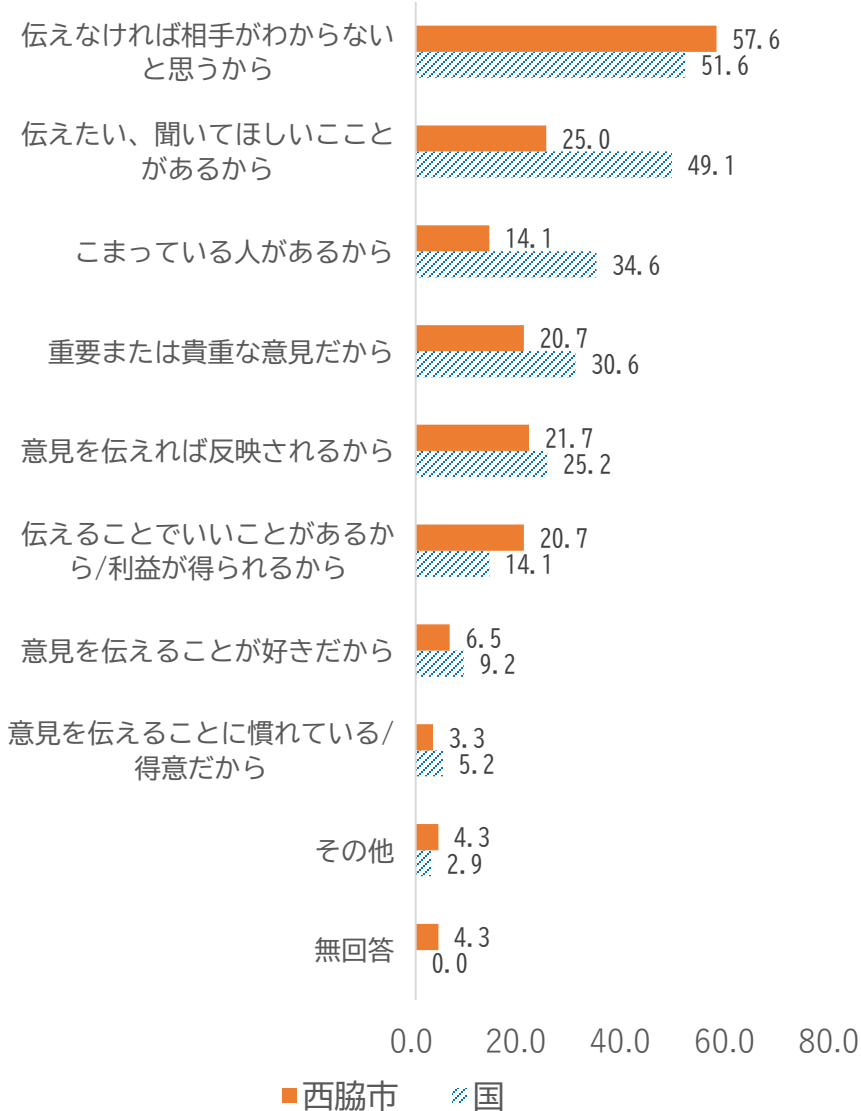
「あまり思わない」「そう思わない」が48% 国27.3%を大きく上回っている(20.7ポイント高い)

(参考) 国：株式会社エヌ・ティ・ティ・データ経営研究所「こども政策決定過程におけるこどもの意見反映プロセスの

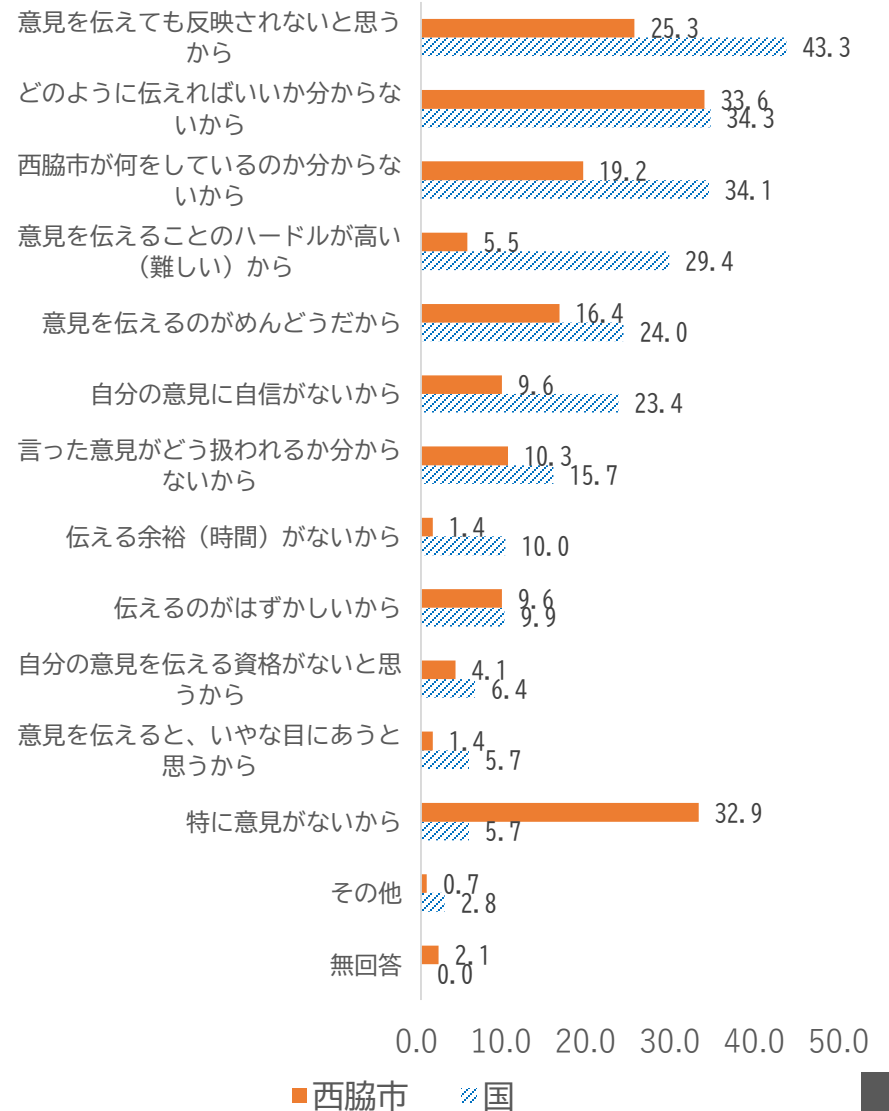
在り方に関する調査研究報告書（令和5年3月）」内閣官房委託

# (2) 意見表明（子どもの権利）について

「そう思う」「ややそう思う」のは、どうしてですか



「あまり思わない」「そう思わない」のは、どうしてですか



# (3) 居場所について

あなたには「ここに居たい」と感じる居場所がありますか  
「ある」場合、そこは、どのような場所ですか

