






事業実施状況等に関する評価指標について

※ 計画の第5章『評価指標の設定』中、『1 事業実施状況等に関する評価指標』を抽出。

基本 目標	指標	平成25年度 実績	平成31年度 に向けた 方向性	平成28年度 実績	評価	
1	就学前教育・保育、地域子ども・子育て支援事業については、第4章（p33～44）に、各年度の「量の見込み」と「確保の方策」を記載しています。					
2						
3 応援する環境づくり 子どもと親の成長を	スポーツ教室の参加延べ人数（取組内容No.5）	306人	↑	293人	悪化	
	子育てサークル（地区マミィ）・子育て支援ボランティアサークルの活動数（取組内容No.21）	13団体	→	13団体	維持	
	こどもプラザにおける実施事業の参加延べ人数（取組内容No.9）	—	↑	7,052人	改善	
	地区マミィ活動の参加延べ人数（取組内容No.21）	2,823人	→	2,201人	悪化	
4 両立できる環境づくり 男女がともに仕事と子育てを	仕事と子育ての両立に関する講座の参加人数（取組内容No.46）	8人	↑	7人	悪化	
	父親を対象とした事業の参加延べ人数（取組内容No.49）	0人	↑	167人	改善	
	職業能力向上に向けて実施する講座の参加延べ人数（取組内容No.53）	382人	↑	362人	悪化	
5 健康づくりの推進 子どもと親のこころとからだの	妊婦歯科健診受診率（平成26年度新規事業）（取組内容No.56）	10% （平成26年度実績見込み）	↑	33.1%	改善	
	乳児家庭全戸訪問の実施率（取組内容No.58）	99.7%	↑	99.7%	維持	
	乳幼児健診の受診率 （取組内容No.58）	3か月児健診	98.8%	↑	100.0%	改善
		1歳6月児健診	99.7%	↑	99.3%	悪化
3歳児健診		97.5%	↑	99.7%	改善	

	授業の内容が「よくわかる」と判断した児童・生徒（市教育委員会アンケート）（取組内容No.74）	小6年 79% 中3年 74%		小6年 74% 中3年 64%	悪化
	「トライやる・ウィーク」に参加し「充実していた」と回答する児童・生徒の割合（市教育委員会アンケート）（取組内容No.94）	95%		98%	改善
6 子ども・子育て家庭の 安心・安全の確保	子ども見守り隊の加入人数（取組内容No.104）	249人		271人	改善
	ひとり親の就労支援の相談件数（取組内容No.114）	12件		28件	改善
	療育教室の参加延べ人数（取組内容No.121）	84人		93人	改善
	発達支援セミナーの参加延べ人数（取組内容No.121）	25人		18人	悪化