

こうつうるーるに ついて (じてんしゃ)

✦✦ こうつう じてんしゃ 交通ルール について (自転車)

こうつうじこ お こうつう まも
交通事故を 起こさない ために 交通ルールを 守って ください。

✦✦ じてんしゃ こうつう 自転車の 交通ルール

ほうりつ まも じてんしゃ の
法律を 守って 自転車に 乗って ください。

じてんしゃ ほうりつ くるま おな
自転車は 法律では「車」と同じです。

おお こうぞう き
大きさや 構造などが 決められて います。

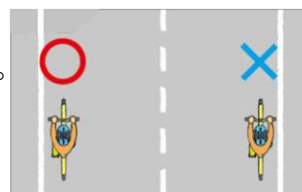
ブレーキが ついていなかったり、 しょうめい じてんしゃ の
照明が つかない 自転車に 乗って
はいけません。

もっと くわ し ばあい
もっと 詳しく 知りたい 場合はここをクリックしてください。

<https://www.keishicho.metro.tokyo.jp/kotsu/jikoboshi/bicycle/menu/rule.html>

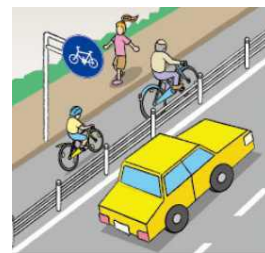
じてんしゃ はし 自転車が走ってもいいところ

くるま はし みち いちばん ひだり はし
車が 走る道 の一番 左を 走って ください。



この マーク→  が ある ^{みち}道は、

じてんしゃ ^{みち}自転車だけの道です。

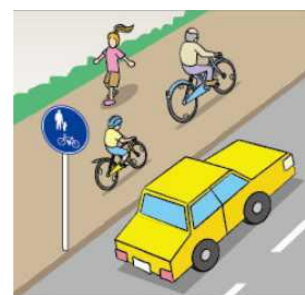


この マーク→  が ある ^{みち}道は、

ひと ^{じてんしゃ}人と ^{とお}自転車 ^{みち}が ^{とお}通ることができる道です。

^{みぎ}右の ^え絵の ^{くろま}ように、 ^{くるま}車が ^{はし}走る ^{みち}道に ^{ちか}近い ^{ところ}所を

^{はし}走ります。



すぐに ^と止まる ^とことができる ^{はし}ように ^{はし}ゆっくり ^{はし}走ります。

^{ある}歩いている ^{ひと}人の ^とじゃまに ^とならない ^とように、 ^{じてんしゃ}自転車を ^お降りたり、

^と止まったり ^とします。

☆ ^{じてんしゃ}自転車に ^の乗るときの ^のルール

^{さけ}お酒を ^の飲んだ ^とときは ^{じてんしゃ}自転車に ^の乗っては ^いけません。



^{だい}1台の ^{じてんしゃ}自転車に ^{ふたり}2人で ^の乗っては ^いけません。



よる くら
夜など、暗いときはライトをつけないといけません。



この マーク→  が ある ところ には、

いちど と
一度 止まって ください。



あんぜん どうか、 まわ りを 見てから すす んで ください。
安全か どうか、 周り を 見てから 進んで ください。

✦ た その他 ✦

じょうほう せいかくせい 情報の 正確性について

この ウェブサイトは、がいこくじんしみん わ くふう
この ウェブサイトは、外国人市民にも 分かりやすいように 工夫して、

「やさしい日本語」で ひょうき
「やさしい日本語」で 表記して います。

わ じゅうし せいかく ないよう ふく
分かりやすさを 重視しているため、正確ではない 内容が 含まれてい

ばあい
る場合が あります。

しゅってん しゅつにゆうこくざいりゆうかんりちよう
出典：出入国在留管理庁ホームページ

(<http://www.moj.go.jp/isa/content/930004437.pdf>)