

## \*\*\*令和4年度決算の概要\*\*\*

### ○ 会計別決算の状況

令和4年度の各会計別決算の状況は次のとおりです。

一般会計は歳入総額215億3,612万7千円、歳出総額212億1,295万4千円で、翌年度への繰越財源1,982万6千円を除いた実質収支額は3億334万7千円となりました。

特別会計は、8会計合計で、歳入総額108億2,238万8千円、歳出総額105億852万8千円となりました。

企業会計については、水道事業において、選択と集中による事業運営を目指し、事業の効率化と経費削減に努めた結果、674万8千円の黒字となりました。下水道事業は、施設の統廃合推進と事業の効率化に努めましたが、人口減少等の社会情勢変化等により使用料収入だけでは賅えず、一般会計からの補填を行う中で、12万5千円の黒字となりました。病院事業は、新型コロナウイルス感染症対策を強化し、入院、外来診療を行うとともに、陽性患者の入院受入れを継続しました。しかし、コロナ禍での病院経営環境は厳しく、4,603万7千円の赤字となりました。

(単位:千円)

(参考)

区分	歳入額	歳出額A	差引額	翌年度へ繰越すべき財源	実質収支額	3年度歳出額B	比較A-B
一般会計	21,536,127	21,212,954	323,173	19,826	303,347	21,738,584	△ 525,630
特別会計	国民健康保険	4,374,330	4,229,597	144,733	0	4,375,512	△ 145,915
	学校給食センター	308,110	308,110	0	0	291,721	16,389
	老人保健施設	494,560	494,560	0	0	510,107	△ 15,547
	公営墓地	4,413	4,413	0	0	4,364	49
	介護保険	4,884,280	4,733,397	150,883	0	4,753,109	△ 19,712
	茜が丘宅地供給事業	18,087	18,087	0	0	17,296	791
	後期高齢者医療	671,009	652,765	18,244	0	637,057	15,708
	太陽光発電事業	67,599	67,599	0	0	63,484	4,115
	計	10,822,388	10,508,528	313,860	0	313,860	10,652,650
企業会計	水道事業会計	1,093,374	1,086,626	6,748		1,086,660	△ 34
	下水道事業会計	1,832,741	1,832,616	125		1,864,896	△ 32,280
	病院事業会計	8,819,541	8,865,578	△ 46,037		8,911,586	△ 46,008
	計	11,745,656	11,784,820	△ 39,164		11,863,142	△ 78,322
合計	44,104,171	43,506,302	597,869			44,254,376	△ 748,074

※企業会計は、収益的収支額を計上しています(税抜き)。

## ○ 一般会計の状況

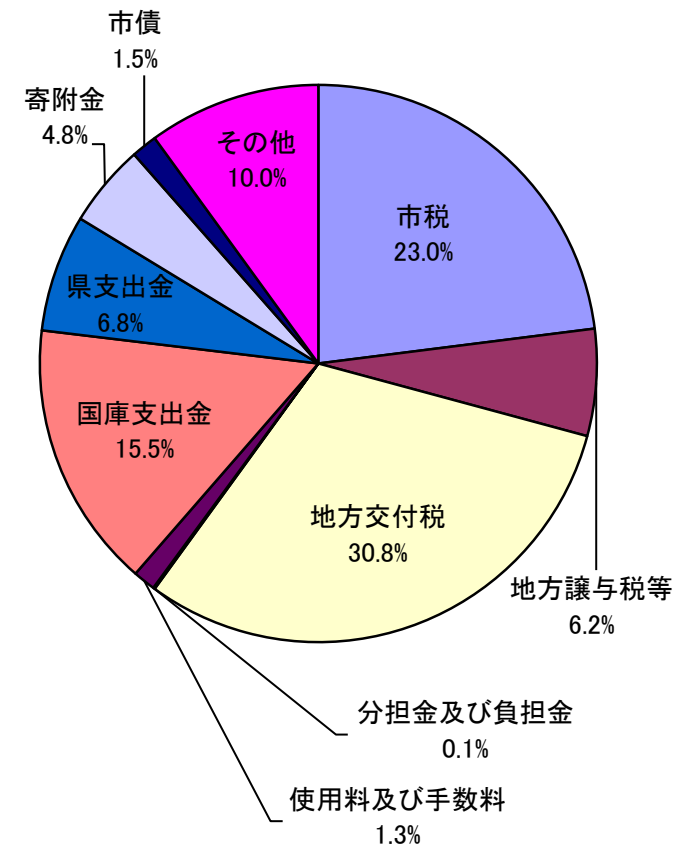
### (1) 歳入の状況

市税は、市民税が2,849万1千円増加（前年度と比べ1.4%増）、固定資産税が6,234万8千円増加（前年度と比べ2.9%増）となったことなどから、市税全体として1億782万5千円の増収（前年度と比べ2.2%増）となりました。

地方交付税は1億2,560万円減少し、国庫支出金は、子育て世帯への臨時特別給付金給付事業費補助金の減少等により、5億3,543万2千円減少しました。

（単位：千円、%）

区 分	令和4年度		令和3年度		増減額
	決算額	構成比	決算額	構成比	
1 市税	4,951,446	23.0	4,843,621	21.5	107,825
2 地方譲与税	141,659	0.7	149,759	0.7	△ 8,100
3 利子割交付金	2,662	0.0	4,140	0.0	△ 1,478
4 配当割交付金	39,468	0.2	41,918	0.2	△ 2,450
5 株式等譲渡所得割交付金	28,206	0.1	49,493	0.2	△ 21,287
6 法人事業税交付金	70,974	0.3	50,075	0.2	20,899
7 地方消費税交付金	921,963	4.3	907,204	4.0	14,759
8 ゴルフ場利用税交付金	56,833	0.3	60,327	0.3	△ 3,494
9 環境性能割交付金	26,610	0.1	21,123	0.1	5,487
10 地方特例交付金	38,680	0.2	114,088	0.5	△ 75,408
11 地方交付税	6,638,786	30.8	6,764,386	30.0	△ 125,600
12 交通安全対策特別交付金	4,798	0.0	5,855	0.0	△ 1,057
13 分担金及び負担金	21,259	0.1	27,246	0.1	△ 5,987
14 使用料及び手数料	275,892	1.3	249,737	1.1	26,155
15 国庫支出金	3,331,673	15.5	3,867,105	17.1	△ 535,432
16 県支出金	1,465,567	6.8	1,519,910	6.7	△ 54,343
17 財産収入	73,857	0.3	23,131	0.1	50,726
18 寄附金	1,038,905	4.8	768,631	3.4	270,274
19 繰入金	1,137,107	5.3	911,418	4.1	225,689
20 繰越金	445,013	2.1	337,662	1.5	107,351
21 諸収入	495,108	2.3	527,327	2.3	△ 32,219
22 市債	329,246	1.5	1,329,441	5.9	△ 1,000,195
23 自動車取得税交付金	415	0.0	0	0.0	415
合 計	21,536,127	100.0	22,573,597	100.0	△ 1,037,470



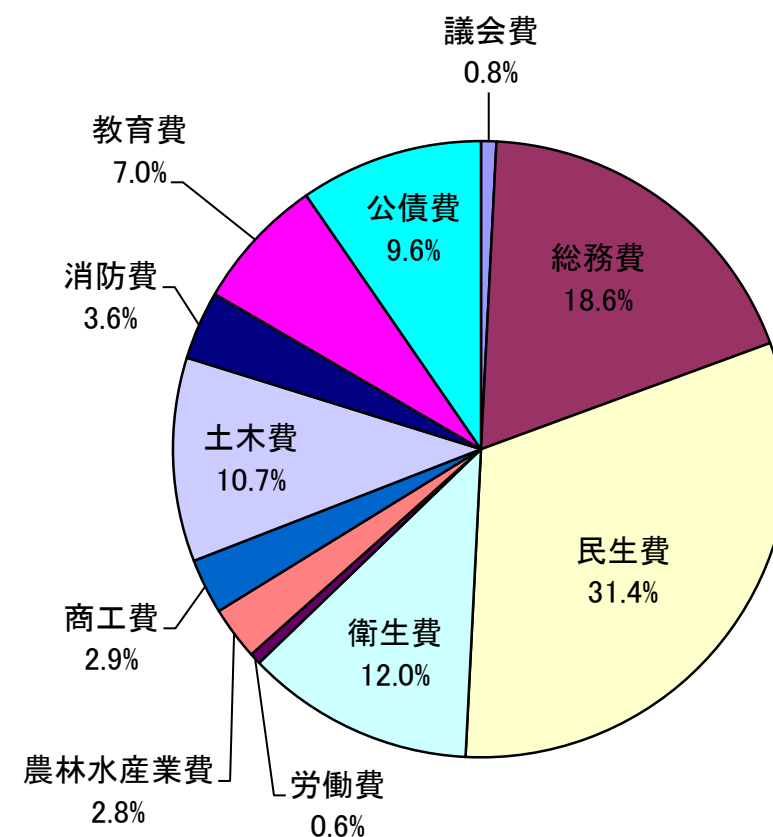
## (2) 歳出の状況

### (ア) 目的別

総務費はふるさと西脇「日本のへそ」基金積立金の増加等により3億7,176万6千円増加しました。民生費は子育て世帯への臨時特別給付金の減少等により5億1,742万1千円減少し、消防費は防災行政無線設備整備事業の完了等により6億6,896万円減少しました。

(単位:千円、%)

区 分	令和4年度		令和3年度		増減額
	決算額	構成比	決算額	構成比	
1 議会費	175,984	0.8	164,289	0.8	11,695
2 総務費	3,944,290	18.6	3,572,524	16.4	371,766
3 民生費	6,654,781	31.4	7,172,202	33.0	△ 517,421
4 衛生費	2,544,002	12.0	2,534,160	11.7	9,842
5 労働費	118,899	0.6	182,971	0.8	△ 64,072
6 農林水産業費	590,491	2.8	555,583	2.6	34,908
7 商工費	618,422	2.9	453,976	2.1	164,446
8 土木費	2,269,058	10.7	2,364,138	10.9	△ 95,080
9 消防費	774,755	3.6	1,443,715	6.6	△ 668,960
10 教育費	1,480,455	7.0	1,401,346	6.4	79,109
11 災害復旧費	0	0.0	0	0.0	0
12 公債費	2,041,817	9.6	1,893,680	8.7	148,137
13 諸支出金	0	0.0	0	0.0	0
合 計	21,212,954	100.0	21,738,584	100.0	△ 525,630

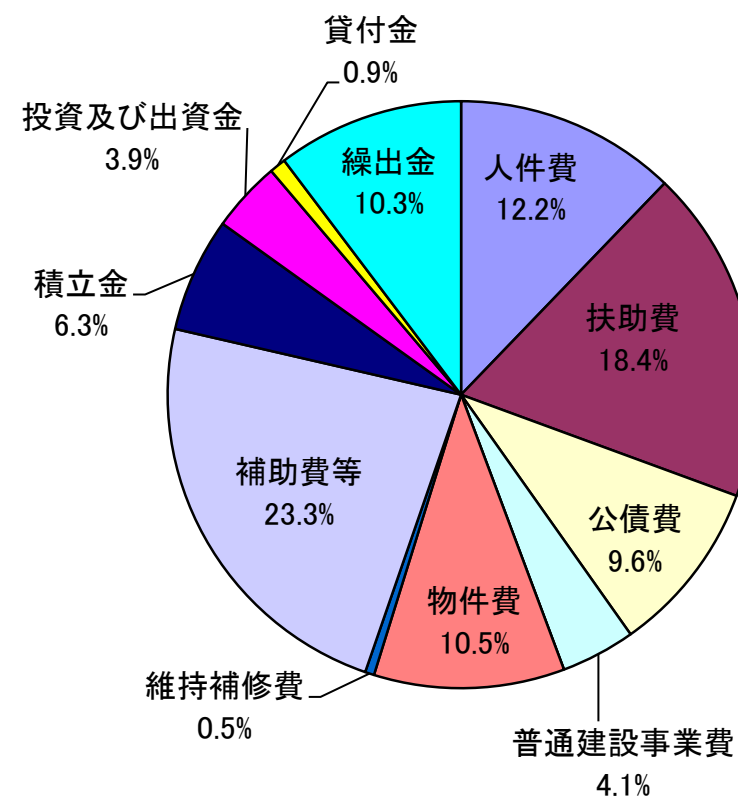


(1) 性質別

人件費は6,934万2千円減少し、普通建設事業費は防災行政無線設備整備事業の完了等により5億6,189万4千円減少しました。また、補助費等は、新型コロナウイルス感染症や物価高騰の影響を受けた生活者や事業者に対する支援等により4億4,072万2千円増加しました。

(単位:千円、%)

区 分	令和4年度		令和3年度		増減額
	決算額	構成比	決算額	構成比	
義務的経費	8,543,394	40.2	9,071,960	41.8	△ 528,566
人件費	2,595,671	12.2	2,665,013	12.3	△ 69,342
扶助費	3,905,910	18.4	4,513,271	20.8	△ 607,361
公債費	2,041,813	9.6	1,893,676	8.7	148,137
投資的経費	867,147	4.1	1,429,041	6.5	△ 561,894
普通建設事業費	867,147	4.1	1,429,041	6.5	△ 561,894
補助事業費	355,982	1.7	446,791	2.0	△ 90,809
単独事業費	511,165	2.4	982,250	4.5	△ 471,085
災害復旧事業費	0	0.0	0	0.0	0
その他の経費	11,802,413	55.7	11,237,583	51.7	564,830
物件費	2,230,756	10.5	2,338,198	10.8	△ 107,442
維持補修費	110,259	0.5	121,381	0.6	△ 11,122
補助費等	4,936,118	23.3	4,495,396	20.7	440,722
積立金	1,323,407	6.3	1,091,203	5.0	232,204
投資及び出資金	832,816	3.9	809,565	3.7	23,251
貸付金	185,000	0.9	205,510	0.9	△ 20,510
繰出金	2,184,057	10.3	2,176,330	10.0	7,727
合 計	21,212,954	100.0	21,738,584	100.0	△ 525,630

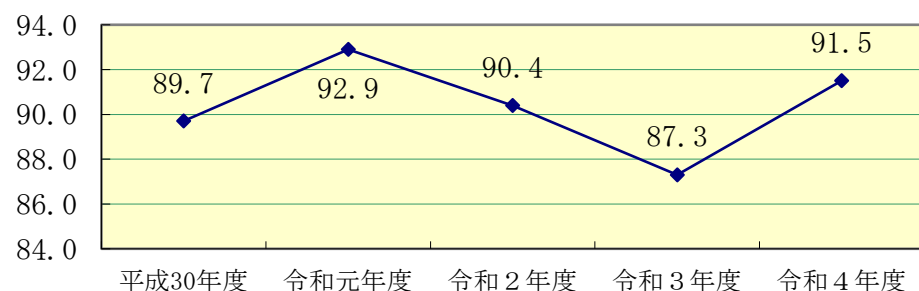


## ○ 財政指標

財政構造の弾力性を示す経常収支比率は91.5%で、前年度より4.2ポイント悪化しました。実質公債費比率については、0.7ポイント悪化しました。

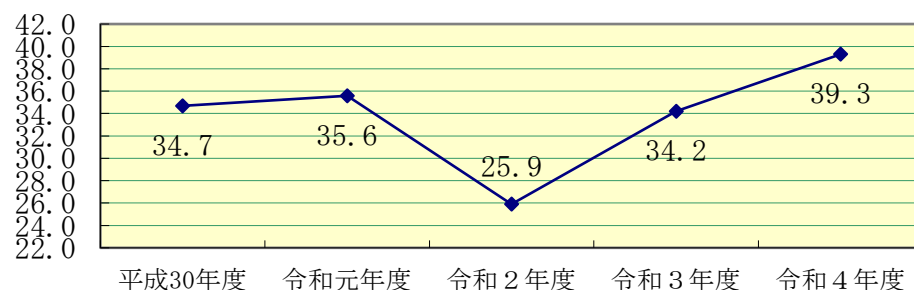
区 分		令和4年度	令和3年度
経常収支比率	(%)	91.5	87.3
自主財源比率	(%)	39.3	34.2
実質公債費比率	(%)	9.4	8.7
財政力指数		0.45	0.45

### 経常収支比率



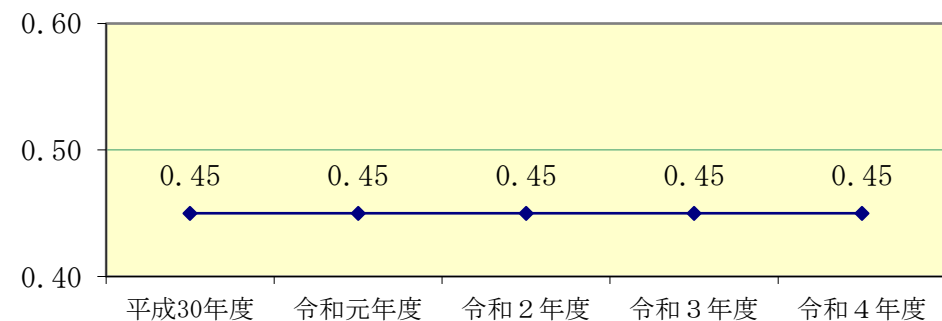
※経常収支比率とは、地方税、普通交付税を中心とする毎年度経常的に収入される財源のうち、人件費、扶助費、公債費のように毎年度経常的に支出される経費に充当されたものが占める割合をいいます。

### 自主財源比率



※自主財源比率とは、地方公共団体が自主的に確保できる財源の、歳入に占める割合をいいます。地方税や使用料、手数料、財産収入等が自主財源に当たります。

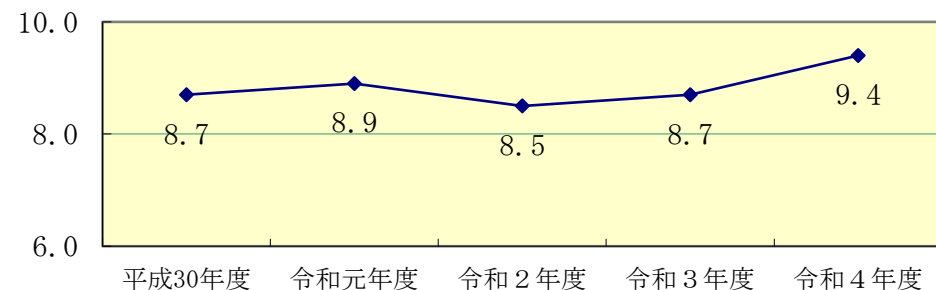
### 財政力指数



※財政力指数とは、自治体の財政力の強弱を表す指標で、基準財政収入額を基準財政需要額で除して得られた数値の過去3年間の平均をいいます。財政力指数が「1」に近いほど財政力が強いと判断できます。

- ・基準財政収入額：普通地方税×75%＋地方譲与税等
- ・基準財政需要額：自治体が、合理的で妥当な水準の行政活動を行うために必要な財政需要を、各行政項目ごとに算定して求めた額

### 実質公債費比率



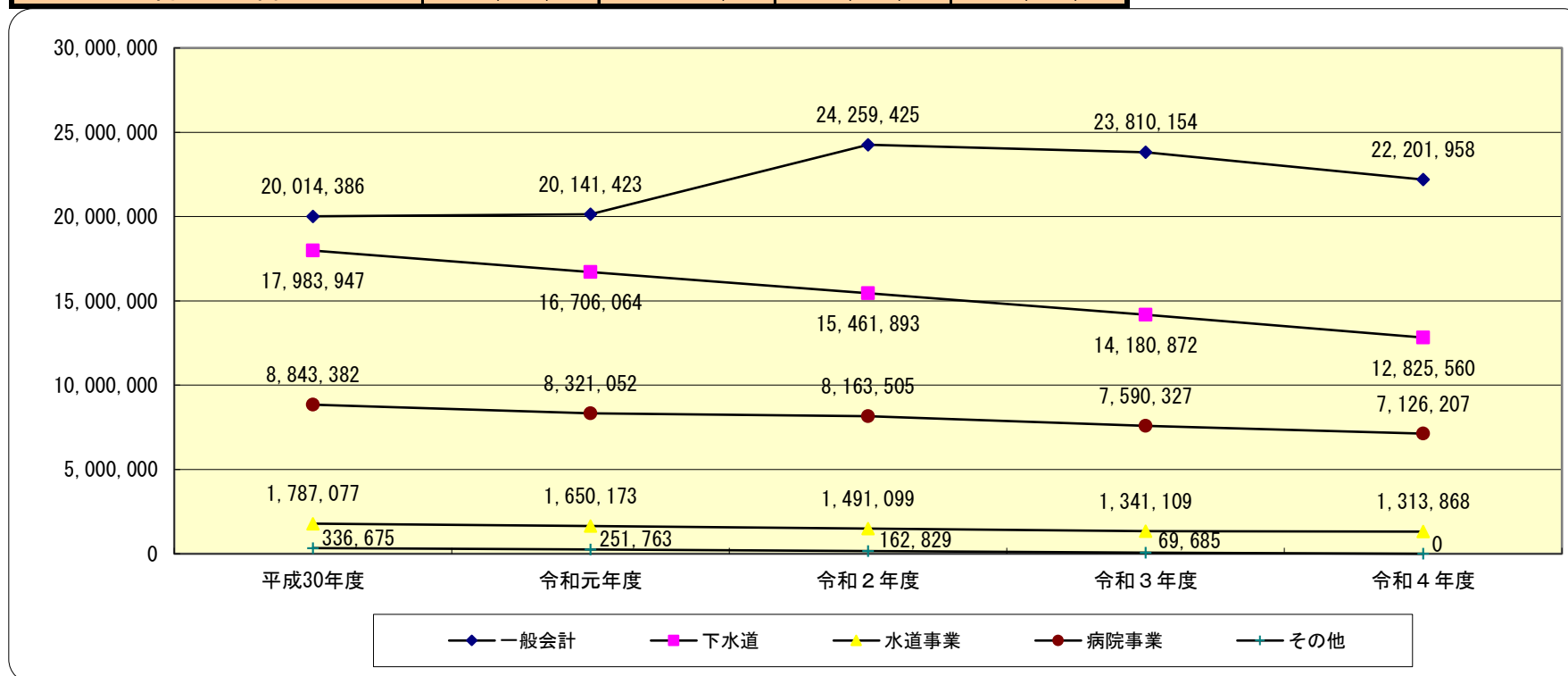
※実質公債費比率とは、借入金（地方債）の返済額の大きさを指標化し、資金繰りの程度を示すものです。この比率が低いほど返済の負担が軽いことを意味し、18%以上の団体については、地方債の発行に際し総務大臣等の許可が必要となります。

## ○ 市債現在高の状況

借入金である市債の一般会計の令和4年度末現在高は、16億819万6千円減少（前年度と比べ6.8%減）し、企業会計を含めた市全体では35億2,455万4千円減少（前年度と比べ7.5%減）しました。

（単位：千円）

区 分	令和3年度末 現在高	令和4年度中増減額		令和4年度末 現在高
		市債発行額	元金償還額	
一般会計	23,810,154	329,246	1,937,442	22,201,958
特別会計	69,685	0	69,685	0
老人保健施設	69,685	0	69,685	0
企業会計	23,112,308	587,800	2,434,473	21,265,635
水道事業	1,341,109	153,900	181,141	1,313,868
下水道事業	14,180,872	145,200	1,500,512	12,825,560
病院事業	7,590,327	288,700	752,820	7,126,207
合 計	46,992,147	917,046	4,441,600	43,467,593



## ○ 基金の状況

貯金である基金の令和4年度末残高は、117億9,698万3千円で、前年度に比べ7億5,149万4千円増加しました。財政調整基金は3億9,430万3千円増加しました。公共施設整備基金については、2億3,632万円積み立てた一方、市営住宅長寿化対策など公共施設の整備事業へ充当するため2億7,714万3千円取り崩しました。

(単位:千円)

区 分	令和3年度末 現在高	令和4年度中増減額		令和4年度末 現在高
		積立額	取り崩し額	
財政調整基金	5,017,754	394,303	0	5,412,057
減債基金	42,562	9	0	42,571
地域福祉基金	509,287	2,387	2,387	509,287
環境基金	208,276	34,878	9,612	233,542
公共施設整備基金	1,783,076	236,320	277,143	1,742,253
国民健康保険財政調整基金	586,486	40,223	0	626,709
生活排水処理事業基金	60,645	455	30,282	30,818
地域振興基金	1,375,563	295	295	1,375,563
公営墓地基金	86,576	25	2,284	84,317
介護保険財政調整基金	186,302	90,516	0	276,818
その他の基金	1,188,962	1,045,215	771,129	1,463,048
合 計	11,045,489	1,844,626	1,093,132	11,796,983

