

令和5年度決算の概要

○ 会計別決算の状況

令和5年度の各会計別決算の状況は次のとおりです。

一般会計は歳入総額220億4,581万3千円、歳出総額217億9,976万円で、翌年度への繰越財源3,556万6千円を除いた実質収支額は2億1,048万7千円となりました。

特別会計は、8会計合計で、歳入総額105億8,427万1千円、歳出総額103億2,001万7千円となりました。

企業会計については、水道事業において、事業の効率化と経費削減に努めましたが、春日浄水場の廃止に係る除却費等の増加により、4,615万4千円の赤字となりました。下水道事業は、施設の統廃合推進と事業の効率化に努めましたが、人口減少等の社会情勢変化等により使用料収入だけでは賄えず、一般会計からの補填を行う中で、3万5千円の黒字となりました。病院事業は、新型コロナウイルス感染症患者等の入院受入れのためのコロナ病棟を7月末で閉鎖し当該患者を一般病棟で受け入れるようになったことや、休床病床の運用を再開したことにより、入院患者数が増加して入院収益については増収となりました。しかし、回復期リハビリテーション病棟では、職員数の不足などにより50床のうち24床が運用できていない状況であり、決算では、1億5,586万6千円の赤字となりました。

(単位:千円)

(参考)

区 分	歳入額	歳出額A	差引額	翌年度へ繰越すべき財源	実質収支額	4年度歳出額B	比較A-B
一 般 会 計	22,045,813	21,799,760	246,053	35,566	210,487	21,212,954	586,806
特 別 会 計	国民健康保険	4,140,157	3,976,891	163,266	0	4,229,597	△ 252,706
	学校給食センター	304,979	304,979	0	0	308,110	△ 3,131
	老人保健施設	443,934	443,934	0	0	494,560	△ 50,626
	公 営 墓 地	3,596	3,596	0	0	4,413	△ 817
	介 護 保 険	4,917,056	4,834,087	82,969	0	4,733,397	100,690
	茜が丘宅地供給事業	21,078	21,078	0	0	18,087	2,991
	後期高齢者医療	688,384	670,365	18,019	0	652,765	17,600
	太陽光発電事業	65,087	65,087	0	0	67,599	△ 2,512
	計	10,584,271	10,320,017	264,254	0	10,508,528	△ 188,511
企 業 会 計	水道事業会計	1,069,283	1,115,437	△ 46,154		1,086,626	28,811
	下水道事業会計	1,832,865	1,832,830	35		1,832,616	214
	病院事業会計	8,698,931	8,854,797	△ 155,866		8,865,578	△ 10,781
	計	11,601,079	11,803,064	△ 201,985		11,784,820	18,244
合 計	44,231,163	43,922,841	308,322		43,506,302	416,539	

※企業会計は、収益的収支額を計上しています(税抜き)。

○ 一般会計の状況

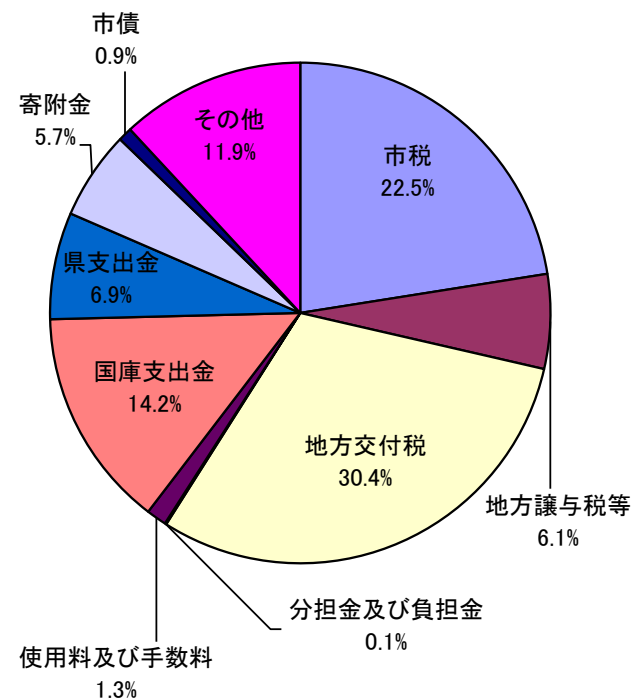
(1) 歳入の状況

市税は、固定資産税が4,110万2千円増加（前年度と比べ1.9%増）となったことなどから、市税全体として1,354万8千円の増収（前年度と比べ0.3%増）となりました。

地方交付税は6,463万円7千円増加し、国庫支出金は、新型コロナウイルス感染症対応地方創生臨時交付金の減少等により、1億9,872万7千円減少しました。

（単位：千円、%）

区 分	令和5年度		令和4年度		増減額
	決算額	構成比	決算額	構成比	
1 市税	4,964,994	22.5	4,951,446	23.0	13,548
2 地方譲与税	143,200	0.6	141,659	0.7	1,541
3 利子割交付金	2,474	0.0	2,662	0.0	△ 188
4 配当割交付金	45,328	0.2	39,468	0.2	5,860
5 株式等譲渡所得割交付金	48,356	0.2	28,206	0.1	20,150
6 法人事業税交付金	82,312	0.4	70,974	0.3	11,338
7 地方消費税交付金	913,389	4.1	921,963	4.3	△ 8,574
8 ゴルフ場利用税交付金	56,877	0.3	56,833	0.3	44
9 環境性能割交付金	27,788	0.1	26,610	0.1	1,178
10 地方特例交付金	40,688	0.2	38,680	0.2	2,008
11 地方交付税	6,703,423	30.4	6,638,786	30.8	64,637
12 交通安全対策特別交付金	4,190	0.0	4,798	0.0	△ 608
13 分担金及び負担金	12,655	0.1	21,259	0.1	△ 8,604
14 使用料及び手数料	281,714	1.3	275,892	1.3	5,822
15 国庫支出金	3,132,946	14.2	3,331,673	15.5	△ 198,727
16 県支出金	1,527,978	6.9	1,465,567	6.8	62,411
17 財産収入	41,110	0.2	73,857	0.3	△ 32,747
18 寄附金	1,262,710	5.7	1,038,905	4.8	223,805
19 繰入金	1,935,101	8.8	1,137,107	5.3	797,994
20 繰越金	163,173	0.8	445,013	2.1	△ 281,840
21 諸収入	461,038	2.1	495,108	2.3	△ 34,070
22 市債	192,842	0.9	329,246	1.5	△ 136,404
23 自動車取得税交付金	1,527	0.0	415	0.0	1,112
合 計	22,045,813	100.0	21,536,127	100.0	509,686



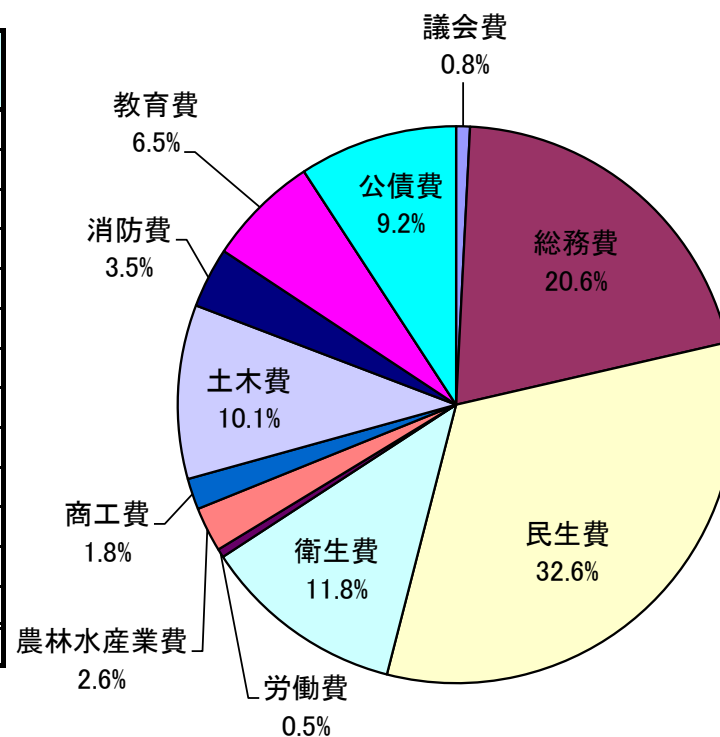
(2) 歳出の状況

(ア) 目的別

総務費はふるさと西脇「日本のへそ」基金積立金の増加等により5億5,481万6千円増加しました。民生費は電力・ガス・食料品等価格高騰重点支援給付金の増加等により4億4,515万8千円増加し、商工費は市民買い物応援券発行事業の終了等により2億3,313万8千円減少しました。

(単位:千円、%)

区 分	令和5年度		令和4年度		増 減 額
	決算額	構成比	決算額	構成比	
1 議会費	177,582	0.8	175,984	0.8	1,598
2 総務費	4,499,106	20.6	3,944,290	18.6	554,816
3 民生費	7,099,939	32.6	6,654,781	31.4	445,158
4 衛生費	2,579,828	11.8	2,544,002	12.0	35,826
5 労働費	114,925	0.5	118,899	0.6	△ 3,974
6 農林水産業費	563,366	2.6	590,491	2.8	△ 27,125
7 商工費	385,284	1.8	618,422	2.9	△ 233,138
8 土木費	2,192,750	10.1	2,269,058	10.7	△ 76,308
9 消防費	767,845	3.5	774,755	3.6	△ 6,910
10 教育費	1,412,333	6.5	1,480,455	7.0	△ 68,122
11 災害復旧費	0	0.0	0	0.0	0
12 公債費	2,006,802	9.2	2,041,817	9.6	△ 35,015
13 諸支出金	0	0.0	0	0.0	0
合 計	21,799,760	100.0	21,212,954	100.0	586,806

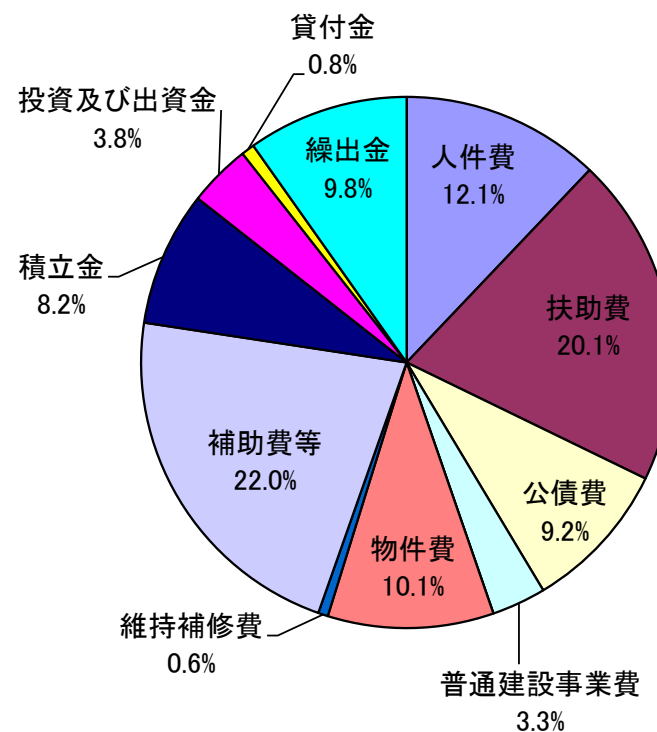


(イ) 性質別

人件費は4,026万2千円増加し、普通建設事業費は西脇ファッション都市構想推進事業（最終製品創出促進事業補助金）の終了等により1億4,459万5千円減少しました。また、補助費等は、市民買い物応援券発行事業補助金の終了等により1億4,374万1千円減少しました。

(単位:千円、%)

区 分	令和5年度		令和4年度		増 減 額
	決 算 額	構 成 比	決 算 額	構 成 比	
義務的経費	9,015,170	41.4	8,543,394	40.2	471,776
人件費	2,635,933	12.1	2,595,671	12.2	40,262
扶助費	4,372,512	20.1	3,905,910	18.4	466,602
公債費	2,006,725	9.2	2,041,813	9.6	△ 35,088
投資的経費	722,552	3.3	867,147	4.1	△ 144,595
普通建設事業費	722,552	3.3	867,147	4.1	△ 144,595
補助事業費	209,178	1.0	355,982	1.7	△ 146,804
単独事業費	513,374	2.3	511,165	2.4	2,209
災害復旧事業費	0	0.0	0	0.0	0
その他の経費	12,062,038	55.3	11,802,413	55.7	259,625
物件費	2,191,989	10.1	2,230,756	10.5	△ 38,767
維持補修費	118,721	0.6	110,259	0.5	8,462
補助費等	4,792,377	22.0	4,936,118	23.3	△ 143,741
積立金	1,795,470	8.2	1,323,407	6.3	472,063
投資及び出資金	837,675	3.8	832,816	3.9	4,859
貸付金	180,000	0.8	185,000	0.9	△ 5,000
繰出金	2,145,806	9.8	2,184,057	10.3	△ 38,251
合 計	21,799,760	100.0	21,212,954	100.0	586,806

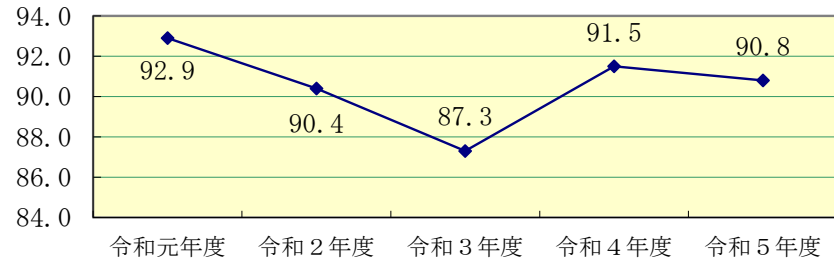


○ 財政指標

財政構造の弾力性を示す経常収支比率は90.8%で、前年度より0.7ポイント良化しました。実質公債費比率については、1.0ポイント悪化しました。

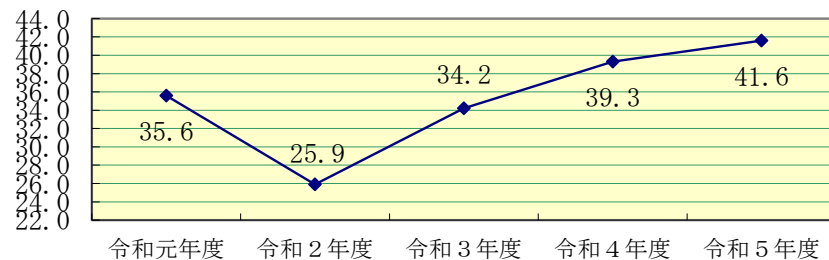
区 分	令和5年度	令和4年度
経常収支比率 (%)	90.8	91.5
自主財源比率 (%)	41.6	39.3
実質公債費比率 (%)	10.4	9.4
財政力指数	0.44	0.45

経常収支比率



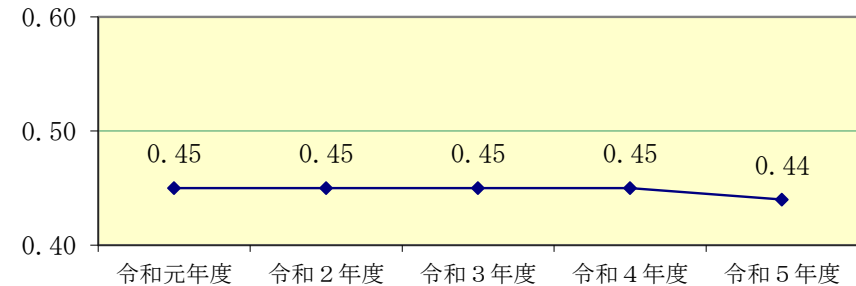
※経常収支比率とは、地方税、普通交付税を中心とする毎年度経常的に収入される財源のうち、人件費、扶助費、公債費のように毎年度経常的に支出される経費に充当されたものが占める割合をいいます。

自主財源比率



※自主財源比率とは、地方公共団体が自主的に確保できる財源の、歳入に占める割合をいいます。地方税や使用料、手数料、財産収入等が自主財源に当たります。

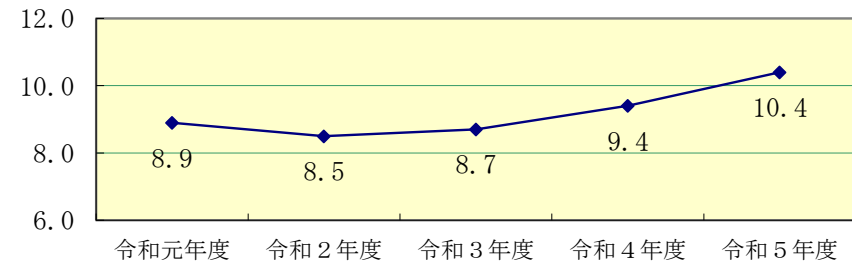
財政力指数



※財政力指数とは、自治体の財政力の強弱を表す指標で、基準財政収入額を基準財政需要額で除して得られた数値の過去3年間の平均をいいます。財政力指数が「1」に近いほど財政力が強いと判断できます。

- ・基準財政収入額：普通地方税×75%＋地方譲与税等
- ・基準財政需要額：自治体が、合理的で妥当な水準の行政活動を行うために必要な財政需要を、各行政項目ごとに算定して求めた額

実質公債費比率



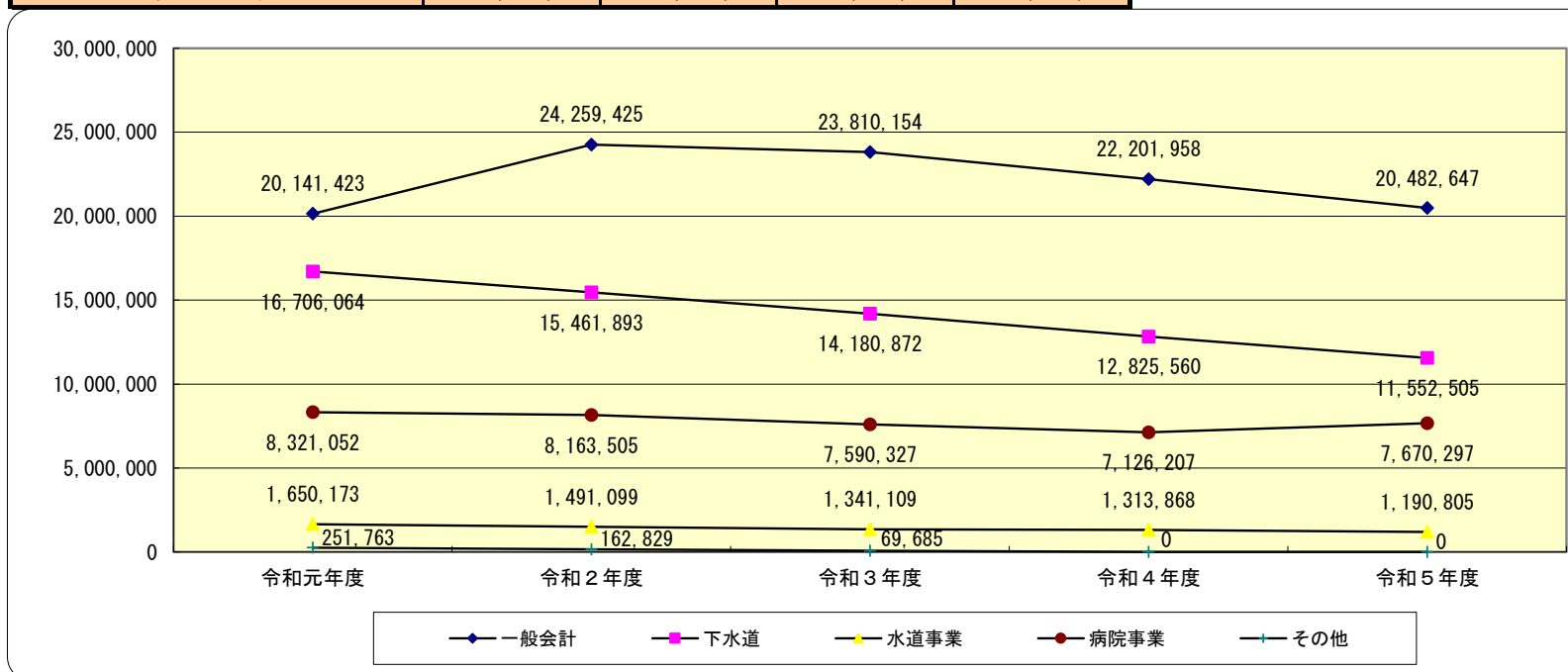
※実質公債費比率とは、借入金（地方債）の返済額の大きさを指標化し、資金繰りの程度を示すものです。この比率が低いほど返済の負担が軽いことを意味し、18%以上の団体については、地方債の発行に際し総務大臣等の許可が必要となります。

○ 市債現在高の状況

借入金である市債の一般会計の令和5年度末現在高は、17億1,931万1千円減少（前年度と比べ7.7%減）し、企業会計を含めた市全体では25億7,133万9千円減少（前年度と比べ5.9%減）しました。

（単位：千円）

区 分	令和4年度末 現在高	令和5年度中増減額		令和5年度末 現在高
		市債発行額	元金償還額	
一般会計	22,201,958	192,842	1,912,153	20,482,647
企業会計	21,265,635	1,380,700	2,232,728	20,413,607
水道事業	1,313,868	21,000	144,063	1,190,805
下水道事業	12,825,560	220,000	1,493,055	11,552,505
病院事業	7,126,207	1,139,700	595,610	7,670,297
合 計	43,467,593	1,573,542	4,144,881	40,896,254



○ 基金の状況

貯金である基金の令和5年度末残高は、120億5,605万4千円で、前年度に比べ2億5,907万1千円増加しました。財政調整基金は2億3,413万4千円減少しました。公共施設整備基金については、4億3,932万5千円積み立てた一方、旧庁舎解体など公共施設の整備事業へ充当するため3億8,228万2千円取り崩しました。

(単位:千円)

区 分	令和4年度末 現在高	令和5年度中増減額		令和5年度末 現在高
		積立額	取り崩し額	
財 政 調 整 基 金	5,412,057	165,866	400,000	5,177,923
減 債 基 金	42,571	55,165	0	97,736
地 域 福 祉 基 金	509,287	1,418	1,418	509,287
環 境 基 金	233,542	31,773	14,702	250,613
公 共 施 設 整 備 基 金	1,742,253	439,325	382,282	1,799,296
国 民 健 康 保 険 財 政 調 整 基 金	626,709	73,163	0	699,872
生 活 排 水 処 理 事 業 基 金	30,818	6	13,071	17,753
地 域 振 興 基 金	1,375,563	151	151	1,375,563
公 営 墓 地 基 金	84,317	17	1,957	82,377
介 護 保 険 財 政 調 整 基 金	276,818	101,678	0	378,496
そ の 他 基 金	1,463,048	1,261,772	1,057,682	1,667,138
合 計	11,796,983	2,130,334	1,871,263	12,056,054

