

# 令和7年度 西脇市まちづくり市民アンケート結果

---

## <アンケート実施の概要>

### (1) 調査対象

令和8年1月30日現在、本市の住民登録を有する者のうち、平成22年4月1日以前に生まれた者（高校1年生相当） 1,000人

### (2) 抽出方法

同一世帯内での重複抽出を避けた上で、無作為抽出

### (3) 調査期間

令和8年2月10日（火）発送

令和8年3月3日（火）投函締切

※投函締切後、令和8年3月26日（木）返送分までを有効回答としました。

### (4) 調査方法

アンケート調査票の配布は郵送により行いました。アンケート調査票の回収は郵送によるもののほか、WEBでの回答を受け付けました。

### (5) 回収状況

ア 配布数	1,000件
イ 返戻数	2件
ウ 回収数	416件（うちWEB回答 59件）
エ 回収率	41.7%

令和8年3月

西脇市市長公室経営戦略課

## 最初に、あなた自身の認識や感じ方、行動についてお尋ねします

問1 あなたは、日常生活の中で、次のようなことについてどのように感じていますか。

Q1. 困った時に、身近に相談できる人がいる (SA)

No.	カテゴリ	実数	%
1	そう思う	231	55.5
2	やや思う	116	27.9
3	あまり思わない	42	10.1
4	まったく思わない	13	3.1
5	わからない	10	2.4
6	不明・無回答	4	1.0
サンプル数 (% ベース)		416	100

Q2. 救急救命講習などに参加し、AED（自動体外式除細動器）を適正に使用することができる (SA)

No.	カテゴリ	実数	%
1	そう思う	55	13.2
2	やや思う	127	30.5
3	あまり思わない	81	19.5
4	まったく思わない	88	21.2
5	わからない	63	15.1
6	不明・無回答	2	0.5
サンプル数 (% ベース)		416	100

Q3. 社会保障（医療保険、介護保険、生活保護、年金など）の手続・相談の窓口を知っている (SA)

No.	カテゴリ	実数	%
1	そう思う	114	27.4
2	やや思う	133	32.0
3	あまり思わない	89	21.4
4	まったく思わない	26	6.3
5	わからない	49	11.8
6	不明・無回答	5	1.2
サンプル数 (% ベース)		416	100

Q4. 省エネや省資源などに心がけ、地球環境にやさしい生活をしている (SA)

No.	カテゴリ	実数	%
1	そう思う	63	15.1
2	やや思う	225	54.1
3	あまり思わない	99	23.8
4	まったく思わない	8	1.9
5	わからない	16	3.8
6	不明・無回答	5	1.2
サンプル数 (% ベース)		416	100

Q5. 自分たちの生命・財産は、自分たちで守っていくべきである (SA)

No.	カテゴリ	実数	%
1	そう思う	214	51.4
2	やや思う	158	38.0
3	あまり思わない	25	6.0
4	まったく思わない	4	1.0
5	わからない	9	2.2
6	不明・無回答	6	1.4
サンプル数 (% ベース)		416	100

Q6. 悪質商法などから消費者を守る「消費生活センター」の相談窓口を知っている (SA)

No.	カテゴリ	実数	%
1	そう思う	94	22.6
2	やや思う	89	21.4
3	あまり思わない	100	24.0
4	まったく思わない	41	9.9
5	わからない	89	21.4
6	不明・無回答	3	0.7
サンプル数 (% ベース)		416	100

Q7. 自分の住まいは、快適で住みやすい (SA)

No.	カテゴリ	実数	%
1	そう思う	103	24.8
2	やや思う	184	44.2
3	あまり思わない	97	23.3
4	まったく思わない	26	6.3
5	わからない	5	1.2
6	不明・無回答	1	0.2
サンプル数 (% ベース)		416	100

Q8. できるだけ市内のお店で商品やサービスを購入するように意識している (SA)

No.	カテゴリ	実数	%
1	そう思う	101	24.3
2	やや思う	162	38.9
3	あまり思わない	126	30.3
4	まったく思わない	21	5.0
5	わからない	5	1.2
6	不明・無回答	1	0.2
サンプル数 (% ベース)		416	100

Q9. 地元（西脇市や北播磨地域）でとれた農産物・畜産物を購入するように意識している (SA)

No.	カテゴリ	実数	%
1	そう思う	71	17.1
2	やや思う	167	40.1
3	あまり思わない	142	34.1
4	まったく思わない	28	6.7
5	わからない	7	1.7
6	不明・無回答	1	0.2
サンプル数 (% ベース)		416	100

Q10. 市外の人に紹介したい地域資源（西脇市の自然や伝統文化、食・物産など）がある (SA)

No.	カテゴリ	実数	%
1	そう思う	42	10.1
2	やや思う	144	34.6
3	あまり思わない	146	35.1
4	まったく思わない	48	11.5
5	わからない	33	7.9
6	不明・無回答	3	0.7
サンプル数 (% ベース)		416	100

Q11. 日頃から健康に暮らしている (SA)

No.	カテゴリ	実数	%
1	そう思う	106	25.5
2	やや思う	220	52.9
3	あまり思わない	74	17.8
4	まったく思わない	10	2.4
5	わからない	5	1.2
6	不明・無回答	1	0.2
サンプル数 (% ベース)		416	100

Q12. こどもの権利を大切にしている (SA)

No.	カテゴリ	実数	%
1	そう思う	181	43.5
2	やや思う	165	39.7
3	あまり思わない	33	7.9
4	まったく思わない	2	0.5
5	わからない	32	7.7
6	不明・無回答	3	0.7
	サンプル数 (% ベース)	416	100

問2 あなたは、「過去1年間」に、次の活動をどの程度行いましたか。

Q13. 地域福祉に関する活動（ひとり暮らし高齢者などの見守りや声かけなど）に取り組んだことがある (SA)

No.	カテゴリ	実数	%
1	ほぼ毎日（週3～4日以上）	15	3.6
2	ときどき（週1～2日程度）	18	4.3
3	ときたま（月1～3日程度）	33	7.9
4	たまに（年1～3日程度）	61	14.7
5	したことがない	287	69.0
6	不明・無回答	2	0.5
	サンプル数 (% ベース)	416	100

Q14. 市内外への移動に公共交通を利用したことがある (SA)

No.	カテゴリ	実数	%
1	ほぼ毎日（週3～4日以上）	8	1.9
2	ときどき（週1～2日程度）	11	2.6
3	ときたま（月1～3日程度）	30	7.2
4	たまに（年1～3日程度）	67	16.1
5	したことがない	298	71.6
6	不明・無回答	2	0.5
	サンプル数 (% ベース)	416	100

Q15. 友人や仲間と一緒に健康づくりに取り組んだことがある (SA)

No.	カテゴリ	実数	%
1	ほぼ毎日（週3～4日以上）	7	1.7
2	ときどき（週1～2日程度）	42	10.1
3	ときたま（月1～3日程度）	42	10.1
4	たまに（年1～3日程度）	58	13.9
5	したことがない	265	63.7
6	不明・無回答	2	0.5
	サンプル数 (% ベース)	416	100

Q16. 生涯学習活動をしたことがある（自発的な学習、サークル活動や講座への参加など） (SA)

No.	カテゴリ	実数	%
1	ほぼ毎日（週3～4日以上）	10	2.4
2	ときどき（週1～2日程度）	20	4.8
3	ときたま（月1～3日程度）	31	7.5
4	たまに（年1～3日程度）	55	13.2
5	したことがない	299	71.9
6	不明・無回答	1	0.2
	サンプル数 (% ベース)	416	100

Q17. 文化・芸術活動をしたことがある（音楽・美術などの鑑賞や創作・体験活動など） (SA)

No.	カテゴリ	実数	%
1	ほぼ毎日（週3～4日以上）	15	3.6
2	ときどき（週1～2日程度）	14	3.4
3	ときたま（月1～3日程度）	27	6.5
4	たまに（年1～3日程度）	118	28.4
5	したことがない	240	57.7
6	不明・無回答	2	0.5
	サンプル数 (% ベース)	416	100

Q18. スポーツ・レクリエーション活動をしたことがある  
 (健康体操、ウォーキング、サイクリング、ハイキングな  
 どを含みます) (SA)

No.	カテゴリ	実数	%
1	ほぼ毎日 (週3~4日以上)	48	11.5
2	ときどき (週1~2日程度)	51	12.3
3	ときたま (月1~3日程度)	55	13.2
4	たまに (年1~3日程度)	63	15.1
5	したことがない	198	47.6
6	不明・無回答	1	0.2
	サンプル数 (% ベース)	416	100

Q19. 地域でのまちづくり活動に参加したことがある (自治  
 会や子ども会などの行事や活動など) (SA)

No.	カテゴリ	実数	%
1	ほぼ毎日 (週3~4日以上)	8	1.9
2	ときどき (週1~2日程度)	17	4.1
3	ときたま (月1~3日程度)	63	15.1
4	たまに (年1~3日程度)	160	38.5
5	したことがない	166	39.9
6	不明・無回答	2	0.5
	サンプル数 (% ベース)	416	100

問3 あなたは、日常生活における次のことについて、どのように感じたり、  
 どのような行動をしたりしていますか。

Q20. あなたは、住んでいる地域で、異なる世代の人とつき  
 あいがありますか。 (SA)

No.	カテゴリ	実数	%
1	ある	68	16.3
2	まあある	115	27.6
3	どちらともいえない	56	13.5
4	あまりない	116	27.9
5	ない	58	13.9
6	不明・無回答	3	0.7
	サンプル数 (% ベース)	416	100

Q21. あなたには、かかりつけの医師がいますか。 (SA)

No.	カテゴリ	実数	%
1	いる	245	58.9
2	どちらかといえばいる	91	21.9
3	どちらともいえない	30	7.2
4	どちらかといえばいない	15	3.6
5	いない	32	7.7
6	不明・無回答	3	0.7
	サンプル数 (% ベース)	416	100

Q22. あなたは、日頃から節電・省エネに取り組んでいますか。 (SA)

No.	カテゴリ	実数	%
1	取り組んでいる	96	23.1
2	まあ取り組んでいる	186	44.7
3	どちらともいえない	95	22.8
4	あまり取り組んでいない	33	7.9
5	取り組んでいない	6	1.4
6	不明・無回答	0	0.0
	サンプル数 (% ベース)	416	100

Q23. あなたは、製品を購入する際に、環境に配慮したものを  
選んでいますか。 (SA)

No.	カテゴリ	実数	%
1	選んでいる	46	11.1
2	まあ選んでいる	177	42.5
3	どちらともいえない	140	33.7
4	あまり選んでいない	36	8.7
5	選んでいない	17	4.1
6	不明・無回答	0	0.0
サンプル数 (% ベース)		416	100

Q24. あなたは、家庭で災害に対する自主的な備えをしていますか。 (SA)

No.	カテゴリ	実数	%
1	している	26	6.3
2	まあしている	121	29.1
3	どちらともいえない	117	28.1
4	あまりしていない	109	26.2
5	していない	43	10.3
6	不明・無回答	0	0.0
サンプル数 (% ベース)		416	100

Q25. あなたは、買物や通院・通学のための移動に困っていますか。 (SA)

No.	カテゴリ	実数	%
1	困っている	16	3.8
2	やや困っている	37	8.9
3	どちらともいえない	29	7.0
4	あまり困っていない	103	24.8
5	困っていない	231	55.5
6	不明・無回答	0	0.0
サンプル数 (% ベース)		416	100

Q26. あなたは、「仕事」と「自分の生活」の両立ができて  
いますか。 (SA)

No.	カテゴリ	実数	%
1	できている	93	22.4
2	まあできている	182	43.8
3	どちらともいえない	28	6.7
4	あまりできていない	23	5.5
5	できていない	8	1.9
6	仕事をしていない	82	19.7
7	不明・無回答	0	0.0
サンプル数 (% ベース)		416	100

Q27. あなたは、1回30分以上の軽く汗をかく運動を週2回  
以上、1年以上実施していますか。 (SA)

No.	カテゴリ	実数	%
1	実施している	127	30.5
2	実施していない	283	68.0
3	医師等に運動を制限されている	6	1.4
4	不明・無回答	0	0.0
サンプル数 (% ベース)		416	100

Q28. あなたは、1日2回以上、主食・主菜・副菜を3つそ  
ろえて食べることが、週に何日ありますか。 (SA)

No.	カテゴリ	実数	%
1	ほぼ毎日	191	45.9
2	週に4～5日	86	20.7
3	週に2～3日	66	15.9
4	ほとんどない	51	12.3
5	わからない	21	5.0
6	不明・無回答	1	0.2
サンプル数 (% ベース)		416	100

Q29.あなたは、「夫は外で働き、妻は家庭を守るべきである」という考え方について、どのように考えますか。(SA)

No.	カテゴリ	実数	%
1	賛成	9	2.2
2	どちらかといえば賛成	80	19.2
3	どちらかといえば反対	201	48.3
4	反対	122	29.3
5	不明・無回答	4	1.0
	サンプル数 (% ベース)	416	100

Q30.あなたは、住んでいる地域のことに関心がありますか。(SA)

No.	カテゴリ	実数	%
1	ある	65	15.6
2	まあある	162	38.9
3	どちらともいえない	107	25.7
4	あまりない	67	16.1
5	ない	13	3.1
6	不明・無回答	2	0.5
	サンプル数 (% ベース)	416	100

Q31.あなたは、「SDGs (エスディーゼーズ：持続可能な開発目標)」について、どの程度知っていますか。(SA)

No.	カテゴリ	実数	%
1	内容を知っている	142	34.1
2	言葉を聞いたことがある	200	48.1
3	知らない・聞いたことがない	73	17.5
4	不明・無回答	1	0.2
	サンプル数 (% ベース)	416	100

Q32.あなたは、「LGBT等の性的マイノリティ (性的少数者)」について、どの程度知っていますか。(SA)

No.	カテゴリ	実数	%
1	内容を知っている	160	38.5
2	言葉を聞いたことがある	183	44.0
3	知らない・聞いたことがない	71	17.1
4	不明・無回答	2	0.5
	サンプル数 (% ベース)	416	100

Q33.あなたは、「児童の権利に関する条約 (こどもの権利条約)」について聞いたことがありますか。(SA)

No.	カテゴリ	実数	%
1	どんな内容がよく知っている	26	6.3
2	どんな内容が少し知っている	97	23.3
3	言葉だけ聞いたことがある	158	38.0
4	聞いたことがない	132	31.7
5	不明・無回答	3	0.7
	サンプル数 (% ベース)	416	100

Q34.あなたは、住んでいる地域に愛着や誇りを感じますか。(SA)

No.	カテゴリ	実数	%
1	感じる	54	13.0
2	まあ感じる	168	40.4
3	どちらともいえない	108	26.0
4	あまり感じない	55	13.2
5	感じない	31	7.5
6	不明・無回答	0	0.0
	サンプル数 (% ベース)	416	100

Q35. あなたは、西脇市にこれからも住み続けたいですか。 (SA)

No.	カテゴリ	実数	%
1	住み続けたい	111	26.7
2	まあ住み続けたい	144	34.6
3	どちらともいえない	115	27.6
4	あまり住み続けたくない	28	6.7
5	住み続けたくない	17	4.1
6	不明・無回答	1	0.2
	サンプル数 (% ベース)	416	100

次に、“まちや地域”に対するあなたの感じ方についてお尋ねします

問4 あなたは、まち（西脇市）や地域（自治会や小学校などの身近な地区）の環境について、どのように感じていますか。

Q36. 安心できる医療の環境が整っているまちだと思いますか。 (SA)

No.	カテゴリ	実数	%
1	そう思う	52	12.5
2	まあそう思う	166	39.9
3	どちらともいえない	111	26.7
4	あまりそう思わない	60	14.4
5	そう思わない	27	6.5
6	不明・無回答	0	0.0
	サンプル数 (% ベース)	416	100

Q37. 高齢になっても安心して暮らし続けられるまちだと思いますか。 (SA)

No.	カテゴリ	実数	%
1	そう思う	23	5.5
2	まあそう思う	112	26.9
3	どちらともいえない	134	32.2
4	あまりそう思わない	85	20.4
5	そう思わない	61	14.7
6	不明・無回答	1	0.2
	サンプル数 (% ベース)	416	100

Q38. 外国人にも暮らしやすい環境が整っているまちだと思いますか。 (SA)

No.	カテゴリ	実数	%
1	そう思う	6	1.4
2	まあそう思う	67	16.1
3	どちらともいえない	227	54.6
4	あまりそう思わない	70	16.8
5	そう思わない	41	9.9
6	不明・無回答	5	1.2
	サンプル数 (% ベース)	416	100

Q39. 住まいの地域には、地域で子どもを見守り育てる環境があると思いますか。 (SA)

No.	カテゴリ	実数	%
1	ある	27	6.5
2	まあある	144	34.6
3	どちらともいえない	160	38.5
4	あまりない	64	15.4
5	ない	16	3.8
6	不明・無回答	5	1.2
	サンプル数 (% ベース)	416	100

Q40. 住まいの地域は、治安が良く、安心して暮らせると思いますか。 (SA)

No.	カテゴリ	実数	%
1	そう思う	53	12.7
2	まあそう思う	253	60.8
3	どちらともいえない	75	18.0
4	あまりそう思わない	22	5.3
5	そう思わない	11	2.6
6	不明・無回答	2	0.5
	サンプル数 (% ベース)	416	100

問5 あなたは、まち（西脇市）や地域（自治会や小学校などの身近な地区）の環境について、どのように感じていますか。

Q41. 住んでいる地域では、子どもたちが健やかに育っている (SA)

No.	カテゴリ	実数	%
1	そう思う	83	20.0
2	やや思う	225	54.1
3	あまり思わない	39	9.4
4	まったく思わない	2	0.5
5	わからない	63	15.1
6	不明・無回答	4	1.0
	サンプル数 (% ベース)	416	100

Q42. 市内の小学校就学前の教育・保育環境（認定こども園など）が整っている (SA)

No.	カテゴリ	実数	%
1	そう思う	69	16.6
2	やや思う	206	49.5
3	あまり思わない	57	13.7
4	まったく思わない	8	1.9
5	わからない	71	17.1
6	不明・無回答	5	1.2
	サンプル数 (% ベース)	416	100

Q43. 小・中学校では、子どもたちが学習する教育環境が整っている (SA)

No.	カテゴリ	実数	%
1	そう思う	65	15.6
2	やや思う	181	43.5
3	あまり思わない	56	13.5
4	まったく思わない	6	1.4
5	わからない	104	25.0
6	不明・無回答	4	1.0
	サンプル数 (% ベース)	416	100

Q44. 子どもの学校での教育に、地域・家庭・学校が連携して取り組んでいる (SA)

No.	カテゴリ	実数	%
1	そう思う	43	10.3
2	やや思う	158	38.0
3	あまり思わない	76	18.3
4	まったく思わない	4	1.0
5	わからない	130	31.3
6	不明・無回答	5	1.2
	サンプル数 (% ベース)	416	100

Q45.住んでいる地域では、住民がともに支え合い、助け合って暮らしている (SA)

No.	カテゴリ	実数	%
1	そう思う	30	7.2
2	やや思う	187	45.0
3	あまり思わない	127	30.5
4	まったく思わない	15	3.6
5	わからない	52	12.5
6	不明・無回答	5	1.2
サンプル数 (% ベース)		416	100

Q46.障害のある人もない人も、互いに理解し、尊重し合っている (SA)

No.	カテゴリ	実数	%
1	そう思う	32	7.7
2	やや思う	134	32.2
3	あまり思わない	130	31.3
4	まったく思わない	13	3.1
5	わからない	104	25.0
6	不明・無回答	3	0.7
サンプル数 (% ベース)		416	100

Q47.災害に強いまちになってきている (SA)

No.	カテゴリ	実数	%
1	そう思う	21	5.0
2	やや思う	119	28.6
3	あまり思わない	153	36.8
4	まったく思わない	26	6.3
5	わからない	93	22.4
6	不明・無回答	4	1.0
サンプル数 (% ベース)		416	100

Q48.市内の道路は安全・快適に通行できる (SA)

No.	カテゴリ	実数	%
1	そう思う	33	7.9
2	やや思う	173	41.6
3	あまり思わない	152	36.5
4	まったく思わない	31	7.5
5	わからない	24	5.8
6	不明・無回答	3	0.7
サンプル数 (% ベース)		416	100

Q49.まちなかのにぎわいが高まってきている (SA)

No.	カテゴリ	実数	%
1	そう思う	3	0.7
2	やや思う	32	7.7
3	あまり思わない	194	46.6
4	まったく思わない	154	37.0
5	わからない	31	7.5
6	不明・無回答	2	0.5
サンプル数 (% ベース)		416	100

Q50.自然と調和したきれいな住環境が整っている (SA)

No.	カテゴリ	実数	%
1	そう思う	17	4.1
2	やや思う	165	39.7
3	あまり思わない	157	37.7
4	まったく思わない	33	7.9
5	わからない	39	9.4
6	不明・無回答	5	1.2
サンプル数 (% ベース)		416	100

Q51. 身近に親しめる公園や緑地がある (SA)

No.	カテゴリ	実数	%
1	そう思う	44	10.6
2	やや思う	137	32.9
3	あまり思わない	148	35.6
4	まったく思わない	61	14.7
5	わからない	23	5.5
6	不明・無回答	3	0.7
サンプル数 (% ベース)		416	100

Q52. 住んでいる地域では、クリーン作戦などの環境美化の取組が適切に行われている (SA)

No.	カテゴリ	実数	%
1	そう思う	113	27.2
2	やや思う	194	46.6
3	あまり思わない	62	14.9
4	まったく思わない	14	3.4
5	わからない	30	7.2
6	不明・無回答	3	0.7
サンプル数 (% ベース)		416	100

Q53. 安全な水道水が安定供給され、安心して水道を利用できる (SA)

No.	カテゴリ	実数	%
1	そう思う	122	29.3
2	やや思う	176	42.3
3	あまり思わない	64	15.4
4	まったく思わない	33	7.9
5	わからない	18	4.3
6	不明・無回答	3	0.7
サンプル数 (% ベース)		416	100

Q54. 住んでいる地域では、空気や川の水がきれいである (SA)

No.	カテゴリ	実数	%
1	そう思う	88	21.2
2	やや思う	219	52.6
3	あまり思わない	69	16.6
4	まったく思わない	19	4.6
5	わからない	19	4.6
6	不明・無回答	2	0.5
サンプル数 (% ベース)		416	100

Q55. 地域資源を生かした取組が進み、観光交流が活発になってきている (SA)

No.	カテゴリ	実数	%
1	そう思う	10	2.4
2	やや思う	93	22.4
3	あまり思わない	175	42.1
4	まったく思わない	60	14.4
5	わからない	75	18.0
6	不明・無回答	3	0.7
サンプル数 (% ベース)		416	100

Q56. 市民が参加する交流イベント（まつりなど）は楽しく、充実している (SA)

No.	カテゴリ	実数	%
1	そう思う	33	7.9
2	やや思う	159	38.2
3	あまり思わない	123	29.6
4	まったく思わない	42	10.1
5	わからない	56	13.5
6	不明・無回答	3	0.7
サンプル数 (% ベース)		416	100

Q57. 働く場は充実している (SA)

No.	カテゴリ	実数	%
1	そう思う	15	3.6
2	やや思う	86	20.7
3	あまり思わない	158	38.0
4	まったく思わない	75	18.0
5	わからない	78	18.8
6	不明・無回答	4	1.0
サンプル数 (% ベース)		416	100

Q58. 市内では、すべての人の人権が尊重されている (SA)

No.	カテゴリ	実数	%
1	そう思う	25	6.0
2	やや思う	97	23.3
3	あまり思わない	136	32.7
4	まったく思わない	29	7.0
5	わからない	125	30.0
6	不明・無回答	4	1.0
サンプル数 (% ベース)		416	100

Q59. 行政だけでなく、市民や地域と協働でまちづくりが行われている (SA)

No.	カテゴリ	実数	%
1	そう思う	17	4.1
2	やや思う	135	32.5
3	あまり思わない	115	27.6
4	まったく思わない	26	6.3
5	わからない	119	28.6
6	不明・無回答	4	1.0
サンプル数 (% ベース)		416	100

Q60. 市政情報がわかりやすく提供されている (SA)

No.	カテゴリ	実数	%
1	そう思う	25	6.0
2	やや思う	160	38.5
3	あまり思わない	113	27.2
4	まったく思わない	36	8.7
5	わからない	79	19.0
6	不明・無回答	3	0.7
サンプル数 (% ベース)		416	100

Q61. 総合的に、西脇市の行政サービスに満足している (SA)

No.	カテゴリ	実数	%
1	そう思う	21	5.0
2	やや思う	138	33.2
3	あまり思わない	134	32.2
4	まったく思わない	45	10.8
5	わからない	76	18.3
6	不明・無回答	2	0.5
サンプル数 (% ベース)		416	100

Q62. 市職員は熱心に仕事に取り組んでおり、信頼できる (SA)

No.	カテゴリ	実数	%
1	そう思う	50	12.0
2	やや思う	158	38.0
3	あまり思わない	81	19.5
4	まったく思わない	28	6.7
5	わからない	96	23.1
6	不明・無回答	3	0.7
サンプル数 (% ベース)		416	100

Q63. 市役所の窓口サービスは利用しやすい (SA)

No.	カテゴリ	実数	%
1	そう思う	78	18.8
2	やや思う	189	45.4
3	あまり思わない	63	15.1
4	まったく思わない	14	3.4
5	わからない	70	16.8
6	不明・無回答	2	0.5
サンプル数 (% ベース)		416	100

Q64. 市役所には、日常の様々な問題や不安について、相談できる窓口がある (SA)

No.	カテゴリ	実数	%
1	そう思う	41	9.9
2	やや思う	122	29.3
3	あまり思わない	86	20.7
4	まったく思わない	26	6.3
5	わからない	139	33.4
6	不明・無回答	2	0.5
サンプル数 (% ベース)		416	100

Q65. 西脇市は暮らしやすいまちである (SA)

No.	カテゴリ	実数	%
1	そう思う	44	10.6
2	やや思う	194	46.6
3	あまり思わない	113	27.2
4	まったく思わない	29	7.0
5	わからない	34	8.2
6	不明・無回答	2	0.5
サンプル数 (% ベース)		416	100

最後に、あなた自身のことについてお尋ねします

Q66. 性別 (SA)

No.	カテゴリ	実数	%
1	男性	153	36.8
2	女性	253	60.8
3	答えたくない	10	2.4
4	不明・無回答	0	0.0
サンプル数 (% ベース)		416	100

Q67. 年齢 (SA)

No.	カテゴリ	実数	%
1	10歳代	13	3.1
2	20歳代	15	3.6
3	30歳代	29	7.0
4	40歳代	49	11.8
5	50歳代	84	20.2
6	60歳～64歳	42	10.1
7	65歳～69歳	59	14.2
8	70歳以上	123	29.6
9	不明・無回答	2	0.5
サンプル数 (% ベース)		416	100

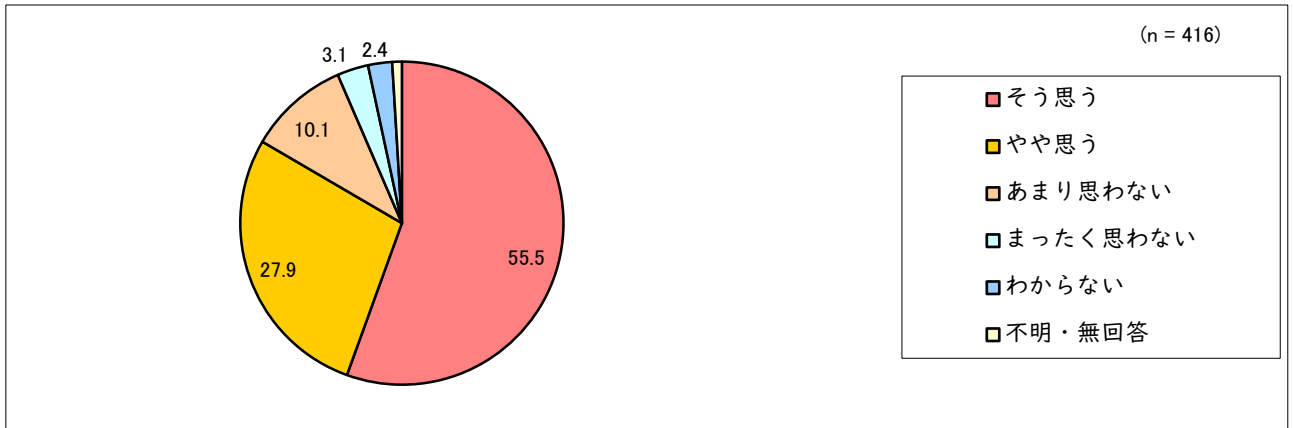
Q68. 職業		(SA)	
No.	カテゴリ	実数	%
1	勤め人 (会社員・公務員など)	121	29.1
2	経営者・自営業	31	7.5
3	パートタイマー・アルバイト	88	21.2
4	派遣・契約社員	10	2.4
5	農業	4	1.0
6	学生	17	4.1
7	家事 (主婦・主夫など)	63	15.1
8	その他	10	2.4
9	無職	66	15.9
10	不明・無回答	6	1.4
サンプル数 (% ベース)		416	100

Q69. お住まいの地区		(SA)	
No.	カテゴリ	実数	%
1	津万地区	29	7.0
2	日野地区	62	14.9
3	重春地区	64	15.4
4	野村地区	63	15.1
5	比延地区	30	7.2
6	芳田地区	25	6.0
7	西脇地区	59	14.2
8	黒田庄地区	80	19.2
9	わからない	0	0.0
10	市外居住	2	0.5
11	不明・無回答	2	0.5
サンプル数 (% ベース)		416	100

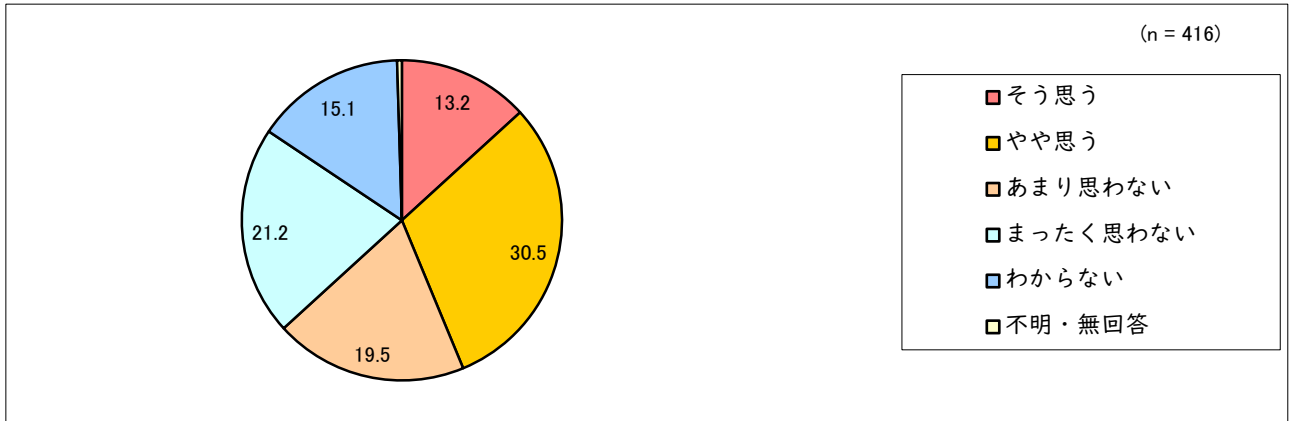
Q70. 世帯構成		(SA)	
No.	カテゴリ	実数	%
1	単身 (あなた1人)	45	10.8
2	夫婦世帯	131	31.5
3	親・子ども (18歳未満) の二世帯世帯	58	13.9
4	親・子ども (18歳以上) の二世帯世帯	125	30.0
5	三世帯世帯 (四世代以上を含む)	46	11.1
6	その他	10	2.4
7	不明・無回答	1	0.2
サンプル数 (% ベース)		416	100

## ■ グラフ表示

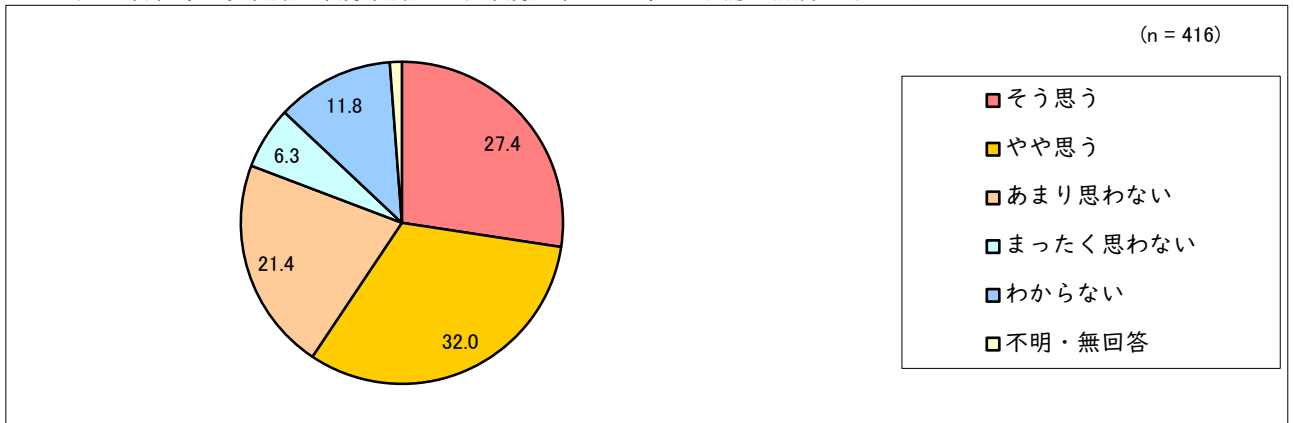
■Q1. 困った時に、身近に相談できる人がいる SA



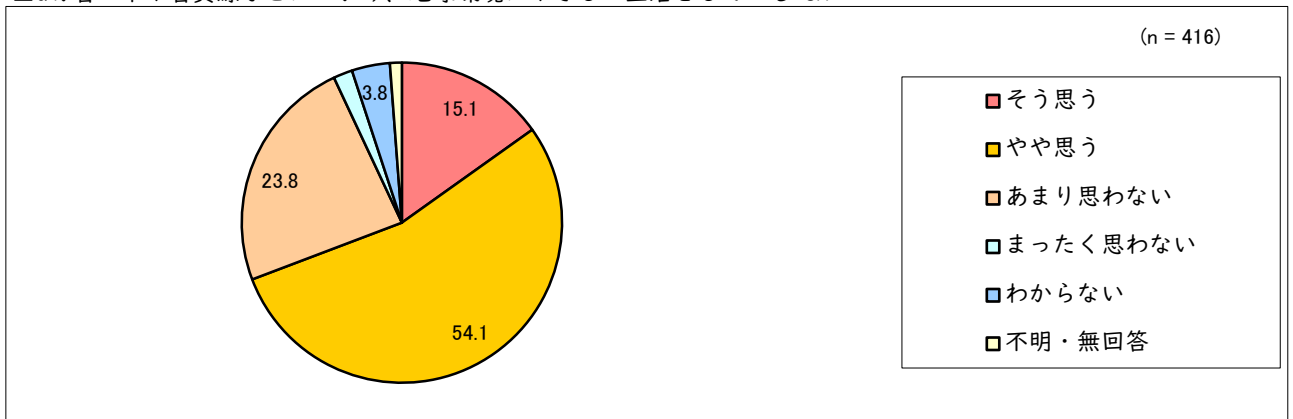
■Q2. 救急救命講習などに参加し、AED（自動体外式除細動器）を適正に使用することができる SA



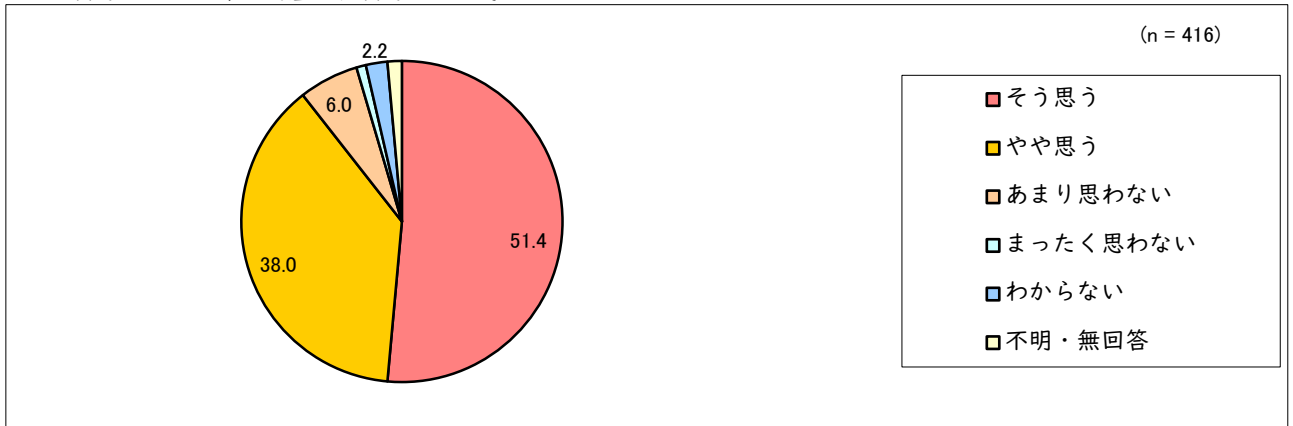
■Q3. 社会保障（医療保険、介護保険、生活保護、年金など）の手続・相談の窓口を知っている SA



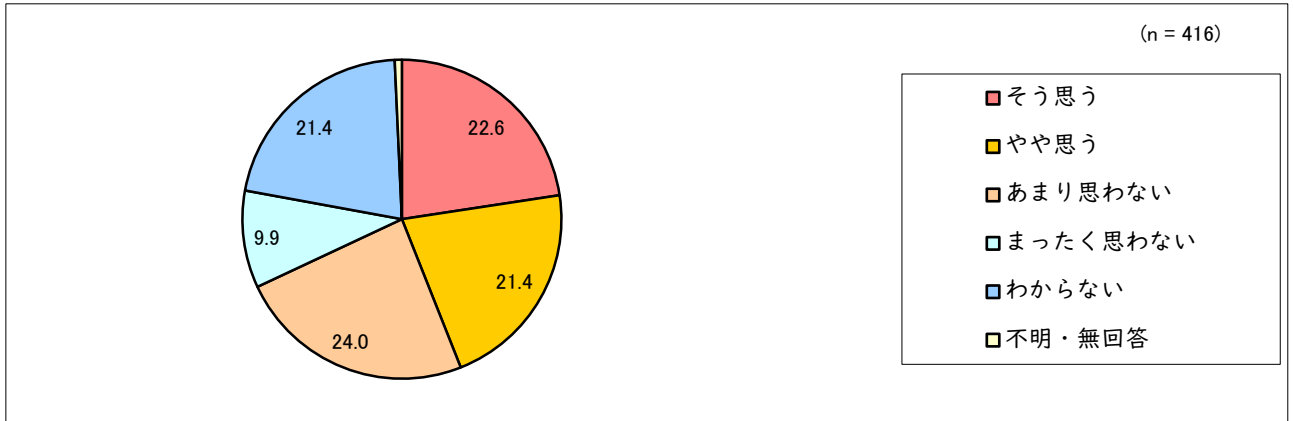
■Q4. 省エネや省資源などに心がけ、地球環境にやさしい生活をしている SA



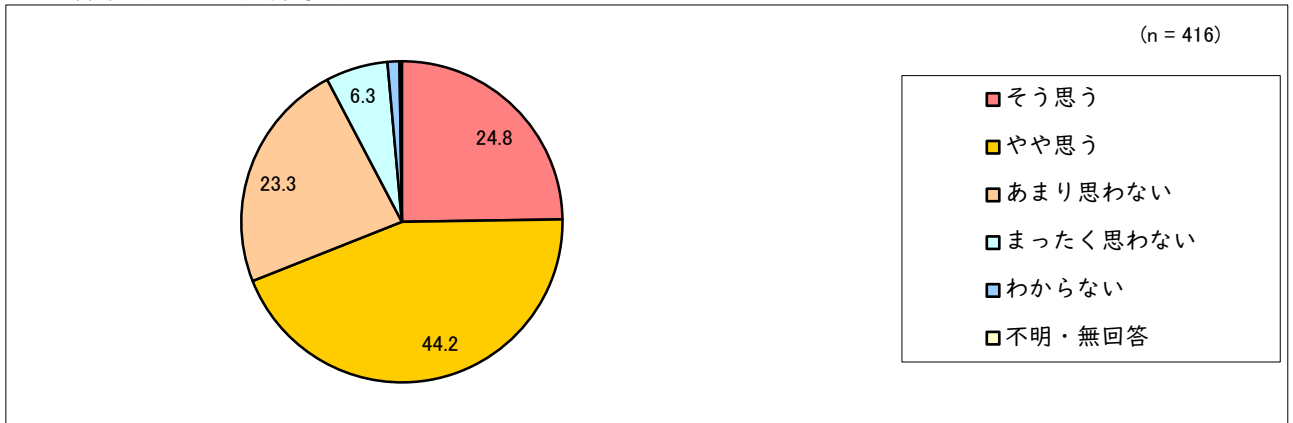
■Q5. 自分たちの生命・財産は、自分たちで守っていくべきである SA



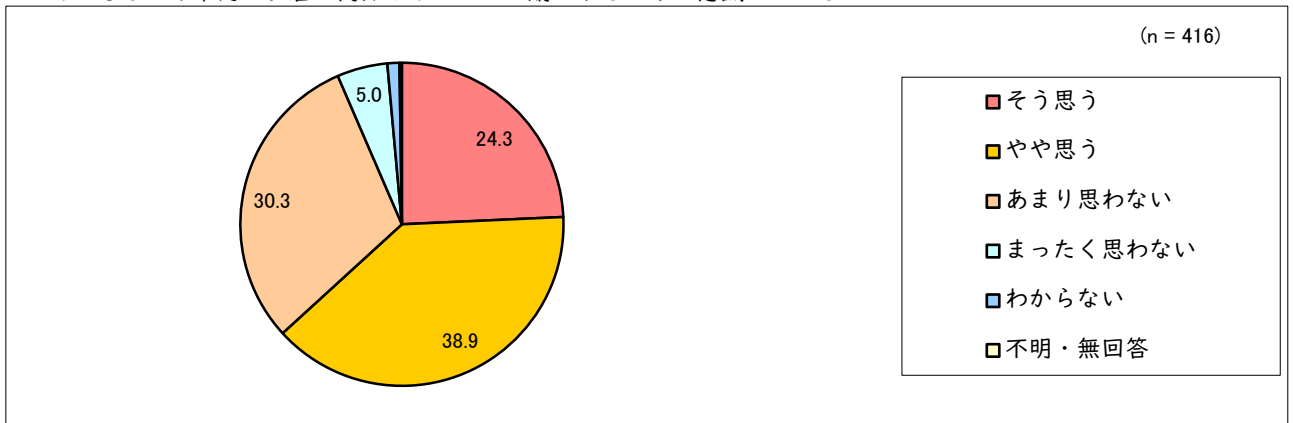
■Q6. 悪質商法などから消費者を守る「消費生活センター」の相談窓口を知っている SA



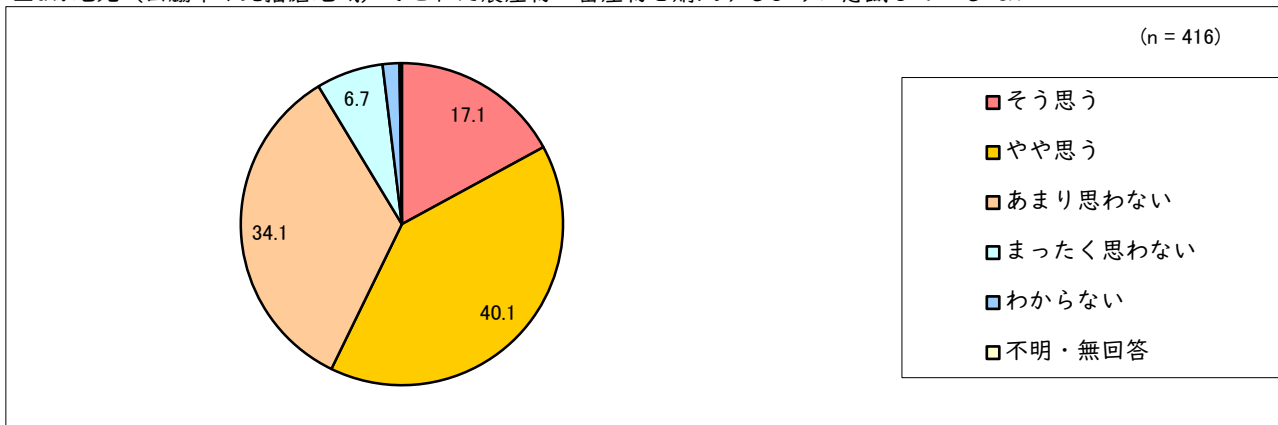
■Q7. 自分の住まいは、快適で住みやすい SA



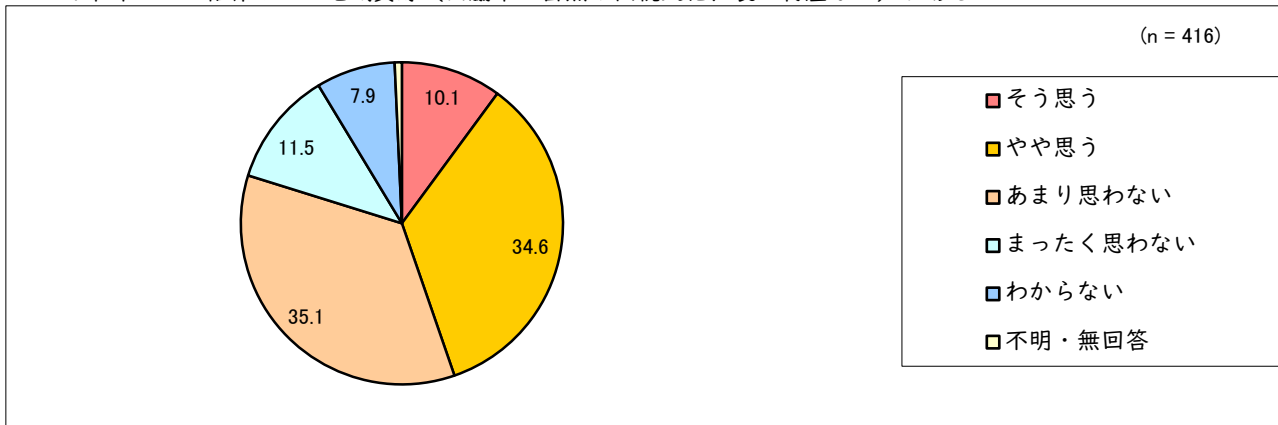
■Q8. できるだけ市内のお店で商品やサービスを購入するように意識している SA



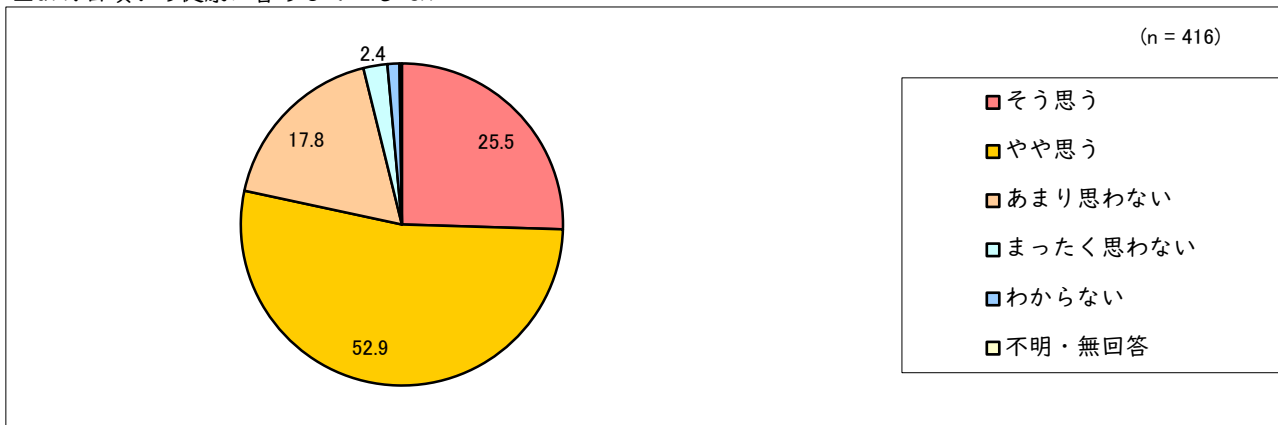
■Q9. 地元（西脇市や北播磨地域）でとれた農産物・畜産物を購入するように意識している SA



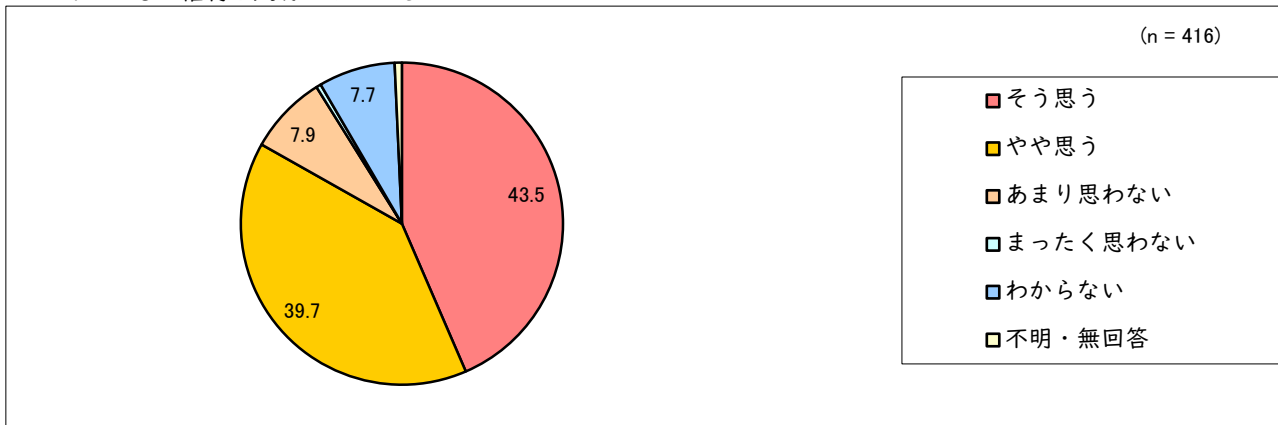
■Q10. 市外の人に紹介したい地域資源（西脇市の自然や伝統文化、食・物産など）がある SA



■Q11. 日頃から健康に暮らしている SA

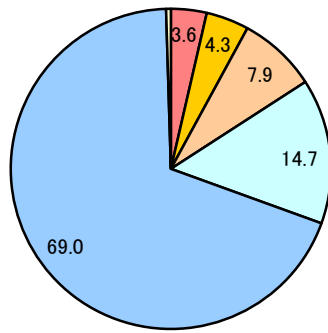


■Q12. こどもの権利を大切にしている SA



■Q13. 地域福祉に関する活動（ひとり暮らし高齢者などの見守りや声かけなど）に取り組んだことがある SA

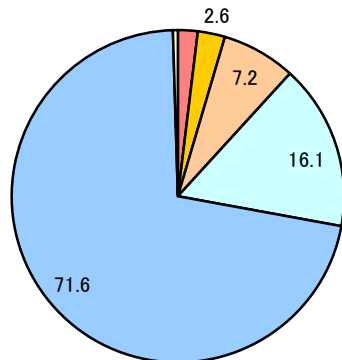
(n = 416)



- ほぼ毎日 (週3~4日以上)
- ときどき (週1~2日程度)
- ときたま (月1~3日程度)
- たまに (年1~3日程度)
- したことがない
- 不明・無回答

■Q14. 市内外への移動に公共交通を利用したことがある SA

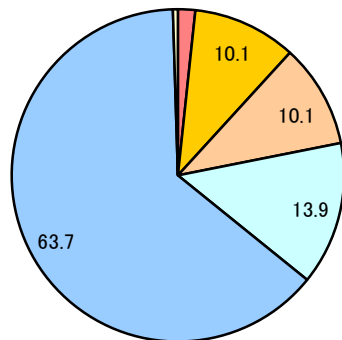
(n = 416)



- ほぼ毎日 (週3~4日以上)
- ときどき (週1~2日程度)
- ときたま (月1~3日程度)
- たまに (年1~3日程度)
- したことがない
- 不明・無回答

■Q15. 友人や仲間と一緒に健康づくりに取り組んだことがある SA

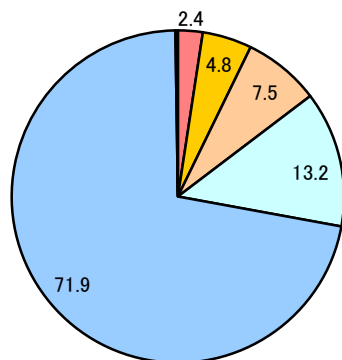
(n = 416)



- ほぼ毎日 (週3~4日以上)
- ときどき (週1~2日程度)
- ときたま (月1~3日程度)
- たまに (年1~3日程度)
- したことがない
- 不明・無回答

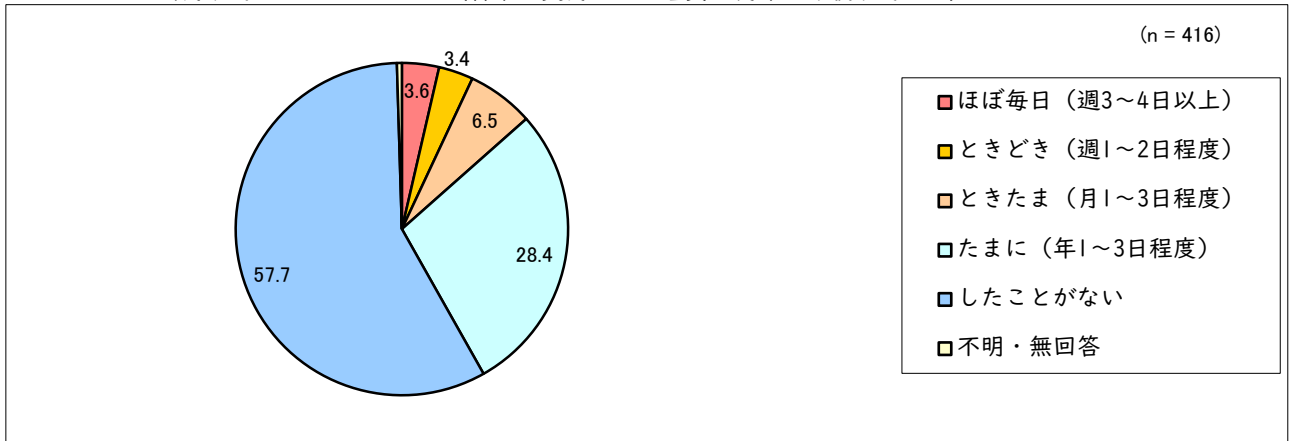
■Q16. 生涯学習活動をしたことがある（自発的な学習、サークル活動や講座への参加など） SA

(n = 416)

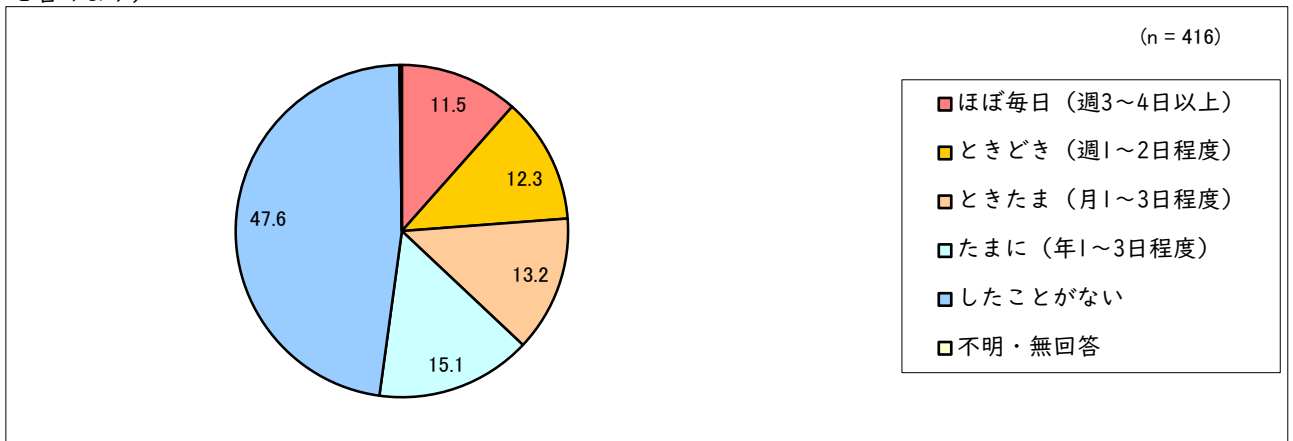


- ほぼ毎日 (週3~4日以上)
- ときどき (週1~2日程度)
- ときたま (月1~3日程度)
- たまに (年1~3日程度)
- したことがない
- 不明・無回答

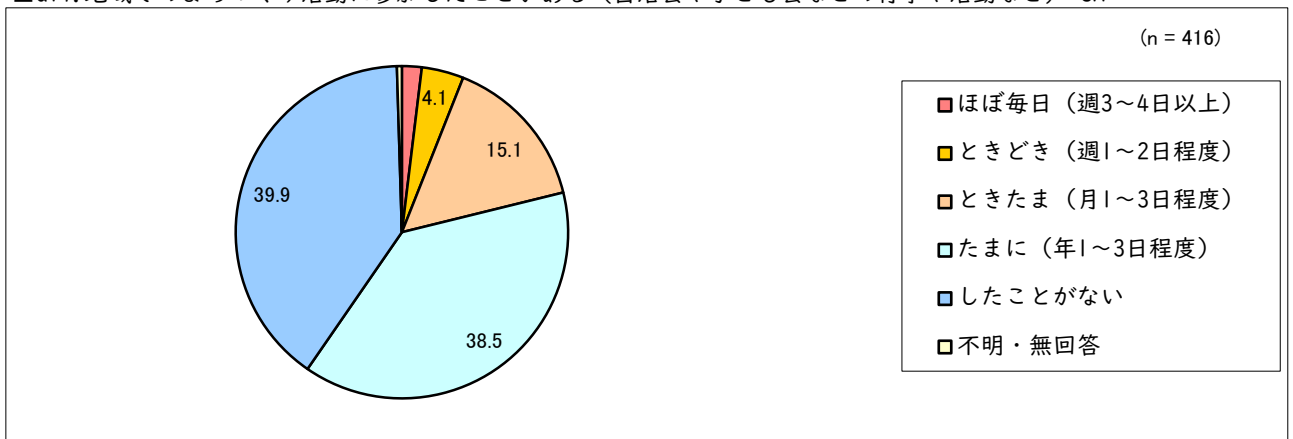
■Q17.文化・芸術活動をしたことがある（音楽・美術などの鑑賞や創作・体験活動など） SA



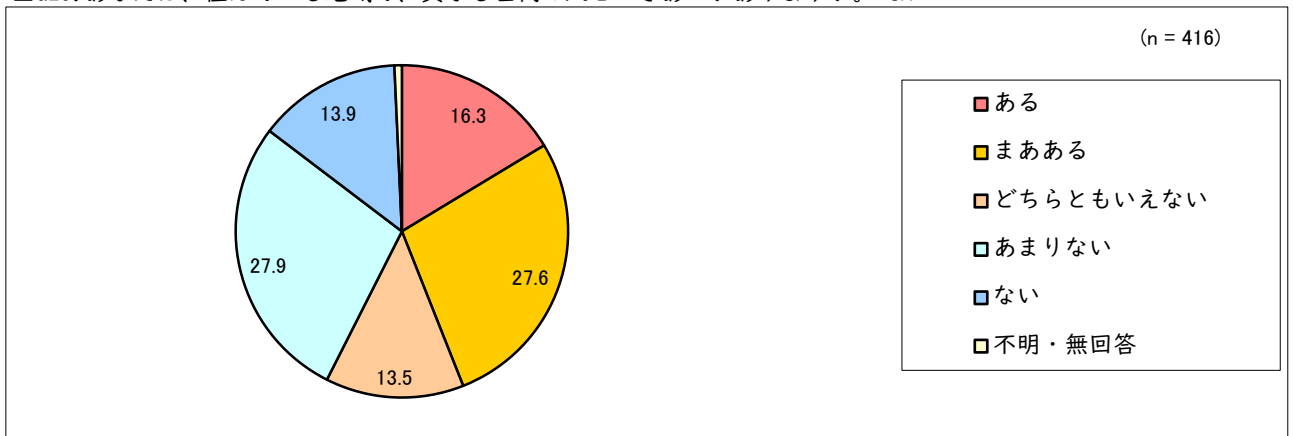
■Q18.スポーツ・レクリエーション活動をしたことがある（健康体操、ウォーキング、サイクリング、ハイキングなどを含みます）



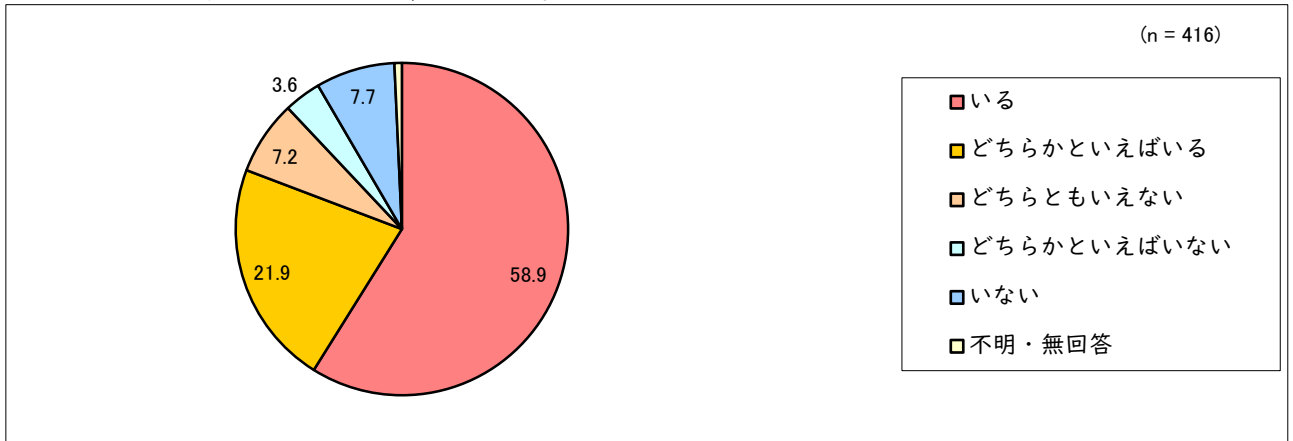
■Q19.地域でのまちづくり活動に参加したことがある（自治会や子ども会などの行事や活動など） SA



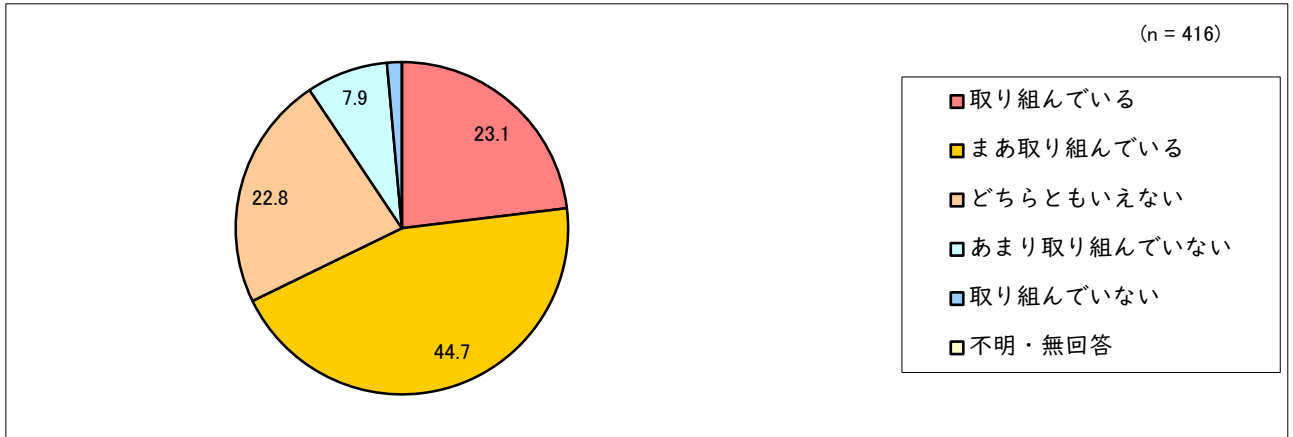
■Q20.あなたは、住んでいる地域で、異なる世代の人とつきあいがありますか。 SA



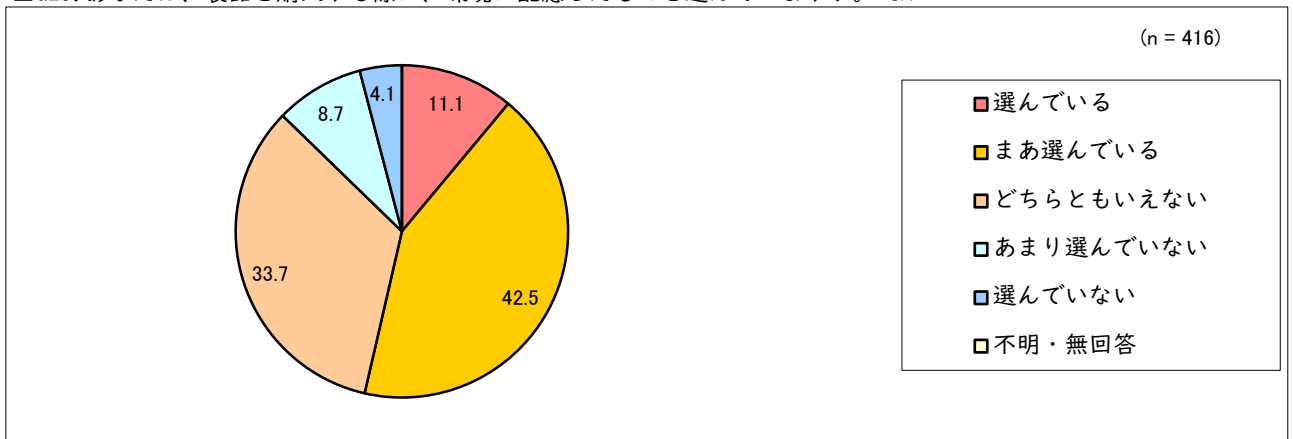
■Q21. あなたには、かかりつけの医師がいますか。 SA



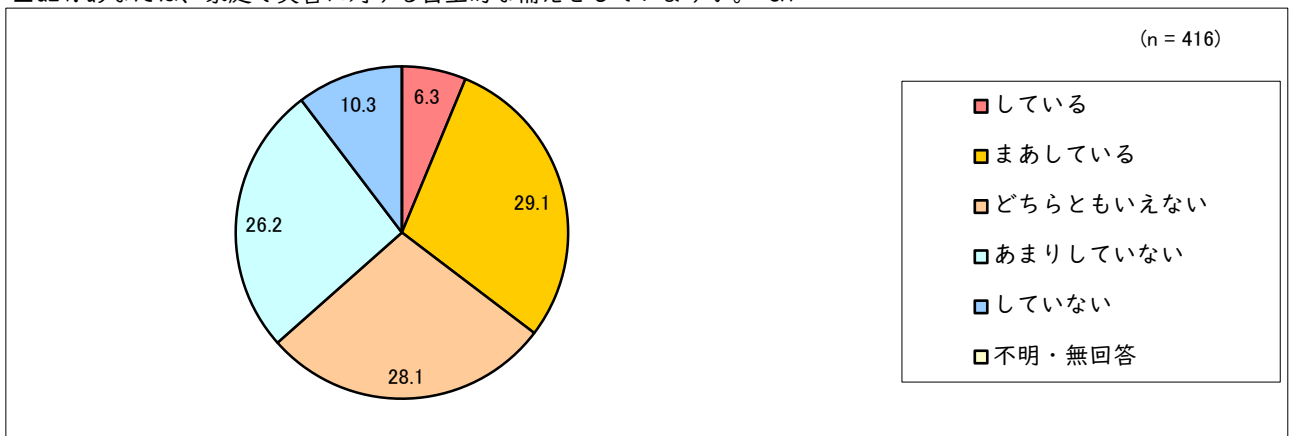
■Q22. あなたは、日頃から節電・省エネに取り組んでいますか。 SA



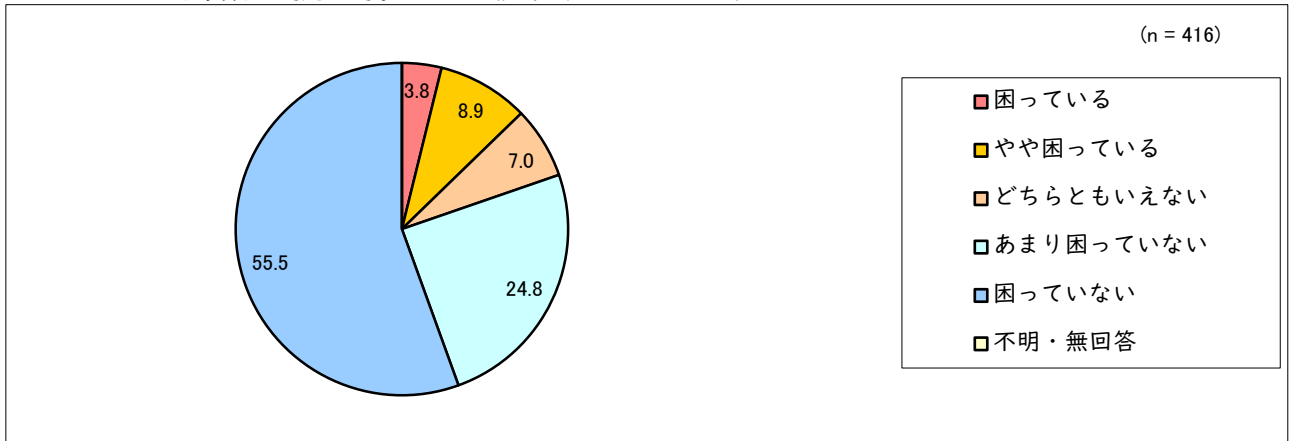
■Q23. あなたは、製品を購入する際に、環境に配慮したものを選んでいきますか。 SA




■Q24. あなたは、家庭で災害に対する自主的な備えをしていますか。 SA



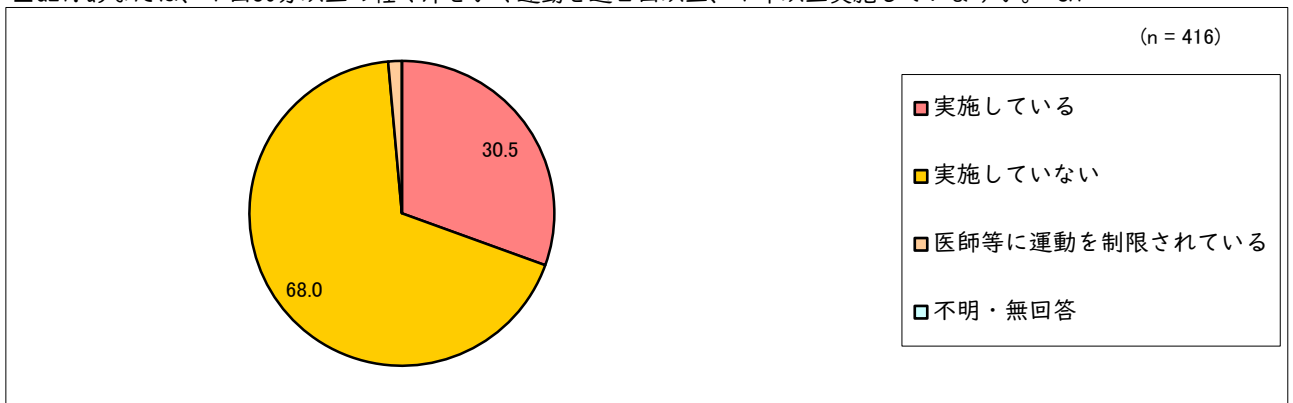
■Q25. あなたは、買物や通院・通学のための移動に困っていますか。 SA



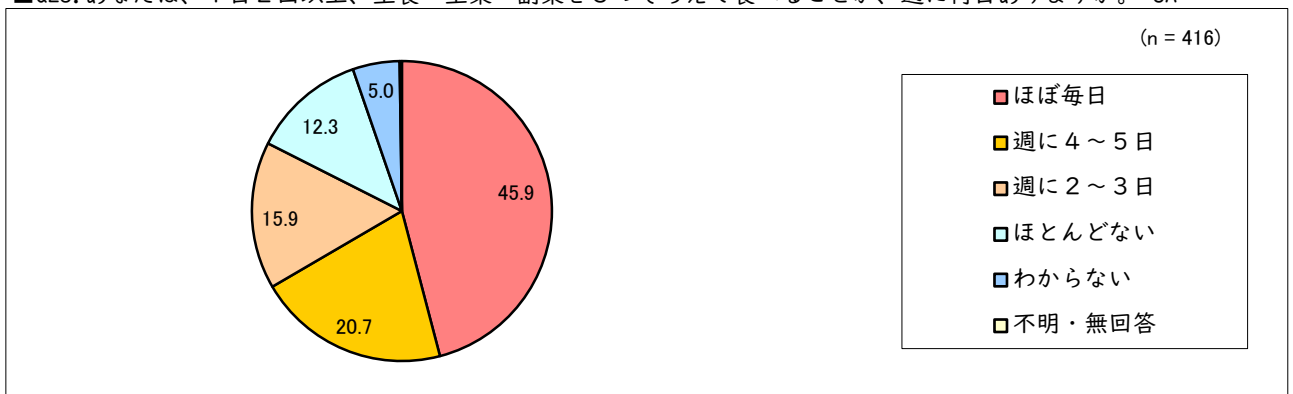
■Q26. あなたは、「仕事」と「自分の生活」の両立ができていますか。 SA



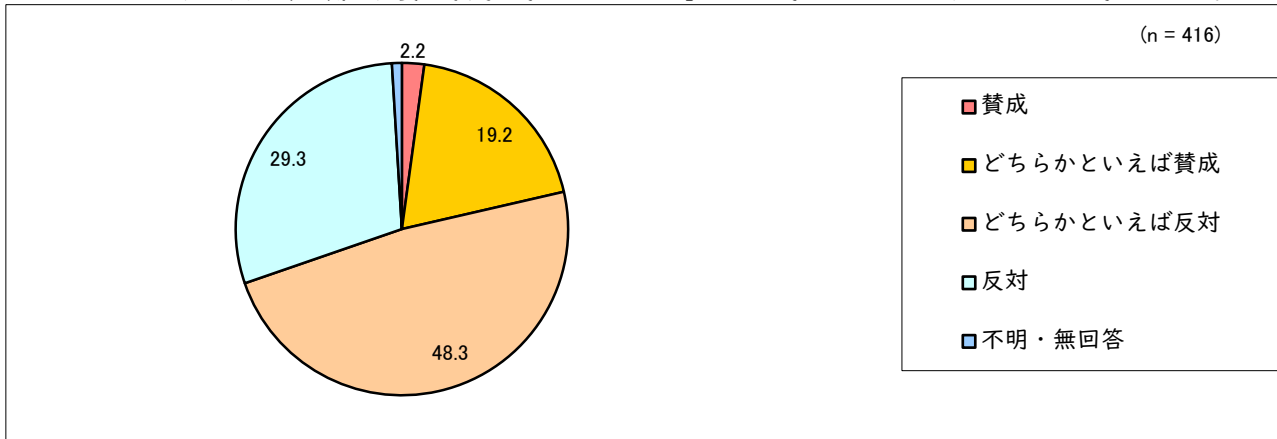
■Q27. あなたは、1回30分以上の軽く汗をかく運動を週2回以上、1年以上実施していますか。 SA



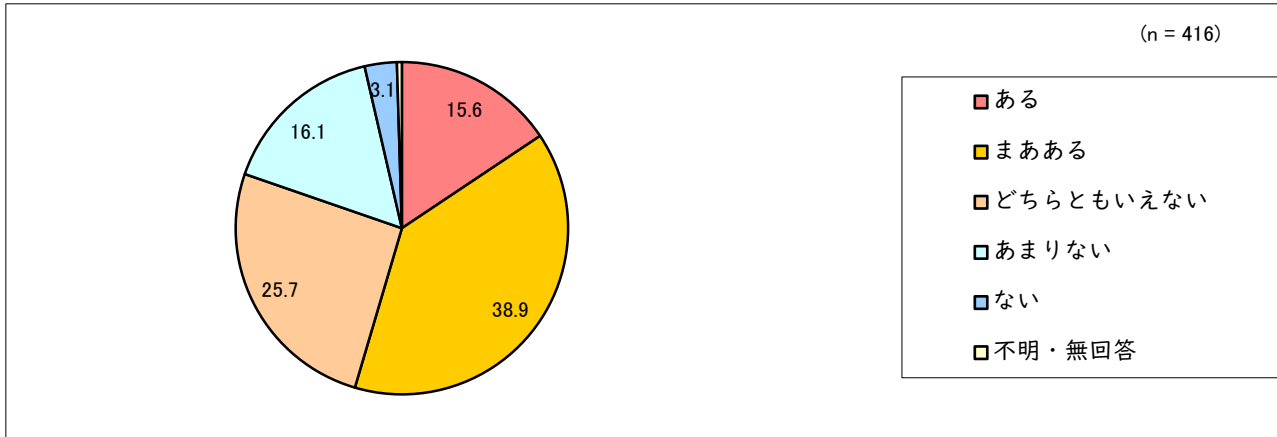
■Q28. あなたは、1日2回以上、主食・主菜・副菜を3つそろえて食べることが、週に何日ありますか。 SA



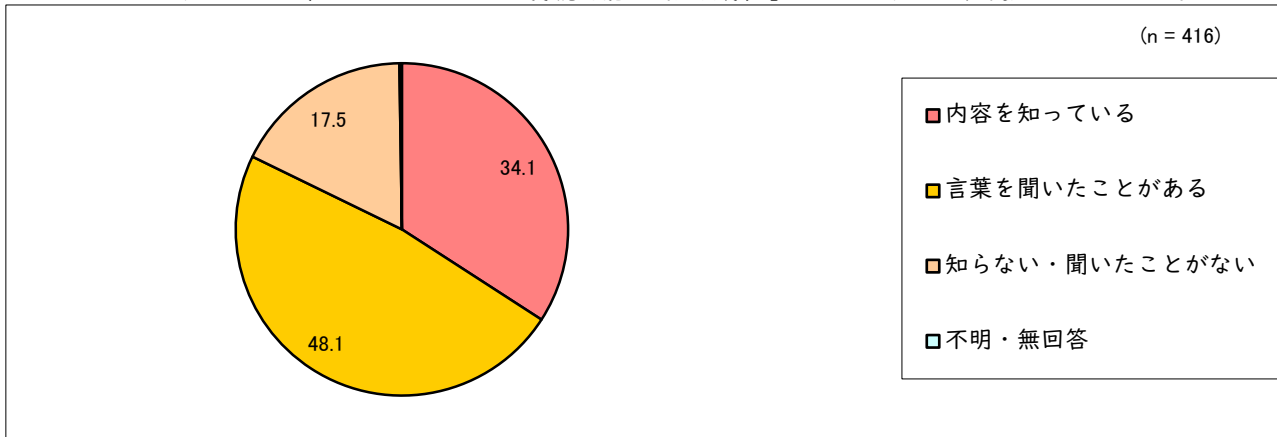
■Q29. あなたは、「夫は外で働き、妻は家庭を守るべきである」という考え方について、どのように考えますか。 SA



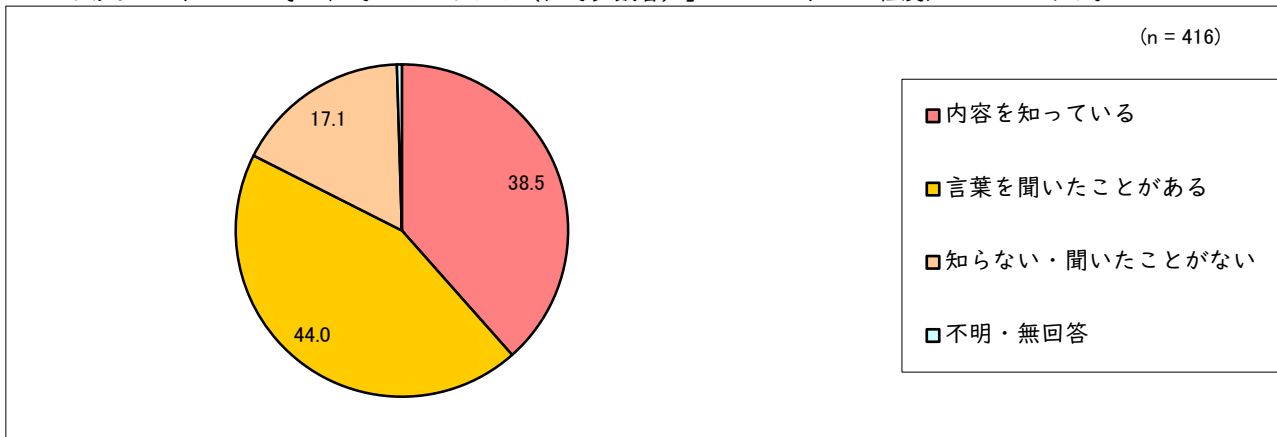
■Q30. あなたは、住んでいる地域のことに関心がありますか。 SA



■Q31. あなたは、「SDGs（エスディーゼイズ：持続可能な開発目標）」について、どの程度知っていますか。 SA

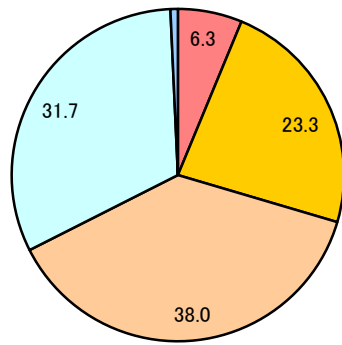


■Q32. あなたは、「LGBT等の性的マイノリティ（性的少数者）」について、どの程度知っていますか。 SA



■Q33. あなたは、「児童の権利に関する条約（こどもの権利条約）」について聞いたことがありますか。 SA

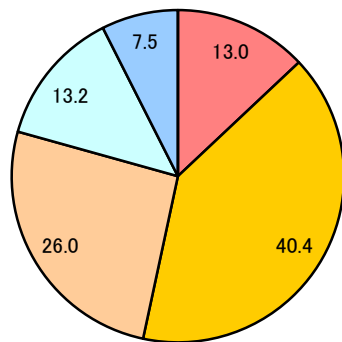
(n = 416)



- どんな内容がよく知っている
- どんな内容が少し知っている
- 言葉だけ聞いたことがある
- 聞いたことがない
- 不明・無回答

■Q34. あなたは、住んでいる地域に愛着や誇りを感じますか。 SA

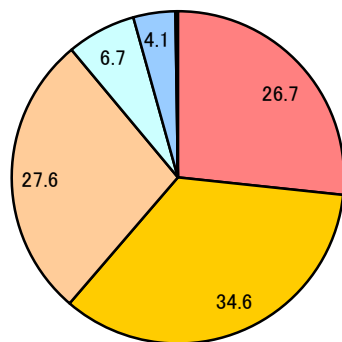
(n = 416)



- 感じる
- まあ感じる
- どちらともいえない
- あまり感じない
- 感じない
- 不明・無回答

■Q35. あなたは、西脇市にこれからも住み続けたいですか。 SA

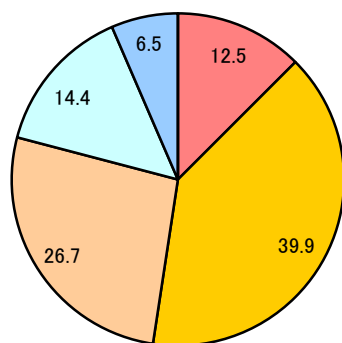
(n = 416)



- 住み続けたい
- まあ住み続けたい
- どちらともいえない
- あまり住み続けたくない
- 住み続けたくない
- 不明・無回答

■Q36. 安心できる医療の環境が整っているまちだと思いますか。 SA

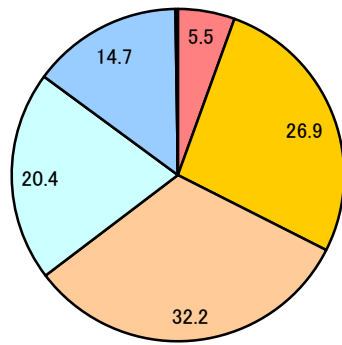
(n = 416)



- そう思う
- まあそう思う
- どちらともいえない
- あまりそう思わない
- そう思わない
- 不明・無回答

■Q37. 高齢になっても安心して暮らし続けられるまちだと思いますか。 SA

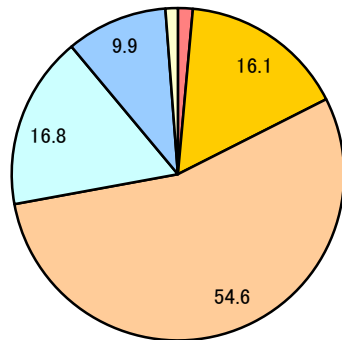
(n = 416)



- そう思う
- まあそう思う
- どちらともいえない
- あまりそう思わない
- そう思わない
- 不明・無回答

■Q38. 外国人にも暮らしやすい環境が整っているまちだと思いますか。 SA

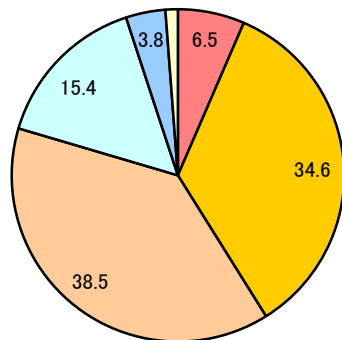
(n = 416)



- そう思う
- まあそう思う
- どちらともいえない
- あまりそう思わない
- そう思わない
- 不明・無回答

■Q39. 住まいの地域には、地域で子どもを見守り育てる環境があると思いますか。 SA

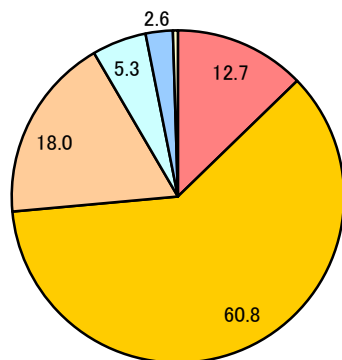
(n = 416)



- ある
- まあある
- どちらともいえない
- あまりない
- ない
- 不明・無回答

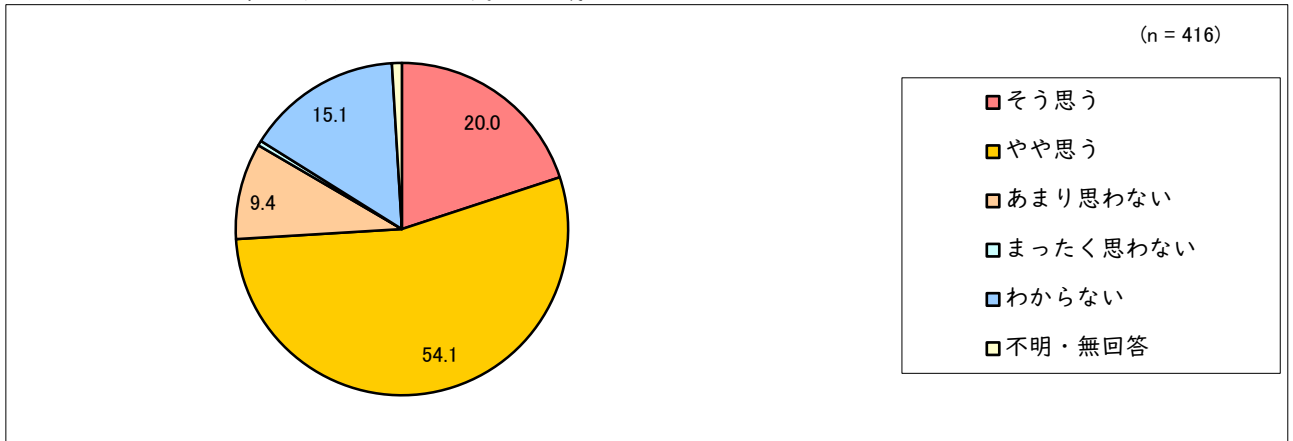
■Q40. 住まいの地域は、治安が良く、安心して暮らせると思いますか。 SA

(n = 416)

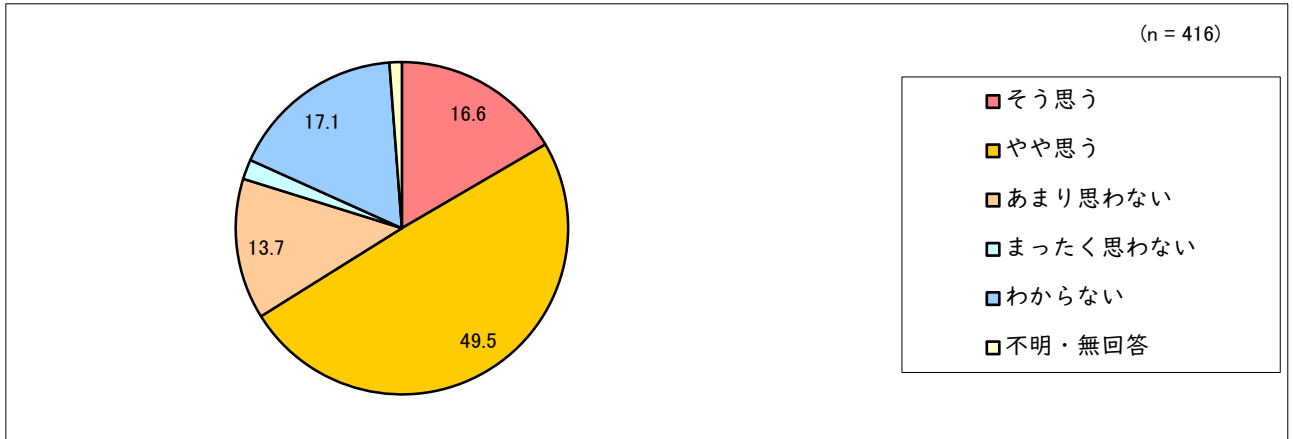


- そう思う
- まあそう思う
- どちらともいえない
- あまりそう思わない
- そう思わない
- 不明・無回答

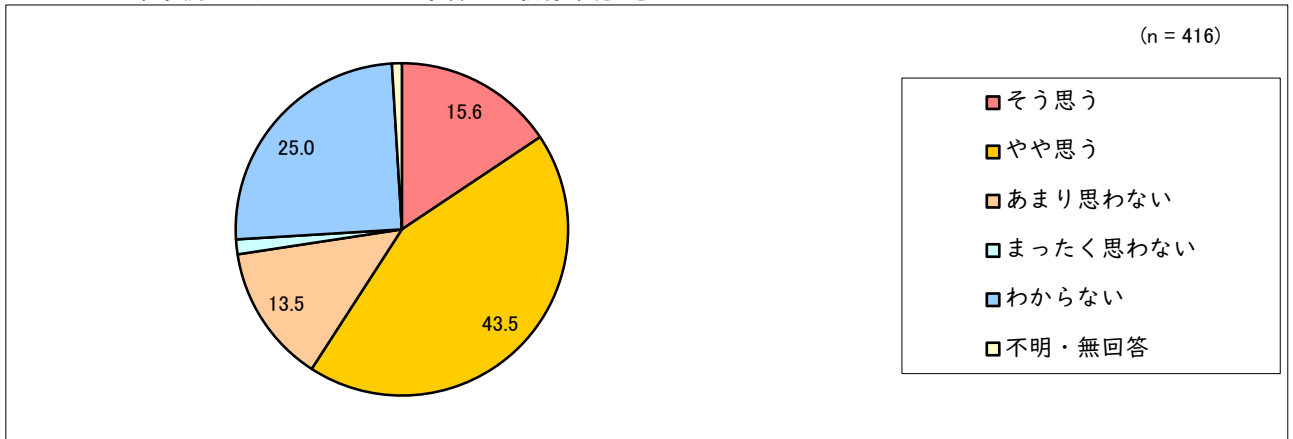
■Q41. 住んでいる地域では、子どもたちが健やかに育っている SA



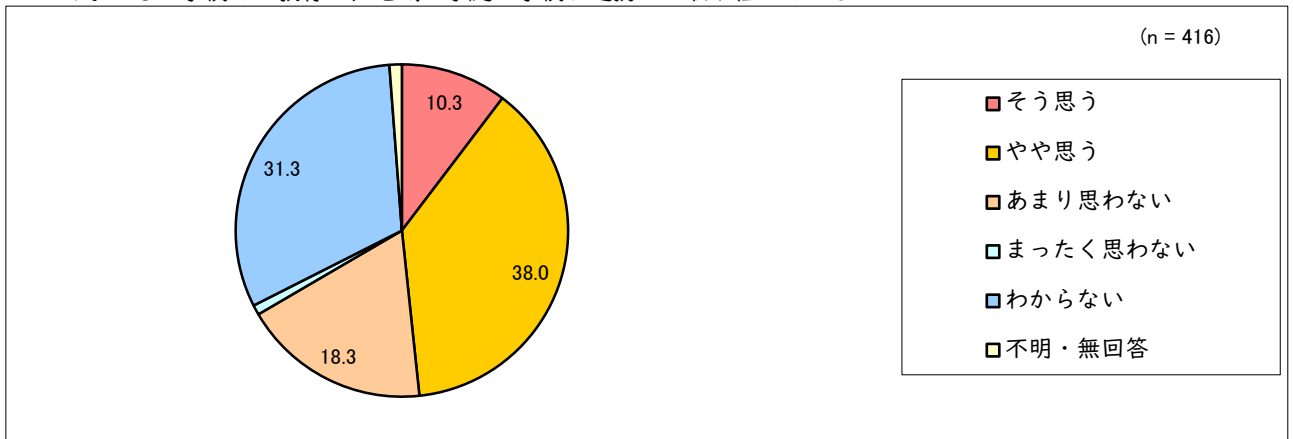
■Q42. 市内の小・中学校就学前の教育・保育環境（認定こども園など）が整っている SA



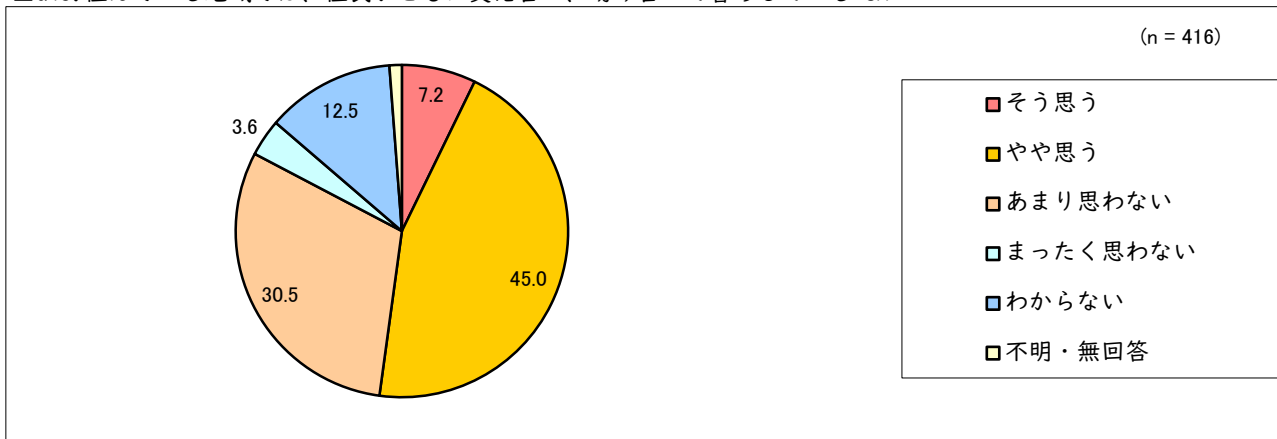
■Q43. 小・中学校では、子どもたちが学習する教育環境が整っている SA



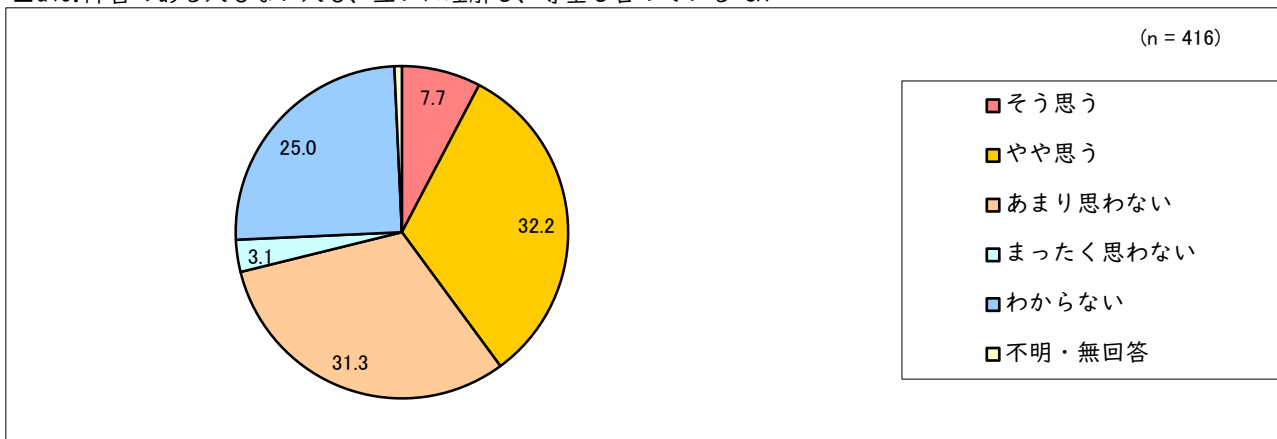
■Q44. 子どもの学校での教育に、地域・家庭・学校が連携して取り組んでいる SA



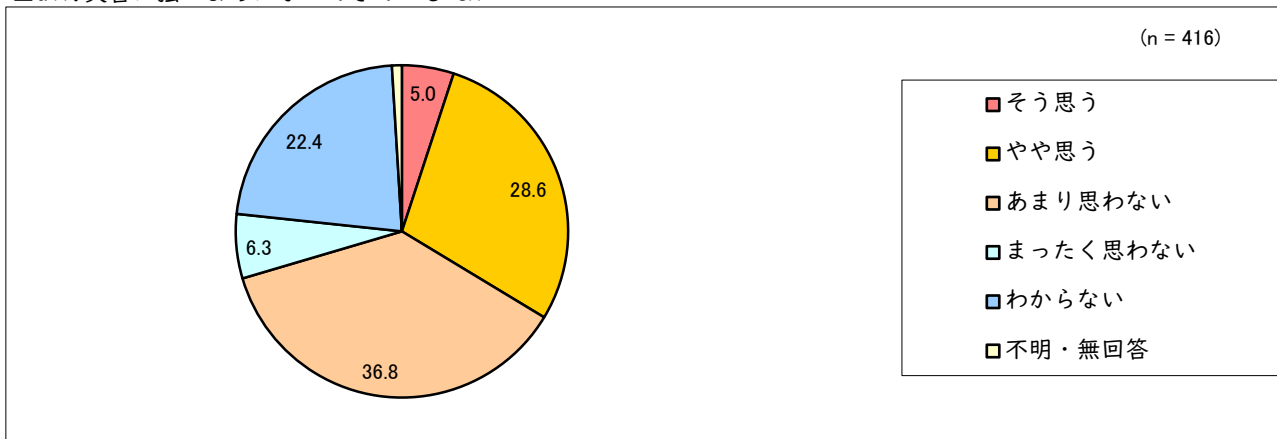
■Q45. 住んでいる地域では、住民がともに支え合い、助け合って暮らしている SA



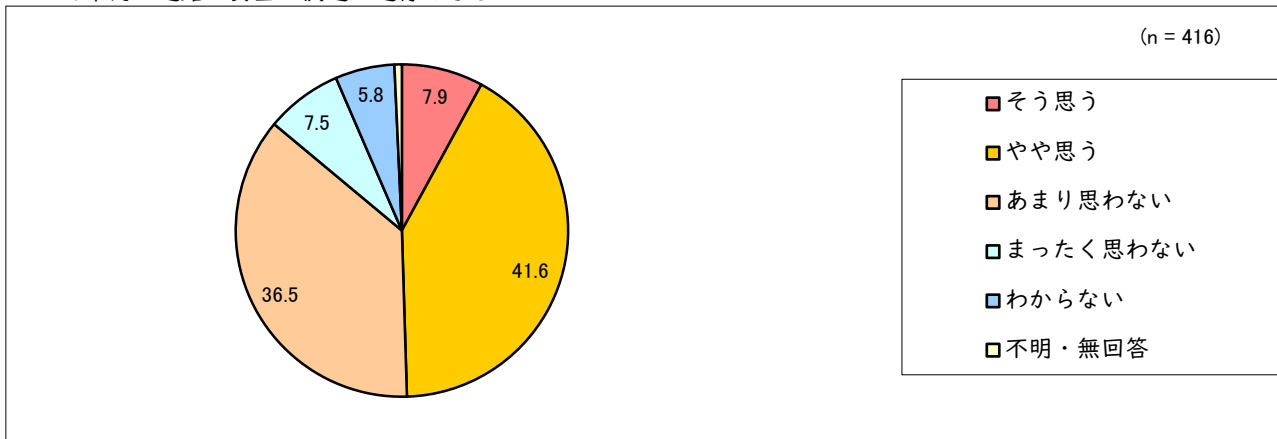
■Q46. 障害のある人もない人も、互いに理解し、尊重し合っている SA



■Q47. 災害に強いまちになってきている SA

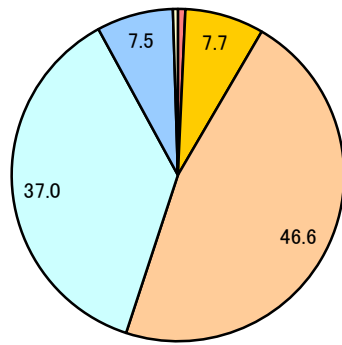


■Q48. 市内の道路は安全・快適に通行できる SA



■Q49. まちなかのぎわいが高まってきている SA

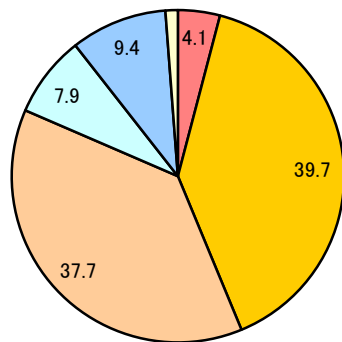
(n = 416)



- そう思う
- やや思う
- あまり思わない
- まったく思わない
- わからない
- 不明・無回答

■Q50. 自然と調和したきれいな住環境が整っている SA

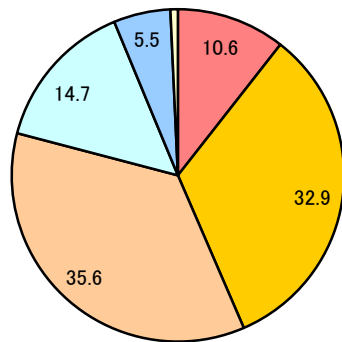
(n = 416)



- そう思う
- やや思う
- あまり思わない
- まったく思わない
- わからない
- 不明・無回答

■Q51. 身近に親しめる公園や緑地がある SA

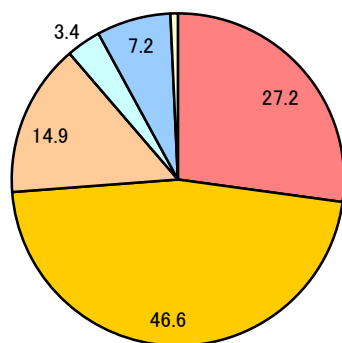
(n = 416)



- そう思う
- やや思う
- あまり思わない
- まったく思わない
- わからない
- 不明・無回答

■Q52. 住んでいる地域では、クリーン作戦などの環境美化の取組が適切に行われている SA

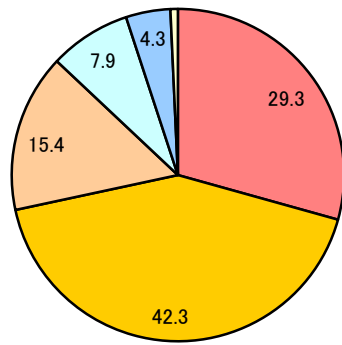
(n = 416)



- そう思う
- やや思う
- あまり思わない
- まったく思わない
- わからない
- 不明・無回答

■Q53. 安全な水道水が安定供給され、安心して水道を利用できる SA

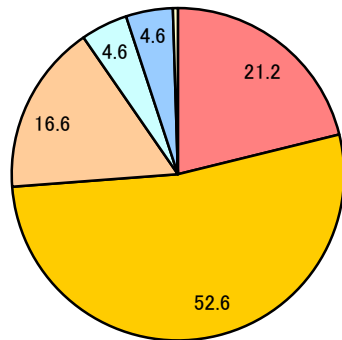
(n = 416)



- そう思う
- やや思う
- あまり思わない
- まったく思わない
- わからない
- 不明・無回答

■Q54. 住んでいる地域では、空気や川の水がきれいである SA

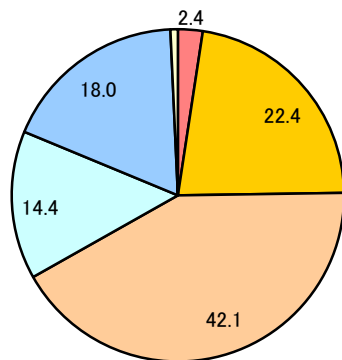
(n = 416)



- そう思う
- やや思う
- あまり思わない
- まったく思わない
- わからない
- 不明・無回答

■Q55. 地域資源を生かした取組が進み、観光交流が活発になってきている SA

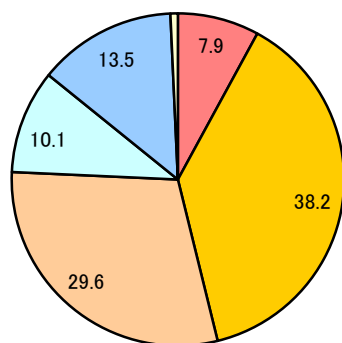
(n = 416)



- そう思う
- やや思う
- あまり思わない
- まったく思わない
- わからない
- 不明・無回答

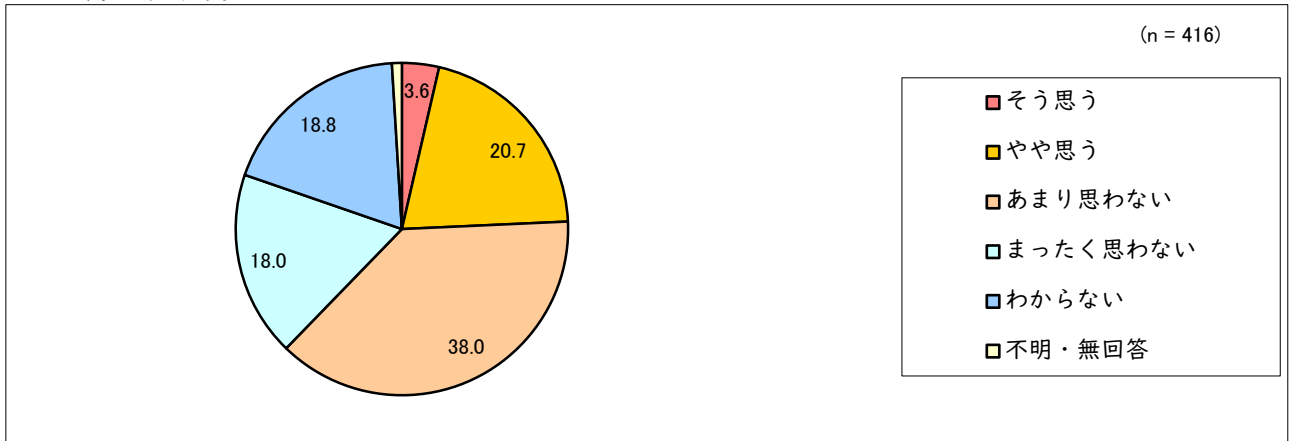
■Q56. 市民が参加する交流イベント（まつりなど）は楽しく、充実している SA

(n = 416)

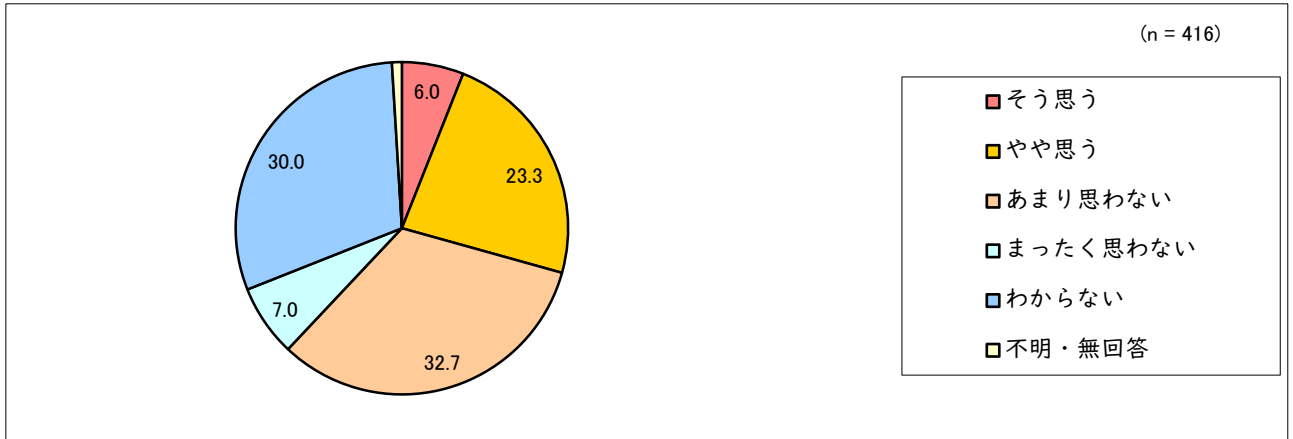


- そう思う
- やや思う
- あまり思わない
- まったく思わない
- わからない
- 不明・無回答

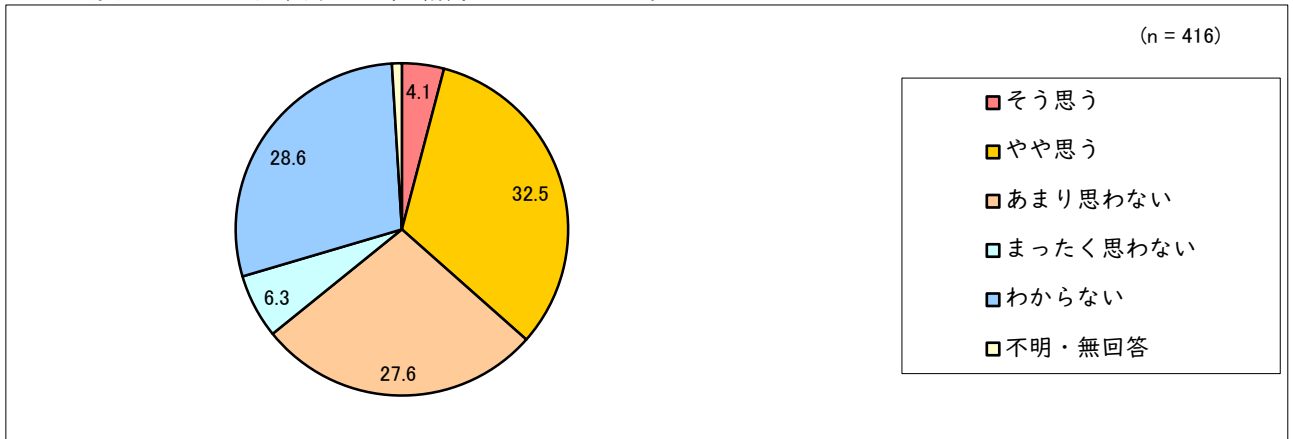
■Q57. 働く場は充実している SA



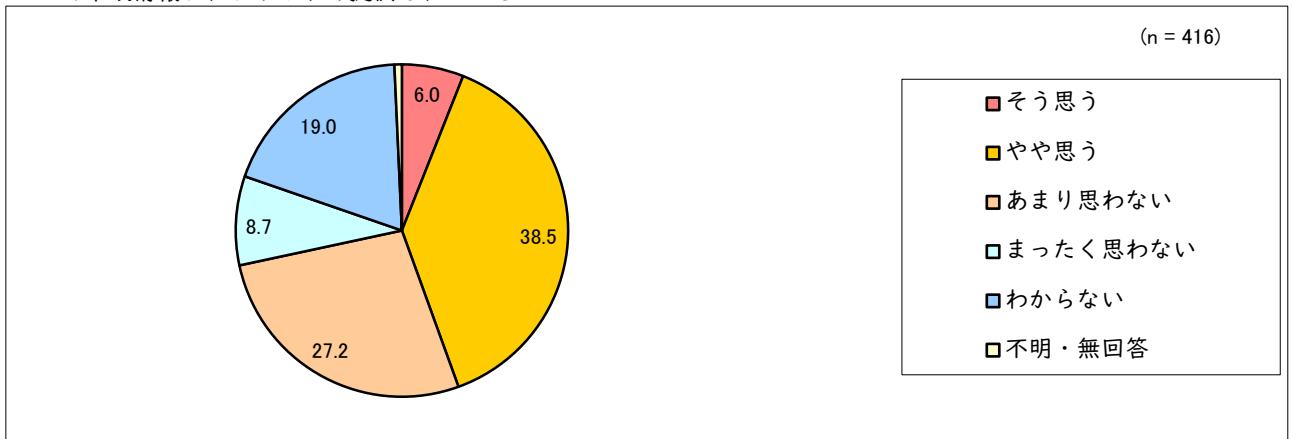
■Q58. 市内では、すべての人の人権が尊重されている SA



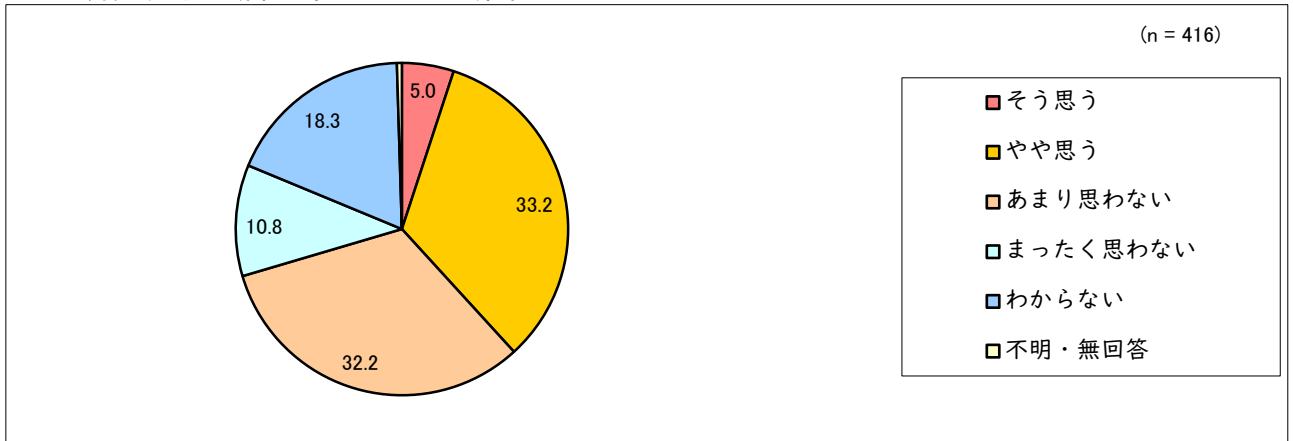
■Q59. 行政だけでなく、市民や地域と協働でまちづくりが行われている SA



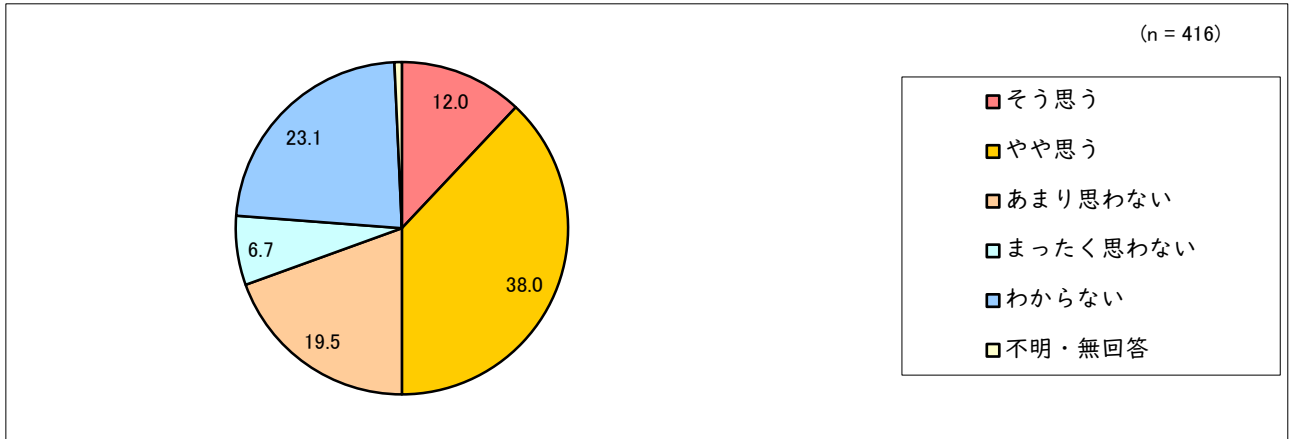
■Q60. 市政情報がわかりやすく提供されている SA



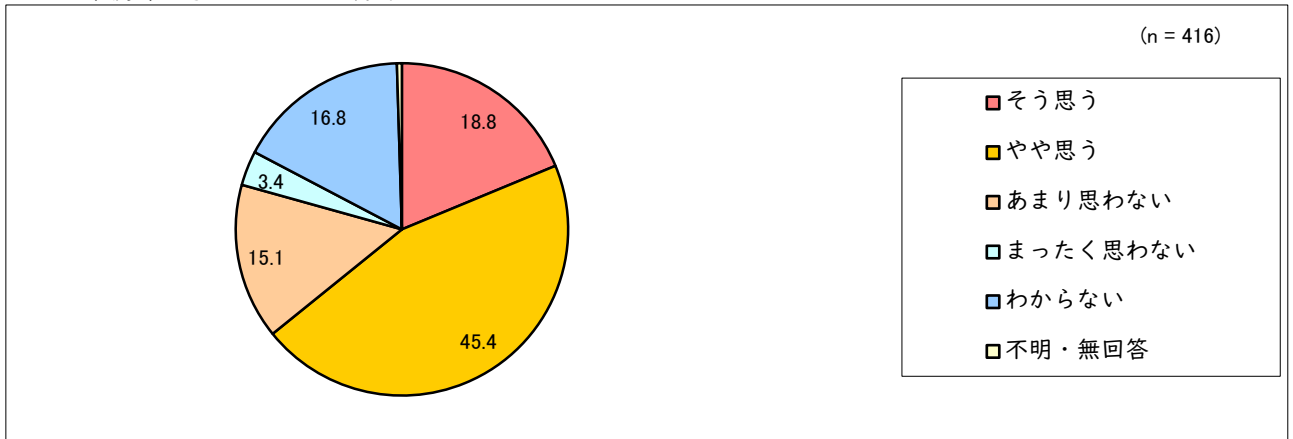
■Q61. 総合的に、西脇市の行政サービスに満足している SA



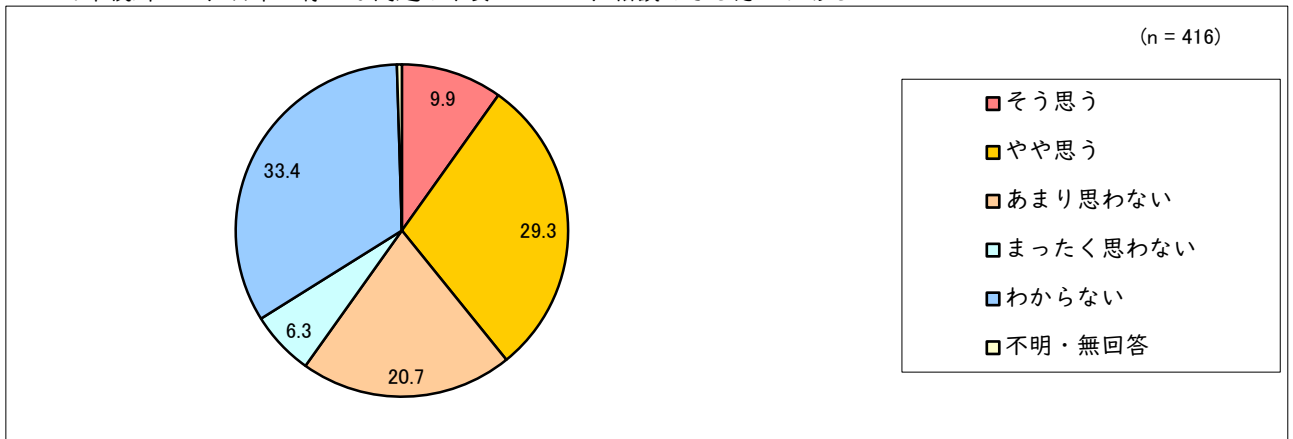
■Q62. 市職員は熱心に仕事に取り組んでおり、信頼できる SA



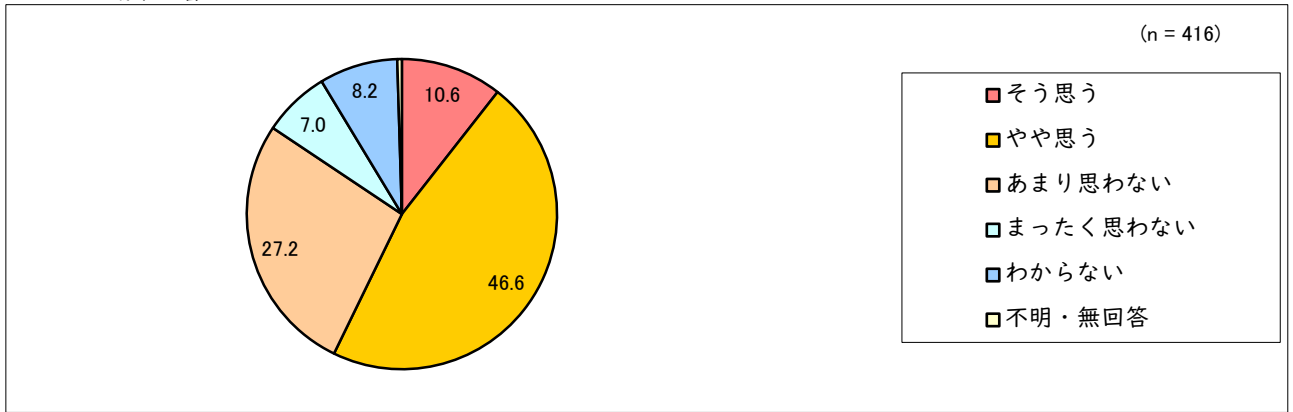
■Q63. 市役所の窓口サービスは利用しやすい SA



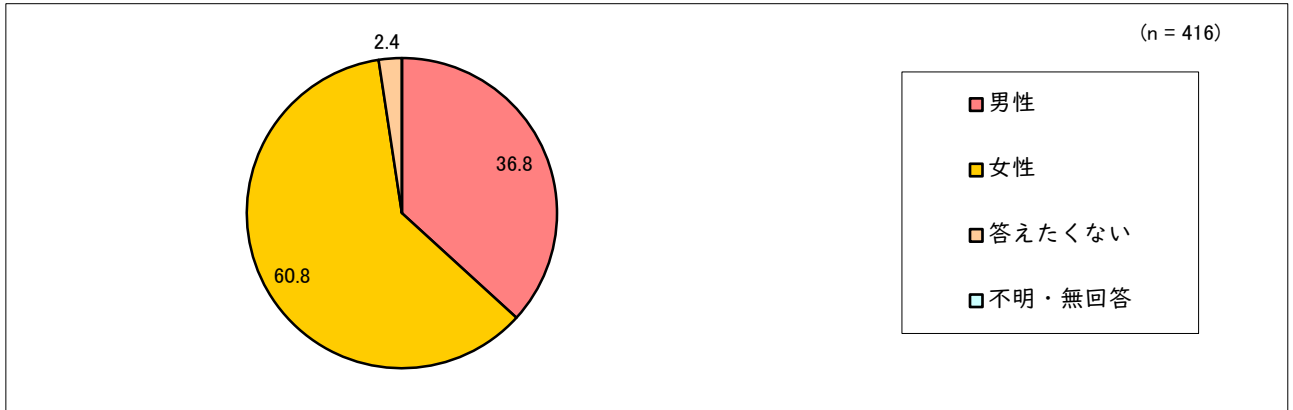
■Q64. 市役所には、日常の様々な問題や不安について、相談できる窓口がある SA



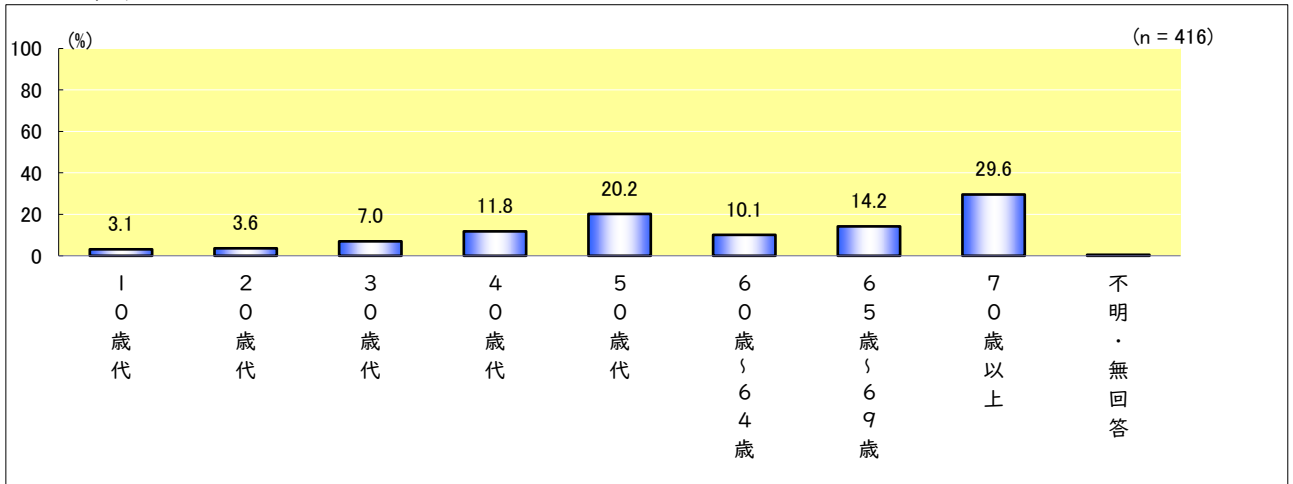
■Q65. 西脇市は暮らしやすいまちである SA



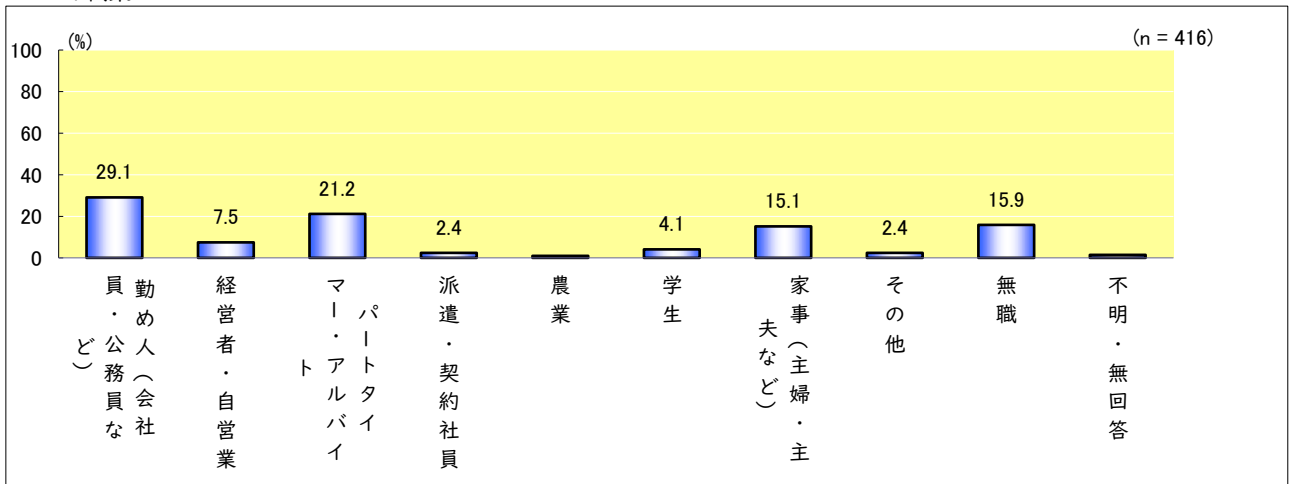
■Q66. 性別 SA



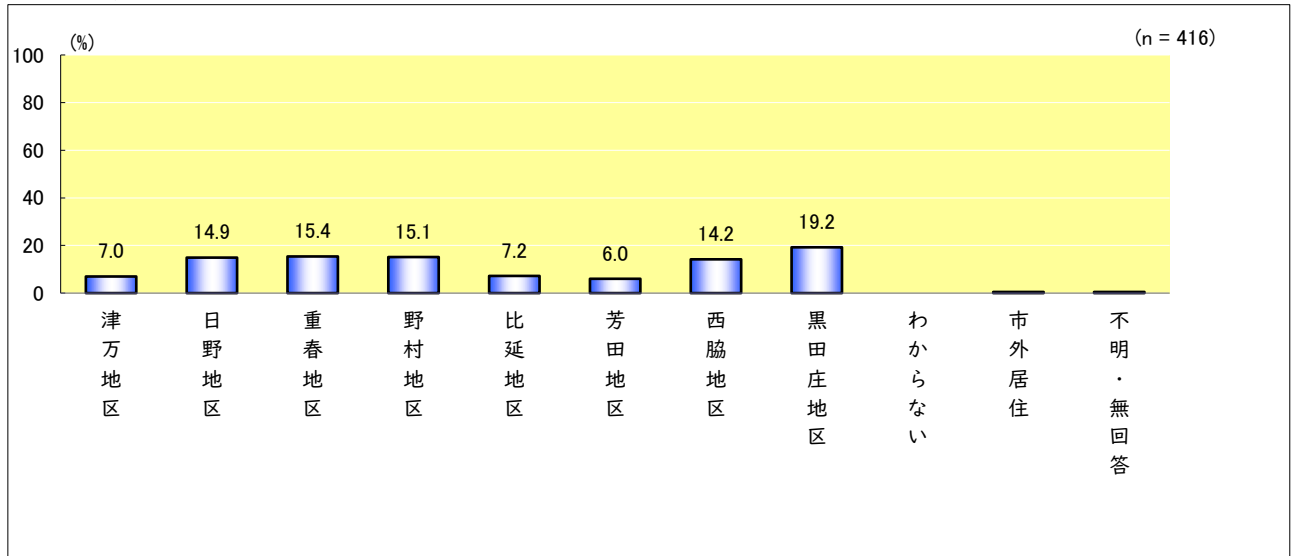
■Q67. 年齢 SA



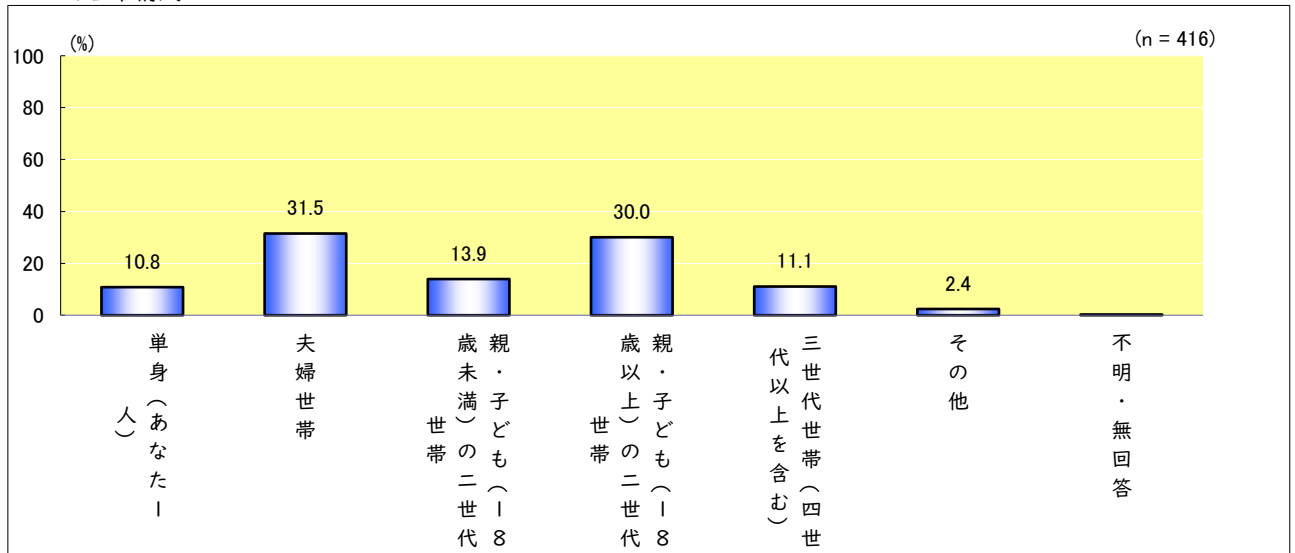
■Q68. 職業 SA



■Q69. お住まいの地区 SA



■Q70. 世帯構成 SA



■ クロス集計結果（性別）

Q1. 困った時に、身近に相談できる人がいる

(SA)

		全体	そう思 う	やや思 う	あまり 思わな い	まった く思わ ない	わから ない	不明・ 無回答
n	全体	416	231	116	42	13	10	4
	男性	153	79	44	21	4	5	0
	女性	253	149	67	20	9	4	4
	答えたくない	10	3	5	1	0	1	0
	不明・無回答	0	0	0	0	0	0	0
横 %	全体	100	①55.5	②27.9	③10.1	3.1	2.4	1.0
	男性	100	51.6	28.8	13.7	2.6	3.3	0.0
	女性	100	58.9	26.5	7.9	3.6	1.6	1.6
	答えたくない	100	30.0	50.0	10.0	0.0	10.0	0.0
	不明・無回答	0	0.0	0.0	0.0	0.0	0.0	0.0

Q2. 救急救命講習などに参加し、AED（自動体外式除細動器）を適正に使用することができる

(SA)

		全体	そう思 う	やや思 う	あまり 思わな い	まった く思わ ない	わから ない	不明・ 無回答
n	全体	416	55	127	81	88	63	2
	男性	153	28	48	34	23	20	0
	女性	253	26	78	45	62	40	2
	答えたくない	10	1	1	2	3	3	0
	不明・無回答	0	0	0	0	0	0	0
横 %	全体	100	13.2	①30.5	③19.5	②21.2	15.1	0.5
	男性	100	18.3	31.4	22.2	15.0	13.1	0.0
	女性	100	10.3	30.8	17.8	24.5	15.8	0.8
	答えたくない	100	10.0	10.0	20.0	30.0	30.0	0.0
	不明・無回答	0	0.0	0.0	0.0	0.0	0.0	0.0

Q3. 社会保障（医療保険、介護保険、生活保護、年金など）の手続・相談の窓口を知っている

(SA)

		全体	そう思 う	やや思 う	あまり 思わな い	まった く思わ ない	わから ない	不明・ 無回答
n	全体	416	114	133	89	26	49	5
	男性	153	45	46	36	9	17	0
	女性	253	65	85	52	16	31	4
	答えたくない	10	4	2	1	1	1	1
	不明・無回答	0	0	0	0	0	0	0
横 %	全体	100	②27.4	①32.0	③21.4	6.3	11.8	1.2
	男性	100	29.4	30.1	23.5	5.9	11.1	0.0
	女性	100	25.7	33.6	20.6	6.3	12.3	1.6
	答えたくない	100	40.0	20.0	10.0	10.0	10.0	10.0
	不明・無回答	0	0.0	0.0	0.0	0.0	0.0	0.0

Q4. 省エネや省資源などに心がけ、地球環境にやさしい生活をしている

(SA)

		全体	そう思 う	やや思 う	あまり 思わな い	まった く思わ ない	わから ない	不明・ 無回答
n	全体	416	63	225	99	8	16	5
	男性	153	23	82	39	3	6	0
	女性	253	39	140	56	4	9	5
	答えたくない	10	1	3	4	1	1	0
	不明・無回答	0	0	0	0	0	0	0
横 %	全体	100	③15.1	①54.1	②23.8	1.9	3.8	1.2
	男性	100	15.0	53.6	25.5	2.0	3.9	0.0
	女性	100	15.4	55.3	22.1	1.6	3.6	2.0
	答えたくない	100	10.0	30.0	40.0	10.0	10.0	0.0
	不明・無回答	0	0.0	0.0	0.0	0.0	0.0	0.0

Q5. 自分たちの生命・財産は、自分たちで守っていくべきである

(SA)

		全体	そう思 う	やや思 う	あまり 思わな い	まった く思わ ない	わから ない	不明・ 無回答
n	全体	416	214	158	25	4	9	6
	男性	153	72	65	9	1	4	2
	女性	253	134	92	15	3	5	4
	答えたくない	10	8	1	1	0	0	0
	不明・無回答	0	0	0	0	0	0	0
横 %	全体	100	①51.4	②38.0	③6.0	1.0	2.2	1.4
	男性	100	47.1	42.5	5.9	0.7	2.6	1.3
	女性	100	53.0	36.4	5.9	1.2	2.0	1.6
	答えたくない	100	80.0	10.0	10.0	0.0	0.0	0.0
	不明・無回答	0	0.0	0.0	0.0	0.0	0.0	0.0

Q6. 悪質商法などから消費者を守る「消費生活センター」の相談窓口を知っている

(SA)

		全体	そう思 う	やや思 う	あまり 思わな い	まった く思わ ない	わから ない	不明・ 無回答
n	全体	416	94	89	100	41	89	3
	男性	153	35	31	44	12	31	0
	女性	253	58	58	54	25	55	3
	答えたくない	10	1	0	2	4	3	0
	不明・無回答	0	0	0	0	0	0	0
横 %	全体	100	②22.6	③21.4	①24.0	9.9	③21.4	0.7
	男性	100	22.9	20.3	28.8	7.8	20.3	0.0
	女性	100	22.9	22.9	21.3	9.9	21.7	1.2
	答えたくない	100	10.0	0.0	20.0	40.0	30.0	0.0
	不明・無回答	0	0.0	0.0	0.0	0.0	0.0	0.0

Q7. 自分の住まいは、快適で住みやすい

(SA)

		全体	そう思 う	やや思 う	あまり 思わな い	まった く思わ ない	わから ない	不明・ 無回答
n	全体	416	103	184	97	26	5	1
	男性	153	43	65	33	10	2	0
	女性	253	56	115	63	15	3	1
	答えたくない	10	4	4	1	1	0	0
	不明・無回答	0	0	0	0	0	0	0
横 %	全体	100	②24.8	①44.2	③23.3	6.3	1.2	0.2
	男性	100	28.1	42.5	21.6	6.5	1.3	0.0
	女性	100	22.1	45.5	24.9	5.9	1.2	0.4
	答えたくない	100	40.0	40.0	10.0	10.0	0.0	0.0
	不明・無回答	0	0.0	0.0	0.0	0.0	0.0	0.0

Q8. できるだけ市内のお店で商品やサービスを購入するように意識している

(SA)

		全体	そう思 う	やや思 う	あまり 思わな い	まった く思わ ない	わから ない	不明・ 無回答
n	全体	416	101	162	126	21	5	1
	男性	153	38	62	39	10	4	0
	女性	253	60	98	82	11	1	1
	答えたくない	10	3	2	5	0	0	0
	不明・無回答	0	0	0	0	0	0	0
横 %	全体	100	③24.3	①38.9	②30.3	5.0	1.2	0.2
	男性	100	24.8	40.5	25.5	6.5	2.6	0.0
	女性	100	23.7	38.7	32.4	4.3	0.4	0.4
	答えたくない	100	30.0	20.0	50.0	0.0	0.0	0.0
	不明・無回答	0	0.0	0.0	0.0	0.0	0.0	0.0

Q9. 地元（西脇市や北播磨地域）でとれた農産物・畜産物を購入するように意識している  
(SA)

		全体	そう思 う	やや思 う	あまり 思わな い	まった く思わ ない	わから ない	不明・ 無回答
n	全体	416	71	167	142	28	7	1
	男性	153	21	59	57	12	4	0
	女性	253	47	105	81	16	3	1
	答えたくない	10	3	3	4	0	0	0
	不明・無回答	0	0	0	0	0	0	0
横 %	全体	100	③17.1	①40.1	②34.1	6.7	1.7	0.2
	男性	100	13.7	38.6	37.3	7.8	2.6	0.0
	女性	100	18.6	41.5	32.0	6.3	1.2	0.4
	答えたくない	100	30.0	30.0	40.0	0.0	0.0	0.0
	不明・無回答	0	0.0	0.0	0.0	0.0	0.0	0.0

Q10. 市外の人に紹介したい地域資源（西脇市の自然や伝統文化、食・物産など）がある  
(SA)

		全体	そう思 う	やや思 う	あまり 思わな い	まった く思わ ない	わから ない	不明・ 無回答
n	全体	416	42	144	146	48	33	3
	男性	153	13	57	59	15	9	0
	女性	253	29	86	83	30	22	3
	答えたくない	10	0	1	4	3	2	0
	不明・無回答	0	0	0	0	0	0	0
横 %	全体	100	10.1	②34.6	①35.1	③11.5	7.9	0.7
	男性	100	8.5	37.3	38.6	9.8	5.9	0.0
	女性	100	11.5	34.0	32.8	11.9	8.7	1.2
	答えたくない	100	0.0	10.0	40.0	30.0	20.0	0.0
	不明・無回答	0	0.0	0.0	0.0	0.0	0.0	0.0

Q11. 日頃から健康に暮らしている

(SA)

		全体	そう思 う	やや思 う	あまり 思わな い	まった く思わ ない	わから ない	不明・ 無回答
n	全体	416	106	220	74	10	5	1
	男性	153	36	74	37	2	4	0
	女性	253	67	141	37	6	1	1
	答えたくない	10	3	5	0	2	0	0
	不明・無回答	0	0	0	0	0	0	0
横 %	全体	100	②25.5	①52.9	③17.8	2.4	1.2	0.2
	男性	100	23.5	48.4	24.2	1.3	2.6	0.0
	女性	100	26.5	55.7	14.6	2.4	0.4	0.4
	答えたくない	100	30.0	50.0	0.0	20.0	0.0	0.0
	不明・無回答	0	0.0	0.0	0.0	0.0	0.0	0.0

Q12. こどもの権利を大切にしている

(SA)

		全体	そう思 う	やや思 う	あまり 思わな い	まった く思わ ない	わから ない	不明・ 無回答
n	全体	416	181	165	33	2	32	3
	男性	153	52	68	19	0	14	0
	女性	253	124	96	13	2	15	3
	答えたくない	10	5	1	1	0	3	0
	不明・無回答	0	0	0	0	0	0	0
横 %	全体	100	①43.5	②39.7	③7.9	0.5	7.7	0.7
	男性	100	34.0	44.4	12.4	0.0	9.2	0.0
	女性	100	49.0	37.9	5.1	0.8	5.9	1.2
	答えたくない	100	50.0	10.0	10.0	0.0	30.0	0.0
	不明・無回答	0	0.0	0.0	0.0	0.0	0.0	0.0

Q13. 地域福祉に関する活動（ひとり暮らし高齢者などの見守りや声かけなど）に取り組んだことがある  
(SA)

		全体	ほぼ毎日（週3～4日以上）	ときどき（週1～2日程度）	ときたま（月1～3日程度）	たまに（年1～3日程度）	したことがない	不明・無回答
n	全体	416	15	18	33	61	287	2
	男性	153	5	6	10	25	106	1
	女性	253	10	12	23	35	172	1
	答えたくない	10	0	0	0	1	9	0
	不明・無回答	0	0	0	0	0	0	0
横%	全体	100	3.6	4.3	③7.9	②14.7	①69.0	0.5
	男性	100	3.3	3.9	6.5	16.3	69.3	0.7
	女性	100	4.0	4.7	9.1	13.8	68.0	0.4
	答えたくない	100	0.0	0.0	0.0	10.0	90.0	0.0
	不明・無回答	0	0.0	0.0	0.0	0.0	0.0	0.0

Q14. 市内外への移動に公共交通を利用したことがある

(SA)

		全体	ほぼ毎日（週3～4日以上）	ときどき（週1～2日程度）	ときたま（月1～3日程度）	たまに（年1～3日程度）	したことがない	不明・無回答
n	全体	416	8	11	30	67	298	2
	男性	153	3	5	11	22	112	0
	女性	253	5	5	19	44	178	2
	答えたくない	10	0	1	0	1	8	0
	不明・無回答	0	0	0	0	0	0	0
横%	全体	100	1.9	2.6	③7.2	②16.1	①71.6	0.5
	男性	100	2.0	3.3	7.2	14.4	73.2	0.0
	女性	100	2.0	2.0	7.5	17.4	70.4	0.8
	答えたくない	100	0.0	10.0	0.0	10.0	80.0	0.0
	不明・無回答	0	0.0	0.0	0.0	0.0	0.0	0.0

Q15. 友人や仲間と一緒に健康づくりに取り組んだことがある

(SA)

		全体	ほぼ毎日（週3～4日以上）	ときどき（週1～2日程度）	ときたま（月1～3日程度）	たまに（年1～3日程度）	したことがない	不明・無回答
n	全体	416	7	42	42	58	265	2
	男性	153	3	10	18	26	95	1
	女性	253	4	31	24	31	162	1
	答えたくない	10	0	1	0	1	8	0
	不明・無回答	0	0	0	0	0	0	0
横%	全体	100	1.7	③10.1	③10.1	②13.9	①63.7	0.5
	男性	100	2.0	6.5	11.8	17.0	62.1	0.7
	女性	100	1.6	12.3	9.5	12.3	64.0	0.4
	答えたくない	100	0.0	10.0	0.0	10.0	80.0	0.0
	不明・無回答	0	0.0	0.0	0.0	0.0	0.0	0.0

Q16. 生涯学習活動をしたことがある（自発的な学習、サークル活動や講座への参加など） □

(SA)

		全体	ほぼ毎日（週3～4日以上）	ときどき（週1～2日程度）	ときたま（月1～3日程度）	たまに（年1～3日程度）	したことがない	不明・無回答
n	全体	416	10	20	31	55	299	1
	男性	153	4	3	9	25	112	0
	女性	253	6	16	22	28	180	1
	答えたくない	10	0	1	0	2	7	0
	不明・無回答	0	0	0	0	0	0	0
横%	全体	100	2.4	4.8	③7.5	②13.2	①71.9	0.2
	男性	100	2.6	2.0	5.9	16.3	73.2	0.0
	女性	100	2.4	6.3	8.7	11.1	71.1	0.4
	答えたくない	100	0.0	10.0	0.0	20.0	70.0	0.0
	不明・無回答	0	0.0	0.0	0.0	0.0	0.0	0.0

Q17.文化・芸術活動をしたことがある（音楽・美術などの鑑賞や創作・体験活動など）  
 (SA)

		全体	ほぼ毎日（週3～4日以上）	ときどき（週1～2日程度）	ときたま（月1～3日程度）	たまに（年1～3日程度）	したことがない	不明・無回答
n	全体	416	15	14	27	118	240	2
	男性	153	6	3	6	37	101	0
	女性	253	7	11	20	79	134	2
	答えたくない	10	2	0	1	2	5	0
	不明・無回答	0	0	0	0	0	0	0
横%	全体	100	3.6	3.4	③6.5	②28.4	①57.7	0.5
	男性	100	3.9	2.0	3.9	24.2	66.0	0.0
	女性	100	2.8	4.3	7.9	31.2	53.0	0.8
	答えたくない	100	20.0	0.0	10.0	20.0	50.0	0.0
	不明・無回答	0	0.0	0.0	0.0	0.0	0.0	0.0

Q18.スポーツ・レクリエーション活動をしたことがある（健康体操、ウォーキング、□サイクリング、ハイキングなどを含みます）  
 (SA)

		全体	ほぼ毎日（週3～4日以上）	ときどき（週1～2日程度）	ときたま（月1～3日程度）	たまに（年1～3日程度）	したことがない	不明・無回答
n	全体	416	48	51	55	63	198	1
	男性	153	25	18	24	23	63	0
	女性	253	22	32	31	38	129	1
	答えたくない	10	1	1	0	2	6	0
	不明・無回答	0	0	0	0	0	0	0
横%	全体	100	11.5	12.3	③13.2	②15.1	①47.6	0.2
	男性	100	16.3	11.8	15.7	15.0	41.2	0.0
	女性	100	8.7	12.6	12.3	15.0	51.0	0.4
	答えたくない	100	10.0	10.0	0.0	20.0	60.0	0.0
	不明・無回答	0	0.0	0.0	0.0	0.0	0.0	0.0

Q19.地域でのまちづくり活動に参加したことがある（自治会や子ども会などの行事や活動など）  
 (SA)

		全体	ほぼ毎日（週3～4日以上）	ときどき（週1～2日程度）	ときたま（月1～3日程度）	たまに（年1～3日程度）	したことがない	不明・無回答
n	全体	416	8	17	63	160	166	2
	男性	153	6	8	34	52	53	0
	女性	253	2	9	29	104	107	2
	答えたくない	10	0	0	0	4	6	0
	不明・無回答	0	0	0	0	0	0	0
横%	全体	100	1.9	4.1	③15.1	②38.5	①39.9	0.5
	男性	100	3.9	5.2	22.2	34.0	34.6	0.0
	女性	100	0.8	3.6	11.5	41.1	42.3	0.8
	答えたくない	100	0.0	0.0	0.0	40.0	60.0	0.0
	不明・無回答	0	0.0	0.0	0.0	0.0	0.0	0.0

Q20.あなたは、住んでいる地域で、異なる世代の人とつきあいがありますか。

(SA)

		全体	ある	まあある	どちらともいえない	あまりない	ない	不明・無回答
n	全体	416	68	115	56	116	58	3
	男性	153	27	41	17	43	23	2
	女性	253	38	71	36	72	35	1
	答えたくない	10	3	3	3	1	0	0
	不明・無回答	0	0	0	0	0	0	0
横%	全体	100	③16.3	②27.6	13.5	①27.9	13.9	0.7
	男性	100	17.6	26.8	11.1	28.1	15.0	1.3
	女性	100	15.0	28.1	14.2	28.5	13.8	0.4
	答えたくない	100	30.0	30.0	30.0	10.0	0.0	0.0
	不明・無回答	0	0.0	0.0	0.0	0.0	0.0	0.0

Q21. あなたには、かかりつけの医師がいますか。

(SA)

		全体	いる	どちらかといえはいる	どちらともいえない	どちらかといえはいない	いない	不明・無回答
n	全体	416	245	91	30	15	32	3
	男性	153	92	27	10	5	17	2
	女性	253	148	63	18	10	13	1
	答えたくない	10	5	1	2	0	2	0
	不明・無回答	0	0	0	0	0	0	0
横%	全体	100	①58.9	②21.9	7.2	3.6	③7.7	0.7
	男性	100	60.1	17.6	6.5	3.3	11.1	1.3
	女性	100	58.5	24.9	7.1	4.0	5.1	0.4
	答えたくない	100	50.0	10.0	20.0	0.0	20.0	0.0
	不明・無回答	0	0.0	0.0	0.0	0.0	0.0	0.0

Q22. あなたは、日頃から節電・省エネに取り組んでいますか。

(SA)

		全体	取り組んでいる	まあ取り組んでいる	どちらともいえない	あまり取り組んでいない	取り組んでいない	不明・無回答
n	全体	416	96	186	95	33	6	0
	男性	153	29	71	36	15	2	0
	女性	253	64	111	58	18	2	0
	答えたくない	10	3	4	1	0	2	0
	不明・無回答	0	0	0	0	0	0	0
横%	全体	100	②23.1	①44.7	③22.8	7.9	1.4	0.0
	男性	100	19.0	46.4	23.5	9.8	1.3	0.0
	女性	100	25.3	43.9	22.9	7.1	0.8	0.0
	答えたくない	100	30.0	40.0	10.0	0.0	20.0	0.0
	不明・無回答	0	0.0	0.0	0.0	0.0	0.0	0.0

Q23. あなたは、製品を購入する際に、環境に配慮したものを選んでいきますか。

(SA)

		全体	選んでいる	まあ選んでいる	どちらともいえない	あまり選んでいない	選んでいない	不明・無回答
n	全体	416	46	177	140	36	17	0
	男性	153	21	55	55	13	9	0
	女性	253	25	116	82	23	7	0
	答えたくない	10	0	6	3	0	1	0
	不明・無回答	0	0	0	0	0	0	0
横%	全体	100	③11.1	①42.5	②33.7	8.7	4.1	0.0
	男性	100	13.7	35.9	35.9	8.5	5.9	0.0
	女性	100	9.9	45.8	32.4	9.1	2.8	0.0
	答えたくない	100	0.0	60.0	30.0	0.0	10.0	0.0
	不明・無回答	0	0.0	0.0	0.0	0.0	0.0	0.0

Q24. あなたは、家庭で災害に対する自主的な備えをしていますか。

(SA)

		全体	している	まあしている	どちらともいえない	あまりしていない	していない	不明・無回答
n	全体	416	26	121	117	109	43	0
	男性	153	10	40	53	40	10	0
	女性	253	16	77	61	68	31	0
	答えたくない	10	0	4	3	1	2	0
	不明・無回答	0	0	0	0	0	0	0
横%	全体	100	6.3	①29.1	②28.1	③26.2	10.3	0.0
	男性	100	6.5	26.1	34.6	26.1	6.5	0.0
	女性	100	6.3	30.4	24.1	26.9	12.3	0.0
	答えたくない	100	0.0	40.0	30.0	10.0	20.0	0.0
	不明・無回答	0	0.0	0.0	0.0	0.0	0.0	0.0

Q25. あなたは、買物や通院・通学のための移動に困っていますか。

(SA)

		全体	困っている	やや困っている	どちらともいえない	あまり困っていない	困っていない	不明・無回答
n	全体	416	16	37	29	103	231	0
	男性	153	5	16	9	38	85	0
	女性	253	9	19	20	64	141	0
	答えたくない	10	2	2	0	1	5	0
	不明・無回答	0	0	0	0	0	0	0
横%	全体	100	3.8	③8.9	7.0	②24.8	①55.5	0.0
	男性	100	3.3	10.5	5.9	24.8	55.6	0.0
	女性	100	3.6	7.5	7.9	25.3	55.7	0.0
	答えたくない	100	20.0	20.0	0.0	10.0	50.0	0.0
	不明・無回答	0	0.0	0.0	0.0	0.0	0.0	0.0

Q26. あなたは、「仕事」と「自分の生活」の両立ができていますか。

(SA)

		全体	できている	まあできている	どちらともいえない	あまりできていない	できていない	仕事をしていない	不明・無回答
n	全体	416	93	182	28	23	8	82	0
	男性	153	35	64	13	6	3	32	0
	女性	253	55	115	15	16	4	48	0
	答えたくない	10	3	3	0	1	1	2	0
	不明・無回答	0	0	0	0	0	0	0	0
横%	全体	100	②22.4	①43.8	6.7	5.5	1.9	③19.7	0.0
	男性	100	22.9	41.8	8.5	3.9	2.0	20.9	0.0
	女性	100	21.7	45.5	5.9	6.3	1.6	19.0	0.0
	答えたくない	100	30.0	30.0	0.0	10.0	10.0	20.0	0.0
	不明・無回答	0	0.0	0.0	0.0	0.0	0.0	0.0	0.0

Q27. あなたは、1回30分以上の軽く汗をかく運動を週2回以上、1年以上実施していますか。

(SA)

		全体	実施している	実施していない	医師等に運動を制限されている	不明・無回答
n	全体	416	127	283	6	0
	男性	153	62	87	4	0
	女性	253	63	188	2	0
	答えたくない	10	2	8	0	0
	不明・無回答	0	0	0	0	0
横%	全体	100	②30.5	①68.0	③1.4	0.0
	男性	100	40.5	56.9	2.6	0.0
	女性	100	24.9	74.3	0.8	0.0
	答えたくない	100	20.0	80.0	0.0	0.0
	不明・無回答	0	0.0	0.0	0.0	0.0

Q28. あなたは、1日2回以上、主食・主菜・副菜を3つそろえて食べることが、週に何日ありますか。

(SA)

		全体	ほぼ毎日	週に4～5日	週に2～3日	ほとんどない	わからない	不明・無回答
n	全体	416	191	86	66	51	21	1
	男性	153	74	21	27	21	10	0
	女性	253	114	64	35	29	10	1
	答えたくない	10	3	1	4	1	1	0
	不明・無回答	0	0	0	0	0	0	0
横%	全体	100	①45.9	②20.7	③15.9	12.3	5.0	0.2
	男性	100	48.4	13.7	17.6	13.7	6.5	0.0
	女性	100	45.1	25.3	13.8	11.5	4.0	0.4
	答えたくない	100	30.0	10.0	40.0	10.0	10.0	0.0
	不明・無回答	0	0.0	0.0	0.0	0.0	0.0	0.0

Q29. あなたは、「夫は外で働き、妻は家庭を守るべきである」という考え方について、どのように考えますか。  
(SA)

		全体	賛成	どちらかといえば賛成	どちらかといえば反対	反対	不明・無回答
n	全体	416	9	80	201	122	4
	男性	153	4	38	65	45	1
	女性	253	5	42	133	71	2
	答えたくない	10	0	0	3	6	1
	不明・無回答	0	0	0	0	0	0
横%	全体	100	2.2	③19.2	①48.3	②29.3	1.0
	男性	100	2.6	24.8	42.5	29.4	0.7
	女性	100	2.0	16.6	52.6	28.1	0.8
	答えたくない	100	0.0	0.0	30.0	60.0	10.0
	不明・無回答	0	0.0	0.0	0.0	0.0	0.0

Q30. あなたは、住んでいる地域のことに関心がありますか。

(SA)

		全体	ある	まあある	どちらともいえない	あまりない	ない	不明・無回答
n	全体	416	65	162	107	67	13	2
	男性	153	29	67	32	20	5	0
	女性	253	35	94	70	45	7	2
	答えたくない	10	1	1	5	2	1	0
	不明・無回答	0	0	0	0	0	0	0
横%	全体	100	15.6	①38.9	②25.7	③16.1	3.1	0.5
	男性	100	19.0	43.8	20.9	13.1	3.3	0.0
	女性	100	13.8	37.2	27.7	17.8	2.8	0.8
	答えたくない	100	10.0	10.0	50.0	20.0	10.0	0.0
	不明・無回答	0	0.0	0.0	0.0	0.0	0.0	0.0

Q31. あなたは、「SDGs（エスディー・ジーズ：持続可能な開発目標）」について、どの程度知っていますか。

(SA)

		全体	内容を知っている	言葉を聞いたことがある	知らない・聞いたことがない	不明・無回答
n	全体	416	142	200	73	1
	男性	153	51	71	30	1
	女性	253	88	124	41	0
	答えたくない	10	3	5	2	0
	不明・無回答	0	0	0	0	0
横%	全体	100	②34.1	①48.1	③17.5	0.2
	男性	100	33.3	46.4	19.6	0.7
	女性	100	34.8	49.0	16.2	0.0
	答えたくない	100	30.0	50.0	20.0	0.0
	不明・無回答	0	0.0	0.0	0.0	0.0

Q32. あなたは、「LGBT等の性的マイノリティ（性的少数者）」について、どの程度知っていますか。

(SA)

		全体	内容を知っている	言葉を聞いたことがある	知らない・聞いたことがない	不明・無回答
n	全体	416	160	183	71	2
	男性	153	49	72	30	2
	女性	253	107	108	38	0
	答えたくない	10	4	3	3	0
	不明・無回答	0	0	0	0	0
横%	全体	100	②38.5	①44.0	③17.1	0.5
	男性	100	32.0	47.1	19.6	1.3
	女性	100	42.3	42.7	15.0	0.0
	答えたくない	100	40.0	30.0	30.0	0.0
	不明・無回答	0	0.0	0.0	0.0	0.0

Q33. あなたは、「児童の権利に関する条約（こどもの権利条約）」について聞いたことがありますか。

(SA)

		全体	どんな内容がよく知って	どんな内容が少し知って	言葉だけ聞いたことがある	聞いたことがない	不明・無回答
n	全体	416	26	97	158	132	3
	男性	153	10	36	53	53	1
	女性	253	15	59	103	75	1
	答えたくない	10	1	2	2	4	1
	不明・無回答	0	0	0	0	0	0
横%	全体	100	6.3	③23.3	①38.0	②31.7	0.7
	男性	100	6.5	23.5	34.6	34.6	0.7
	女性	100	5.9	23.3	40.7	29.6	0.4
	答えたくない	100	10.0	20.0	20.0	40.0	10.0
	不明・無回答	0	0.0	0.0	0.0	0.0	0.0

Q34. あなたは、住んでいる地域に愛着や誇りを感じますか。

(SA)

		全体	感じる	まあ感じる	どちらともいえない	あまり感じない	感じない	不明・無回答
n	全体	416	54	168	108	55	31	0
	男性	153	26	66	32	18	11	0
	女性	253	27	99	73	36	18	0
	答えたくない	10	1	3	3	1	2	0
	不明・無回答	0	0	0	0	0	0	0
横%	全体	100	13.0	①40.4	②26.0	③13.2	7.5	0.0
	男性	100	17.0	43.1	20.9	11.8	7.2	0.0
	女性	100	10.7	39.1	28.9	14.2	7.1	0.0
	答えたくない	100	10.0	30.0	30.0	10.0	20.0	0.0
	不明・無回答	0	0.0	0.0	0.0	0.0	0.0	0.0

Q35. あなたは、西脇市にこれからも住み続けたいですか。

(SA)

		全体	住み続けたい	まあ住み続けたい	どちらともいえない	あまり住み続けたくない	住み続けたくない	不明・無回答
n	全体	416	111	144	115	28	17	1
	男性	153	44	58	37	8	5	1
	女性	253	66	83	74	19	11	0
	答えたくない	10	1	3	4	1	1	0
	不明・無回答	0	0	0	0	0	0	0
横%	全体	100	③26.7	①34.6	②27.6	6.7	4.1	0.2
	男性	100	28.8	37.9	24.2	5.2	3.3	0.7
	女性	100	26.1	32.8	29.2	7.5	4.3	0.0
	答えたくない	100	10.0	30.0	40.0	10.0	10.0	0.0
	不明・無回答	0	0.0	0.0	0.0	0.0	0.0	0.0

Q36. 安心できる医療の環境が整っているまちだと思いますか。

(SA)

		全体	そう思う	まあそう思う	どちらともいえない	あまりそう思わない	そう思わない	不明・無回答
n	全体	416	52	166	111	60	27	0
	男性	153	26	59	39	20	9	0
	女性	253	26	103	67	40	17	0
	答えたくない	10	0	4	5	0	1	0
	不明・無回答	0	0	0	0	0	0	0
横%	全体	100	12.5	①39.9	②26.7	③14.4	6.5	0.0
	男性	100	17.0	38.6	25.5	13.1	5.9	0.0
	女性	100	10.3	40.7	26.5	15.8	6.7	0.0
	答えたくない	100	0.0	40.0	50.0	0.0	10.0	0.0
	不明・無回答	0	0.0	0.0	0.0	0.0	0.0	0.0

Q37. 高齢になっても安心して暮らし続けられるまちだと思いますか。

(SA)

		全体	そう思 う	まあそ う思う	どちら ともい えない	あまり そう思 わない	そう思 わない	不明・ 無回答
n	全体	416	23	112	134	85	61	1
	男性	153	12	41	44	37	18	1
	女性	253	11	70	85	46	41	0
	答えたくない	10	0	1	5	2	2	0
	不明・無回答	0	0	0	0	0	0	0
横 %	全体	100	5.5	②26.9	①32.2	③20.4	14.7	0.2
	男性	100	7.8	26.8	28.8	24.2	11.8	0.7
	女性	100	4.3	27.7	33.6	18.2	16.2	0.0
	答えたくない	100	0.0	10.0	50.0	20.0	20.0	0.0
	不明・無回答	0	0.0	0.0	0.0	0.0	0.0	0.0

Q38. 外国人にも暮らしやすい環境が整っているまちだと思いますか。

(SA)

		全体	そう思 う	まあそ う思う	どちら ともい えない	あまり そう思 わない	そう思 わない	不明・ 無回答
n	全体	416	6	67	227	70	41	5
	男性	153	3	22	83	29	16	0
	女性	253	3	44	138	38	25	5
	答えたくない	10	0	1	6	3	0	0
	不明・無回答	0	0	0	0	0	0	0
横 %	全体	100	1.4	③16.1	①54.6	②16.8	9.9	1.2
	男性	100	2.0	14.4	54.2	19.0	10.5	0.0
	女性	100	1.2	17.4	54.5	15.0	9.9	2.0
	答えたくない	100	0.0	10.0	60.0	30.0	0.0	0.0
	不明・無回答	0	0.0	0.0	0.0	0.0	0.0	0.0

Q39. 住まいの地域には、地域で子どもを見守り育てる環境があると思いますか。

(SA)

		全体	ある	まああ る	どちら ともい えない	あまり ない	ない	不明・ 無回答
n	全体	416	27	144	160	64	16	5
	男性	153	13	54	59	22	5	0
	女性	253	14	90	95	40	9	5
	答えたくない	10	0	0	6	2	2	0
	不明・無回答	0	0	0	0	0	0	0
横 %	全体	100	6.5	②34.6	①38.5	③15.4	3.8	1.2
	男性	100	8.5	35.3	38.6	14.4	3.3	0.0
	女性	100	5.5	35.6	37.5	15.8	3.6	2.0
	答えたくない	100	0.0	0.0	60.0	20.0	20.0	0.0
	不明・無回答	0	0.0	0.0	0.0	0.0	0.0	0.0

Q40. 住まいの地域は、治安が良く、安心して暮らせると思いますか。

(SA)

		全体	そう思 う	まあそ う思う	どちら ともい えない	あまり そう思 わない	そう思 わない	不明・ 無回答
n	全体	416	53	253	75	22	11	2
	男性	153	17	95	25	10	6	0
	女性	253	36	153	47	12	3	2
	答えたくない	10	0	5	3	0	2	0
	不明・無回答	0	0	0	0	0	0	0
横 %	全体	100	③12.7	①60.8	②18.0	5.3	2.6	0.5
	男性	100	11.1	62.1	16.3	6.5	3.9	0.0
	女性	100	14.2	60.5	18.6	4.7	1.2	0.8
	答えたくない	100	0.0	50.0	30.0	0.0	20.0	0.0
	不明・無回答	0	0.0	0.0	0.0	0.0	0.0	0.0

Q41. 住んでいる地域では、子どもたちが健やかに育っている

(SA)

		全体	そう思 う	やや思 う	あまり 思わな い	まった く思わ ない	わから ない	不明・ 無回答
n	全体	416	83	225	39	2	63	4
	男性	153	34	75	19	0	24	1
	女性	253	48	147	19	1	36	2
	答えたくない	10	1	3	1	1	3	1
	不明・無回答	0	0	0	0	0	0	0
横 %	全体	100	②20.0	①54.1	9.4	0.5	③15.1	1.0
	男性	100	22.2	49.0	12.4	0.0	15.7	0.7
	女性	100	19.0	58.1	7.5	0.4	14.2	0.8
	答えたくない	100	10.0	30.0	10.0	10.0	30.0	10.0
	不明・無回答	0	0.0	0.0	0.0	0.0	0.0	0.0

Q42. 市内の小学校就学前の教育・保育環境（認定こども園など）が整っている

(SA)

		全体	そう思 う	やや思 う	あまり 思わな い	まった く思わ ない	わから ない	不明・ 無回答
n	全体	416	69	206	57	8	71	5
	男性	153	25	75	25	4	24	0
	女性	253	44	127	31	3	44	4
	答えたくない	10	0	4	1	1	3	1
	不明・無回答	0	0	0	0	0	0	0
横 %	全体	100	③16.6	①49.5	13.7	1.9	②17.1	1.2
	男性	100	16.3	49.0	16.3	2.6	15.7	0.0
	女性	100	17.4	50.2	12.3	1.2	17.4	1.6
	答えたくない	100	0.0	40.0	10.0	10.0	30.0	10.0
	不明・無回答	0	0.0	0.0	0.0	0.0	0.0	0.0

Q43. 小・中学校では、子どもたちが学習する教育環境が整っている

(SA)

		全体	そう思 う	やや思 う	あまり 思わな い	まった く思わ ない	わから ない	不明・ 無回答
n	全体	416	65	181	56	6	104	4
	男性	153	23	69	24	2	35	0
	女性	253	42	110	29	3	66	3
	答えたくない	10	0	2	3	1	3	1
	不明・無回答	0	0	0	0	0	0	0
横 %	全体	100	③15.6	①43.5	13.5	1.4	②25.0	1.0
	男性	100	15.0	45.1	15.7	1.3	22.9	0.0
	女性	100	16.6	43.5	11.5	1.2	26.1	1.2
	答えたくない	100	0.0	20.0	30.0	10.0	30.0	10.0
	不明・無回答	0	0.0	0.0	0.0	0.0	0.0	0.0

Q44. 子どもの学校での教育に、地域・家庭・学校が連携して取り組んでいる

(SA)

		全体	そう思 う	やや思 う	あまり 思わな い	まった く思わ ない	わから ない	不明・ 無回答
n	全体	416	43	158	76	4	130	5
	男性	153	17	59	33	2	41	1
	女性	253	26	97	40	1	86	3
	答えたくない	10	0	2	3	1	3	1
	不明・無回答	0	0	0	0	0	0	0
横 %	全体	100	10.3	①38.0	③18.3	1.0	②31.3	1.2
	男性	100	11.1	38.6	21.6	1.3	26.8	0.7
	女性	100	10.3	38.3	15.8	0.4	34.0	1.2
	答えたくない	100	0.0	20.0	30.0	10.0	30.0	10.0
	不明・無回答	0	0.0	0.0	0.0	0.0	0.0	0.0

Q45. 住んでいる地域では、住民がともに支え合い、助け合って暮らしている

(SA)

		全体	そう思 う	やや思 う	あまり 思わな い	まった く思わ ない	わから ない	不明・ 無回答
n	全体	416	30	187	127	15	52	5
	男性	153	16	66	45	8	18	0
	女性	253	14	117	79	7	32	4
	答えたくない	10	0	4	3	0	2	1
	不明・無回答	0	0	0	0	0	0	0
横 %	全体	100	7.2	①45.0	②30.5	3.6	③12.5	1.2
	男性	100	10.5	43.1	29.4	5.2	11.8	0.0
	女性	100	5.5	46.2	31.2	2.8	12.6	1.6
	答えたくない	100	0.0	40.0	30.0	0.0	20.0	10.0
	不明・無回答	0	0.0	0.0	0.0	0.0	0.0	0.0

Q46. 障害のある人もない人も、互いに理解し、尊重し合っている

(SA)

		全体	そう思 う	やや思 う	あまり 思わな い	まった く思わ ない	わから ない	不明・ 無回答
n	全体	416	32	134	130	13	104	3
	男性	153	15	46	56	5	31	0
	女性	253	16	86	71	7	71	2
	答えたくない	10	1	2	3	1	2	1
	不明・無回答	0	0	0	0	0	0	0
横 %	全体	100	7.7	①32.2	②31.3	3.1	③25.0	0.7
	男性	100	9.8	30.1	36.6	3.3	20.3	0.0
	女性	100	6.3	34.0	28.1	2.8	28.1	0.8
	答えたくない	100	10.0	20.0	30.0	10.0	20.0	10.0
	不明・無回答	0	0.0	0.0	0.0	0.0	0.0	0.0

Q47. 災害に強いまちになってきている

(SA)

		全体	そう思 う	やや思 う	あまり 思わな い	まった く思わ ない	わから ない	不明・ 無回答
n	全体	416	21	119	153	26	93	4
	男性	153	10	51	57	11	24	0
	女性	253	11	67	90	14	68	3
	答えたくない	10	0	1	6	1	1	1
	不明・無回答	0	0	0	0	0	0	0
横 %	全体	100	5.0	②28.6	①36.8	6.3	③22.4	1.0
	男性	100	6.5	33.3	37.3	7.2	15.7	0.0
	女性	100	4.3	26.5	35.6	5.5	26.9	1.2
	答えたくない	100	0.0	10.0	60.0	10.0	10.0	10.0
	不明・無回答	0	0.0	0.0	0.0	0.0	0.0	0.0

Q48. 市内の道路は安全・快適に通行できる

(SA)

		全体	そう思 う	やや思 う	あまり 思わな い	まった く思わ ない	わから ない	不明・ 無回答
n	全体	416	33	173	152	31	24	3
	男性	153	12	59	62	13	7	0
	女性	253	21	113	85	15	17	2
	答えたくない	10	0	1	5	3	0	1
	不明・無回答	0	0	0	0	0	0	0
横 %	全体	100	③7.9	①41.6	②36.5	7.5	5.8	0.7
	男性	100	7.8	38.6	40.5	8.5	4.6	0.0
	女性	100	8.3	44.7	33.6	5.9	6.7	0.8
	答えたくない	100	0.0	10.0	50.0	30.0	0.0	10.0
	不明・無回答	0	0.0	0.0	0.0	0.0	0.0	0.0

Q49. まちなかのぎわいが高まってきている

(SA)

		全体	そう思 う	やや思 う	あまり 思わな い	まった く思わ ない	わから ない	不明・ 無回答
n	全体	416	3	32	194	154	31	2
	男性	153	2	12	65	64	10	0
	女性	253	1	20	124	87	20	1
	答えたくない	10	0	0	5	3	1	1
	不明・無回答	0	0	0	0	0	0	0
横 %	全体	100	0.7	③7.7	①46.6	②37.0	7.5	0.5
	男性	100	1.3	7.8	42.5	41.8	6.5	0.0
	女性	100	0.4	7.9	49.0	34.4	7.9	0.4
	答えたくない	100	0.0	0.0	50.0	30.0	10.0	10.0
	不明・無回答	0	0.0	0.0	0.0	0.0	0.0	0.0

Q50. 自然と調和したきれいな住環境が整っている

(SA)

		全体	そう思 う	やや思 う	あまり 思わな い	まった く思わ ない	わから ない	不明・ 無回答
n	全体	416	17	165	157	33	39	5
	男性	153	7	54	59	21	11	1
	女性	253	10	109	94	10	27	3
	答えたくない	10	0	2	4	2	1	1
	不明・無回答	0	0	0	0	0	0	0
横 %	全体	100	4.1	①39.7	②37.7	7.9	③9.4	1.2
	男性	100	4.6	35.3	38.6	13.7	7.2	0.7
	女性	100	4.0	43.1	37.2	4.0	10.7	1.2
	答えたくない	100	0.0	20.0	40.0	20.0	10.0	10.0
	不明・無回答	0	0.0	0.0	0.0	0.0	0.0	0.0

Q51. 身近に親しめる公園や緑地がある

(SA)

		全体	そう思 う	やや思 う	あまり 思わな い	まった く思わ ない	わから ない	不明・ 無回答
n	全体	416	44	137	148	61	23	3
	男性	153	15	55	52	24	7	0
	女性	253	29	79	93	34	16	2
	答えたくない	10	0	3	3	3	0	1
	不明・無回答	0	0	0	0	0	0	0
横 %	全体	100	10.6	②32.9	①35.6	③14.7	5.5	0.7
	男性	100	9.8	35.9	34.0	15.7	4.6	0.0
	女性	100	11.5	31.2	36.8	13.4	6.3	0.8
	答えたくない	100	0.0	30.0	30.0	30.0	0.0	10.0
	不明・無回答	0	0.0	0.0	0.0	0.0	0.0	0.0

Q52. 住んでいる地域では、クリーン作戦などの環境美化の取組が適切に行われている

(SA)

		全体	そう思 う	やや思 う	あまり 思わな い	まった く思わ ない	わから ない	不明・ 無回答
n	全体	416	113	194	62	14	30	3
	男性	153	35	77	25	7	9	0
	女性	253	77	112	36	7	19	2
	答えたくない	10	1	5	1	0	2	1
	不明・無回答	0	0	0	0	0	0	0
横 %	全体	100	②27.2	①46.6	③14.9	3.4	7.2	0.7
	男性	100	22.9	50.3	16.3	4.6	5.9	0.0
	女性	100	30.4	44.3	14.2	2.8	7.5	0.8
	答えたくない	100	10.0	50.0	10.0	0.0	20.0	10.0
	不明・無回答	0	0.0	0.0	0.0	0.0	0.0	0.0

Q53. 安全な水道水が安定供給され、安心して水道を利用できる

(SA)

		全体	そう思 う	やや思 う	あまり 思わな い	まった く思わ ない	わから ない	不明・ 無回答
n	全体	416	122	176	64	33	18	3
	男性	153	43	64	28	13	5	0
	女性	253	79	107	35	18	12	2
	答えたくない	10	0	5	1	2	1	1
	不明・無回答	0	0	0	0	0	0	0
横 %	全体	100	②29.3	①42.3	③15.4	7.9	4.3	0.7
	男性	100	28.1	41.8	18.3	8.5	3.3	0.0
	女性	100	31.2	42.3	13.8	7.1	4.7	0.8
	答えたくない	100	0.0	50.0	10.0	20.0	10.0	10.0
	不明・無回答	0	0.0	0.0	0.0	0.0	0.0	0.0

Q54. 住んでいる地域では、空気や川の水がきれいである

(SA)

		全体	そう思 う	やや思 う	あまり 思わな い	まった く思わ ない	わから ない	不明・ 無回答
n	全体	416	88	219	69	19	19	2
	男性	153	31	83	29	8	2	0
	女性	253	57	131	38	9	17	1
	答えたくない	10	0	5	2	2	0	1
	不明・無回答	0	0	0	0	0	0	0
横 %	全体	100	②21.2	①52.6	③16.6	4.6	4.6	0.5
	男性	100	20.3	54.2	19.0	5.2	1.3	0.0
	女性	100	22.5	51.8	15.0	3.6	6.7	0.4
	答えたくない	100	0.0	50.0	20.0	20.0	0.0	10.0
	不明・無回答	0	0.0	0.0	0.0	0.0	0.0	0.0

Q55. 地域資源を生かした取組が進み、観光交流が活発になってきている□

(SA)

		全体	そう思 う	やや思 う	あまり 思わな い	まった く思わ ない	わから ない	不明・ 無回答
n	全体	416	10	93	175	60	75	3
	男性	153	2	34	68	25	24	0
	女性	253	8	59	103	32	49	2
	答えたくない	10	0	0	4	3	2	1
	不明・無回答	0	0	0	0	0	0	0
横 %	全体	100	2.4	②22.4	①42.1	14.4	③18.0	0.7
	男性	100	1.3	22.2	44.4	16.3	15.7	0.0
	女性	100	3.2	23.3	40.7	12.6	19.4	0.8
	答えたくない	100	0.0	0.0	40.0	30.0	20.0	10.0
	不明・無回答	0	0.0	0.0	0.0	0.0	0.0	0.0

Q56. 市民が参加する交流イベント（まつりなど）は楽しく、充実している□

(SA)

		全体	そう思 う	やや思 う	あまり 思わな い	まった く思わ ない	わから ない	不明・ 無回答
n	全体	416	33	159	123	42	56	3
	男性	153	9	55	52	19	18	0
	女性	253	24	103	68	19	37	2
	答えたくない	10	0	1	3	4	1	1
	不明・無回答	0	0	0	0	0	0	0
横 %	全体	100	7.9	①38.2	②29.6	10.1	③13.5	0.7
	男性	100	5.9	35.9	34.0	12.4	11.8	0.0
	女性	100	9.5	40.7	26.9	7.5	14.6	0.8
	答えたくない	100	0.0	10.0	30.0	40.0	10.0	10.0
	不明・無回答	0	0.0	0.0	0.0	0.0	0.0	0.0

Q57.働く場は充実している

(SA)

		全体	そう思 う	やや思 う	あまり 思わな い	まった く思わ ない	わから ない	不明・ 無回答
n	全体	416	15	86	158	75	78	4
	男性	153	5	20	67	32	29	0
	女性	253	10	66	87	39	48	3
	答えたくない	10	0	0	4	4	1	1
	不明・無回答	0	0	0	0	0	0	0
横 %	全体	100	3.6	②20.7	①38.0	18.0	③18.8	1.0
	男性	100	3.3	13.1	43.8	20.9	19.0	0.0
	女性	100	4.0	26.1	34.4	15.4	19.0	1.2
	答えたくない	100	0.0	0.0	40.0	40.0	10.0	10.0
	不明・無回答	0	0.0	0.0	0.0	0.0	0.0	0.0

Q58.市内では、すべての人の人権が尊重されている

(SA)

		全体	そう思 う	やや思 う	あまり 思わな い	まった く思わ ない	わから ない	不明・ 無回答
n	全体	416	25	97	136	29	125	4
	男性	153	15	27	58	13	39	1
	女性	253	10	70	73	13	85	2
	答えたくない	10	0	0	5	3	1	1
	不明・無回答	0	0	0	0	0	0	0
横 %	全体	100	6.0	③23.3	①32.7	7.0	②30.0	1.0
	男性	100	9.8	17.6	37.9	8.5	25.5	0.7
	女性	100	4.0	27.7	28.9	5.1	33.6	0.8
	答えたくない	100	0.0	0.0	50.0	30.0	10.0	10.0
	不明・無回答	0	0.0	0.0	0.0	0.0	0.0	0.0

Q59.行政だけでなく、市民や地域と協働でまちづくりが行われている

(SA)

		全体	そう思 う	やや思 う	あまり 思わな い	まった く思わ ない	わから ない	不明・ 無回答
n	全体	416	17	135	115	26	119	4
	男性	153	6	54	46	13	34	0
	女性	253	11	80	64	12	83	3
	答えたくない	10	0	1	5	1	2	1
	不明・無回答	0	0	0	0	0	0	0
横 %	全体	100	4.1	①32.5	③27.6	6.3	②28.6	1.0
	男性	100	3.9	35.3	30.1	8.5	22.2	0.0
	女性	100	4.3	31.6	25.3	4.7	32.8	1.2
	答えたくない	100	0.0	10.0	50.0	10.0	20.0	10.0
	不明・無回答	0	0.0	0.0	0.0	0.0	0.0	0.0

Q60.市政情報がわかりやすく提供されている

(SA)

		全体	そう思 う	やや思 う	あまり 思わな い	まった く思わ ない	わから ない	不明・ 無回答
n	全体	416	25	160	113	36	79	3
	男性	153	9	58	44	16	26	0
	女性	253	16	100	66	18	51	2
	答えたくない	10	0	2	3	2	2	1
	不明・無回答	0	0	0	0	0	0	0
横 %	全体	100	6.0	①38.5	②27.2	8.7	③19.0	0.7
	男性	100	5.9	37.9	28.8	10.5	17.0	0.0
	女性	100	6.3	39.5	26.1	7.1	20.2	0.8
	答えたくない	100	0.0	20.0	30.0	20.0	20.0	10.0
	不明・無回答	0	0.0	0.0	0.0	0.0	0.0	0.0

Q61.総合的に、西脇市の行政サービスに満足している

(SA)

		全体	そう思 う	やや思 う	あまり 思わな い	まった く思わ ない	わから ない	不明・ 無回答
n	全体	416	21	138	134	45	76	2
	男性	153	10	59	44	23	17	0
	女性	253	11	79	86	19	57	1
	答えたくない	10	0	0	4	3	2	1
	不明・無回答	0	0	0	0	0	0	0
横 %	全体	100	5.0	①33.2	②32.2	10.8	③18.3	0.5
	男性	100	6.5	38.6	28.8	15.0	11.1	0.0
	女性	100	4.3	31.2	34.0	7.5	22.5	0.4
	答えたくない	100	0.0	0.0	40.0	30.0	20.0	10.0
	不明・無回答	0	0.0	0.0	0.0	0.0	0.0	0.0

Q62.市職員は熱心に仕事に取り組んでおり、信頼できる

(SA)

		全体	そう思 う	やや思 う	あまり 思わな い	まった く思わ ない	わから ない	不明・ 無回答
n	全体	416	50	158	81	28	96	3
	男性	153	20	62	33	11	27	0
	女性	253	30	95	44	15	67	2
	答えたくない	10	0	1	4	2	2	1
	不明・無回答	0	0	0	0	0	0	0
横 %	全体	100	12.0	①38.0	③19.5	6.7	②23.1	0.7
	男性	100	13.1	40.5	21.6	7.2	17.6	0.0
	女性	100	11.9	37.5	17.4	5.9	26.5	0.8
	答えたくない	100	0.0	10.0	40.0	20.0	20.0	10.0
	不明・無回答	0	0.0	0.0	0.0	0.0	0.0	0.0

Q63.市役所の窓口サービスは利用しやすい

(SA)

		全体	そう思 う	やや思 う	あまり 思わな い	まった く思わ ない	わから ない	不明・ 無回答
n	全体	416	78	189	63	14	70	2
	男性	153	31	65	30	5	22	0
	女性	253	47	120	32	7	46	1
	答えたくない	10	0	4	1	2	2	1
	不明・無回答	0	0	0	0	0	0	0
横 %	全体	100	②18.8	①45.4	15.1	3.4	③16.8	0.5
	男性	100	20.3	42.5	19.6	3.3	14.4	0.0
	女性	100	18.6	47.4	12.6	2.8	18.2	0.4
	答えたくない	100	0.0	40.0	10.0	20.0	20.0	10.0
	不明・無回答	0	0.0	0.0	0.0	0.0	0.0	0.0

Q64.市役所には、日常の様々な問題や不安について、相談できる窓口がある

(SA)

		全体	そう思 う	やや思 う	あまり 思わな い	まった く思わ ない	わから ない	不明・ 無回答
n	全体	416	41	122	86	26	139	2
	男性	153	17	48	36	11	41	0
	女性	253	24	74	46	13	95	1
	答えたくない	10	0	0	4	2	3	1
	不明・無回答	0	0	0	0	0	0	0
横 %	全体	100	9.9	②29.3	③20.7	6.3	①33.4	0.5
	男性	100	11.1	31.4	23.5	7.2	26.8	0.0
	女性	100	9.5	29.2	18.2	5.1	37.5	0.4
	答えたくない	100	0.0	0.0	40.0	20.0	30.0	10.0
	不明・無回答	0	0.0	0.0	0.0	0.0	0.0	0.0

Q65. 西脇市は暮らしやすいまちである

(SA)

		全体	そう思 う	やや思 う	あまり 思わな い	まった く思わ ない	わから ない	不明・ 無回答
n	全体	416	44	194	113	29	34	2
	男性	153	17	71	43	11	11	0
	女性	253	27	119	67	16	23	1
	答えたくない	10	0	4	3	2	0	1
	不明・無回答	0	0	0	0	0	0	0
横 %	全体	100	③10.6	①46.6	②27.2	7.0	8.2	0.5
	男性	100	11.1	46.4	28.1	7.2	7.2	0.0
	女性	100	10.7	47.0	26.5	6.3	9.1	0.4
	答えたくない	100	0.0	40.0	30.0	20.0	0.0	10.0
	不明・無回答	0	0.0	0.0	0.0	0.0	0.0	0.0

## ■ クロス集計結果（年代）

Q1. 困った時に、身近に相談できる人がいる

(SA)

		全体	そう思 う	やや思 う	あまり 思わな い	まった く思わ ない	わから ない	不明・ 無回答
n	全体	416	231	116	42	13	10	4
	10歳代	13	10	2	1	0	0	0
	20歳代	15	10	3	1	0	1	0
	30歳代	29	14	8	4	1	2	0
	40歳代	49	28	18	2	1	0	0
	50歳代	84	36	30	13	1	3	1
	60歳～64歳	42	20	11	8	2	0	1
	65歳～69歳	59	34	15	5	3	1	1
	70歳以上	123	79	27	8	5	3	1
	不明・無回答	2	0	2	0	0	0	0

Q2. 救急救命講習などに参加し、AED（自動体外式除細動器）を適正に使用することができる

(SA)

		全体	そう思 う	やや思 う	あまり 思わな い	まった く思わ ない	わから ない	不明・ 無回答
n	全体	416	55	127	81	88	63	2
	10歳代	13	5	4	3	1	0	0
	20歳代	15	4	5	3	3	0	0
	30歳代	29	5	5	6	8	5	0
	40歳代	49	11	14	11	7	6	0
	50歳代	84	13	31	18	18	4	0
	60歳～64歳	42	2	16	11	9	3	1
	65歳～69歳	59	5	18	10	15	10	1
	70歳以上	123	10	34	19	26	34	0
	不明・無回答	2	0	0	0	1	1	0

Q3. 社会保障（医療保険、介護保険、生活保護、年金など）の手続・相談の窓口を知っている

(SA)

		全体	そう思 う	やや思 う	あまり 思わな い	まった く思わ ない	わから ない	不明・ 無回答
n	全体	416	114	133	89	26	49	5
	10歳代	13	3	2	1	3	4	0
	20歳代	15	1	3	7	2	2	0
	30歳代	29	1	11	11	3	3	0
	40歳代	49	16	13	12	4	4	0
	50歳代	84	16	23	24	6	14	1
	60歳～64歳	42	14	14	7	3	3	1
	65歳～69歳	59	19	25	6	3	5	1
	70歳以上	123	44	42	20	2	14	1
	不明・無回答	2	0	0	1	0	0	1

Q4. 省エネや省資源などに心がけ、地球環境にやさしい生活をしている

(SA)

		全体	そう思 う	やや思 う	あまり 思わな い	まった く思わ ない	わから ない	不明・ 無回答
n	全体	416	63	225	99	8	16	5
	10歳代	13	1	9	2	0	1	0
	20歳代	15	2	6	4	2	1	0
	30歳代	29	1	15	11	1	1	0
	40歳代	49	3	28	14	2	2	0
	50歳代	84	9	46	25	1	3	0
	60歳～64歳	42	4	22	14	0	1	1
	65歳～69歳	59	7	38	11	1	1	1
	70歳以上	123	35	60	18	1	6	3
	不明・無回答	2	1	1	0	0	0	0

Q5. 自分たちの生命・財産は、自分たちで守っていくべきである

(SA)

		全体	そう思 う	やや思 う	あまり 思わな い	まった く思わ ない	わから ない	不明・ 無回答
n	全体	416	214	158	25	4	9	6
	10歳代	13	8	5	0	0	0	0
	20歳代	15	7	7	0	1	0	0
	30歳代	29	15	11	2	0	1	0
	40歳代	49	21	20	4	0	3	1
	50歳代	84	38	38	4	0	3	1
	60歳～64歳	42	26	10	4	0	1	1
	65歳～69歳	59	26	27	3	1	0	2
	70歳以上	123	73	39	7	2	1	1
	不明・無回答	2	0	1	1	0	0	0

Q6. 悪質商法などから消費者を守る「消費生活センター」の相談窓口を知っている

(SA)

		全体	そう思 う	やや思 う	あまり 思わな い	まった く思わ ない	わから ない	不明・ 無回答
n	全体	416	94	89	100	41	89	3
	10歳代	13	3	3	1	2	4	0
	20歳代	15	1	5	1	8	0	0
	30歳代	29	2	6	8	2	11	0
	40歳代	49	13	12	13	2	9	0
	50歳代	84	14	22	21	10	17	0
	60歳～64歳	42	13	7	12	5	4	1
	65歳～69歳	59	16	10	18	3	11	1
	70歳以上	123	32	23	26	9	32	1
	不明・無回答	2	0	1	0	0	1	0

Q7. 自分の住まいは、快適で住みやすい

(SA)

		全体	そう思 う	やや思 う	あまり 思わな い	まった く思わ ない	わから ない	不明・ 無回答
n	全体	416	103	184	97	26	5	1
	10歳代	13	7	2	3	1	0	0
	20歳代	15	4	4	5	2	0	0
	30歳代	29	9	12	6	1	1	0
	40歳代	49	14	20	12	3	0	0
	50歳代	84	11	45	23	5	0	0
	60歳～64歳	42	7	20	11	3	0	1
	65歳～69歳	59	17	24	13	4	1	0
	70歳以上	123	34	55	24	7	3	0
	不明・無回答	2	0	2	0	0	0	0

Q8. できるだけ市内のお店で商品やサービスを購入するように意識している

(SA)

		全体	そう思 う	やや思 う	あまり 思わな い	まった く思わ ない	わから ない	不明・ 無回答
n	全体	416	101	162	126	21	5	1
	10歳代	13	2	0	7	3	1	0
	20歳代	15	1	6	8	0	0	0
	30歳代	29	4	13	7	4	1	0
	40歳代	49	8	21	16	2	2	0
	50歳代	84	14	30	37	3	0	0
	60歳～64歳	42	11	16	12	2	0	1
	65歳～69歳	59	15	30	11	3	0	0
	70歳以上	123	45	46	27	4	1	0
	不明・無回答	2	1	0	1	0	0	0

Q9. 地元（西脇市や北播磨地域）でとれた農産物・畜産物を購入するように意識している

(SA)

		全体	そう思 う	やや思 う	あまり 思わな い	まった く思わ ない	わから ない	不明・ 無回答
n	全体	416	71	167	142	28	7	1
	10歳代	13	2	2	5	2	2	0
	20歳代	15	0	4	8	3	0	0
	30歳代	29	4	12	9	4	0	0
	40歳代	49	1	20	25	1	2	0
	50歳代	84	11	32	36	5	0	0
	60歳～64歳	42	11	14	13	3	0	1
	65歳～69歳	59	9	31	16	3	0	0
	70歳以上	123	33	51	30	6	3	0
	不明・無回答	2	0	1	0	1	0	0

Q10. 市外の人に紹介したい地域資源（西脇市の自然や伝統文化、食・物産など）がある

(SA)

		全体	そう思 う	やや思 う	あまり 思わな い	まった く思わ ない	わから ない	不明・ 無回答
n	全体	416	42	144	146	48	33	3
	10歳代	13	2	5	3	2	1	0
	20歳代	15	3	4	6	1	1	0
	30歳代	29	1	13	9	3	3	0
	40歳代	49	4	21	15	7	2	0
	50歳代	84	7	27	31	11	8	0
	60歳～64歳	42	9	8	18	4	2	1
	65歳～69歳	59	3	23	20	9	3	1
	70歳以上	123	13	43	44	10	12	1
	不明・無回答	2	0	0	0	1	1	0

Q11. 日頃から健康に暮らしている

(SA)

		全体	そう思 う	やや思 う	あまり 思わな い	まった く思わ ない	わから ない	不明・ 無回答
n	全体	416	106	220	74	10	5	1
	10歳代	13	10	2	1	0	0	0
	20歳代	15	4	5	4	2	0	0
	30歳代	29	6	16	4	2	1	0
	40歳代	49	14	30	4	1	0	0
	50歳代	84	16	43	22	2	1	0
	60歳～64歳	42	5	25	10	1	0	1
	65歳～69歳	59	9	38	11	1	0	0
	70歳以上	123	42	59	18	1	3	0
	不明・無回答	2	0	2	0	0	0	0

Q12. こどもの権利を大切にしている

(SA)

		全体	そう思 う	やや思 う	あまり 思わな い	まった く思わ ない	わから ない	不明・ 無回答
n	全体	416	181	165	33	2	32	3
	10歳代	13	7	4	1	0	1	0
	20歳代	15	9	4	0	0	2	0
	30歳代	29	16	8	2	1	2	0
	40歳代	49	24	18	4	0	3	0
	50歳代	84	28	38	6	0	11	1
	60歳～64歳	42	16	21	3	0	1	1
	65歳～69歳	59	19	29	5	0	5	1
	70歳以上	123	62	42	12	1	6	0
	不明・無回答	2	0	1	0	0	1	0

Q13. 地域福祉に関する活動（ひとり暮らし高齢者などの見守りや声かけなど）に取り組んだことがある

(SA)

		全体	ほぼ毎日（週3～4日以上）	ときどき（週1～2日程度）	ときたま（月1～3日程度）	たまに（年1～3日程度）	したことがない	不明・無回答
n	全体	416	15	18	33	61	287	2
	10歳代	13	0	1	1	3	8	0
	20歳代	15	1	1	0	1	12	0
	30歳代	29	1	0	0	0	28	0
	40歳代	49	1	1	0	4	43	0
	50歳代	84	4	0	7	12	61	0
	60歳～64歳	42	1	2	7	6	25	1
	65歳～69歳	59	0	4	9	8	38	0
	70歳以上	123	7	9	8	27	71	1
	不明・無回答	2	0	0	1	0	1	0

Q14. 市内外への移動に公共交通を利用したことがある

(SA)

		全体	ほぼ毎日（週3～4日以上）	ときどき（週1～2日程度）	ときたま（月1～3日程度）	たまに（年1～3日程度）	したことがない	不明・無回答
n	全体	416	8	11	30	67	298	2
	10歳代	13	0	2	4	4	3	0
	20歳代	15	2	0	2	3	8	0
	30歳代	29	0	0	2	6	21	0
	40歳代	49	0	0	4	9	36	0
	50歳代	84	3	2	1	19	59	0
	60歳～64歳	42	2	1	4	2	32	1
	65歳～69歳	59	0	1	3	12	43	0
	70歳以上	123	1	4	10	12	95	1
	不明・無回答	2	0	1	0	0	1	0

Q15. 友人や仲間と一緒に健康づくりに取り組んだことがある

(SA)

		全体	ほぼ毎日（週3～4日以上）	ときどき（週1～2日程度）	ときたま（月1～3日程度）	たまに（年1～3日程度）	したことがない	不明・無回答
n	全体	416	7	42	42	58	265	2
	10歳代	13	0	4	0	1	8	0
	20歳代	15	1	1	3	1	9	0
	30歳代	29	1	1	1	5	21	0
	40歳代	49	1	3	4	11	30	0
	50歳代	84	1	7	8	12	56	0
	60歳～64歳	42	2	6	5	3	25	1
	65歳～69歳	59	1	9	6	4	39	0
	70歳以上	123	0	11	15	21	75	1
	不明・無回答	2	0	0	0	0	2	0

Q16. 生涯学習活動をしたことがある（自発的な学習、サークル活動や講座への参加など）□

(SA)

		全体	ほぼ毎日（週3～4日以上）	ときどき（週1～2日程度）	ときたま（月1～3日程度）	たまに（年1～3日程度）	したことがない	不明・無回答
n	全体	416	10	20	31	55	299	1
	10歳代	13	2	1	0	1	9	0
	20歳代	15	1	0	3	1	10	0
	30歳代	29	0	1	1	2	25	0
	40歳代	49	1	3	3	8	34	0
	50歳代	84	1	2	4	13	64	0
	60歳～64歳	42	1	4	3	7	26	1
	65歳～69歳	59	0	3	4	9	43	0
	70歳以上	123	4	6	13	13	87	0
	不明・無回答	2	0	0	0	1	1	0

Q17.文化・芸術活動をしたことがある（音楽・美術などの鑑賞や創作・体験活動など）

(SA)

		全体	ほぼ毎日（週3～4日以上）	ときどき（週1～2日程度）	ときたま（月1～3日程度）	たまに（年1～3日程度）	したことがない	不明・無回答
n	全体	416	15	14	27	118	240	2
	10歳代	13	1	1	2	4	5	0
	20歳代	15	3	0	1	6	5	0
	30歳代	29	2	0	1	6	20	0
	40歳代	49	2	2	3	19	23	0
	50歳代	84	2	3	1	27	51	0
	60歳～64歳	42	1	3	7	9	21	1
	65歳～69歳	59	0	2	3	21	33	0
	70歳以上	123	4	3	9	26	80	1
	不明・無回答	2	0	0	0	0	2	0

Q18.スポーツ・レクリエーション活動をしたことがある（健康体操、ウォーキング、サイクリング、ハイキングなどを含みます）

(SA)

		全体	ほぼ毎日（週3～4日以上）	ときどき（週1～2日程度）	ときたま（月1～3日程度）	たまに（年1～3日程度）	したことがない	不明・無回答
n	全体	416	48	51	55	63	198	1
	10歳代	13	3	3	2	2	3	0
	20歳代	15	2	0	4	4	5	0
	30歳代	29	1	1	2	4	21	0
	40歳代	49	3	6	9	10	21	0
	50歳代	84	7	9	12	13	43	0
	60歳～64歳	42	3	6	5	5	22	1
	65歳～69歳	59	8	12	9	10	20	0
	70歳以上	123	21	14	12	15	61	0
	不明・無回答	2	0	0	0	0	2	0

Q19.地域でのまちづくり活動に参加したことがある（自治会や子ども会などの行事や活動など）

(SA)

		全体	ほぼ毎日（週3～4日以上）	ときどき（週1～2日程度）	ときたま（月1～3日程度）	たまに（年1～3日程度）	したことがない	不明・無回答
n	全体	416	8	17	63	160	166	2
	10歳代	13	0	2	2	5	4	0
	20歳代	15	1	0	1	3	10	0
	30歳代	29	0	0	6	8	15	0
	40歳代	49	2	1	7	20	19	0
	50歳代	84	1	3	11	43	26	0
	60歳～64歳	42	0	4	6	20	11	1
	65歳～69歳	59	1	3	11	20	24	0
	70歳以上	123	3	4	19	40	56	1
	不明・無回答	2	0	0	0	1	1	0

Q20.あなたは、住んでいる地域で、異なる世代の人とつきあいがありますか。

(SA)

		全体	ある	まあある	どちらともいえない	あまりない	ない	不明・無回答
n	全体	416	68	115	56	116	58	3
	10歳代	13	3	6	1	3	0	0
	20歳代	15	3	6	2	3	1	0
	30歳代	29	5	5	5	8	6	0
	40歳代	49	6	17	8	12	6	0
	50歳代	84	16	25	9	24	9	1
	60歳～64歳	42	6	13	5	13	4	1
	65歳～69歳	59	10	17	8	19	5	0
	70歳以上	123	19	26	17	33	27	1
	不明・無回答	2	0	0	1	1	0	0

Q21. あなたには、かかりつけの医師がいますか。

(SA)

		全体	いる	どちらかといえ ばいる	どちらともい えない	どちらかとい えばい ない	いない	不明・ 無回答
n	全体	416	245	91	30	15	32	3
	10歳代	13	6	5	0	1	1	0
	20歳代	15	9	3	1	0	2	0
	30歳代	29	12	7	1	2	7	0
	40歳代	49	22	15	8	2	2	0
	50歳代	84	38	25	9	5	6	1
	60歳～64歳	42	29	6	1	0	5	1
	65歳～69歳	59	36	11	4	4	4	0
	70歳以上	123	92	19	5	1	5	1
	不明・無回答	2	1	0	1	0	0	0

Q22. あなたは、日頃から節電・省エネに取り組んでいますか。

(SA)

		全体	取り組 んでいる	まあ取 り組ん でいる	どちら ともい えない	あまり 取り組 んでい ない	取り組 んでい ない	不明・ 無回答
n	全体	416	96	186	95	33	6	0
	10歳代	13	1	5	6	1	0	0
	20歳代	15	3	5	3	2	2	0
	30歳代	29	2	14	9	3	1	0
	40歳代	49	6	23	14	6	0	0
	50歳代	84	16	39	20	8	1	0
	60歳～64歳	42	9	22	6	5	0	0
	65歳～69歳	59	15	30	10	3	1	0
	70歳以上	123	42	48	27	5	1	0
	不明・無回答	2	2	0	0	0	0	0

Q23. あなたは、製品を購入する際に、環境に配慮したものを選んでいませんか。

(SA)

		全体	選んで いる	まあ選 んでいる	どちら ともい えない	あまり 選んで いない	選んで いない	不明・ 無回答
n	全体	416	46	177	140	36	17	0
	10歳代	13	1	3	5	4	0	0
	20歳代	15	1	4	5	2	3	0
	30歳代	29	0	7	16	4	2	0
	40歳代	49	3	26	14	4	2	0
	50歳代	84	4	44	23	9	4	0
	60歳～64歳	42	4	17	19	1	1	0
	65歳～69歳	59	5	31	16	4	3	0
	70歳以上	123	28	44	41	8	2	0
	不明・無回答	2	0	1	1	0	0	0

Q24. あなたは、家庭で災害に対する自主的な備えをしていますか。

(SA)

		全体	してい る	まあし ている	どちら ともい えない	あまり してい ない	してい ない	不明・ 無回答
n	全体	416	26	121	117	109	43	0
	10歳代	13	1	2	3	5	2	0
	20歳代	15	1	4	5	3	2	0
	30歳代	29	2	10	6	6	5	0
	40歳代	49	2	19	11	14	3	0
	50歳代	84	7	25	21	21	10	0
	60歳～64歳	42	5	12	15	6	4	0
	65歳～69歳	59	2	12	19	22	4	0
	70歳以上	123	6	37	36	32	12	0
	不明・無回答	2	0	0	1	0	1	0

Q25. あなたは、買物や通院・通学のための移動に困っていますか。

(SA)

		全体	困っている	やや困っている	どちらともいえない	あまり困っていない	困っていない	不明・無回答
n	全体	416	16	37	29	103	231	0
	10歳代	13	3	6	1	1	2	0
	20歳代	15	3	3	0	3	6	0
	30歳代	29	3	0	3	5	18	0
	40歳代	49	0	2	2	15	30	0
	50歳代	84	0	8	9	22	45	0
	60歳～64歳	42	3	2	3	9	25	0
	65歳～69歳	59	0	3	0	17	39	0
	70歳以上	123	4	12	10	31	66	0
	不明・無回答	2	0	1	1	0	0	0

Q26. あなたは、「仕事」と「自分の生活」の両立ができていますか。

(SA)

		全体	できている	まあできている	どちらともいえない	あまりできていない	できていない	仕事をしていない	不明・無回答
n	全体	416	93	182	28	23	8	82	0
	10歳代	13	2	6	2	0	0	3	0
	20歳代	15	3	4	3	3	1	1	0
	30歳代	29	5	13	3	4	0	4	0
	40歳代	49	15	25	5	2	0	2	0
	50歳代	84	14	51	6	8	1	4	0
	60歳～64歳	42	14	18	2	3	0	5	0
	65歳～69歳	59	12	27	1	1	1	17	0
	70歳以上	123	28	37	6	2	5	45	0
	不明・無回答	2	0	1	0	0	0	1	0

Q27. あなたは、1回30分以上の軽く汗をかく運動を週2回以上、1年以上実施していますか。

(SA)

		全体	実施している	実施していない	医師等に運動を制限されている	不明・無回答
n	全体	416	127	283	6	0
	10歳代	13	7	5	1	0
	20歳代	15	3	12	0	0
	30歳代	29	3	26	0	0
	40歳代	49	13	36	0	0
	50歳代	84	16	68	0	0
	60歳～64歳	42	15	26	1	0
	65歳～69歳	59	21	37	1	0
	70歳以上	123	49	71	3	0
	不明・無回答	2	0	2	0	0

Q28. あなたは、1日2回以上、主食・主菜・副菜を3つそろえて食べることが、週に何日ありますか。

(SA)

		全体	ほぼ毎日	週に4～5日	週に2～3日	ほとんどない	わからない	不明・無回答
n	全体	416	191	86	66	51	21	1
	10歳代	13	6	2	3	1	1	0
	20歳代	15	4	7	1	1	2	0
	30歳代	29	13	5	4	6	1	0
	40歳代	49	22	11	5	8	3	0
	50歳代	84	34	14	20	13	3	0
	60歳～64歳	42	17	12	6	5	1	1
	65歳～69歳	59	31	11	10	5	2	0
	70歳以上	123	64	23	17	12	7	0
	不明・無回答	2	0	1	0	0	1	0

Q29.あなたは、「夫は外で働き、妻は家庭を守るべきである」という考え方について、どのように考えますか。

(SA)

		全体	賛成	どちらかといえ ば賛成	どちらかといえ ば反対	反対	不明・無回答
n	全体	416	9	80	201	122	4
	10歳代	13	0	2	7	4	0
	20歳代	15	0	4	6	5	0
	30歳代	29	0	6	14	9	0
	40歳代	49	1	9	21	18	0
	50歳代	84	1	9	43	30	1
	60歳～64歳	42	2	4	17	17	2
	65歳～69歳	59	3	14	31	11	0
	70歳以上	123	2	31	62	28	0
	不明・無回答	2	0	1	0	0	1

Q30.あなたは、住んでいる地域のことに関心がありますか。□

(SA)

		全体	ある	まあある	どちらともい えない	あまりない	ない	不明・無回答
n	全体	416	65	162	107	67	13	2
	10歳代	13	2	4	3	4	0	0
	20歳代	15	4	5	3	2	1	0
	30歳代	29	3	14	4	6	2	0
	40歳代	49	7	21	12	7	1	1
	50歳代	84	9	33	25	14	3	0
	60歳～64歳	42	5	15	11	8	2	1
	65歳～69歳	59	7	22	21	6	3	0
	70歳以上	123	28	47	27	20	1	0
	不明・無回答	2	0	1	1	0	0	0

Q31.あなたは、「SDGs（エスディーゼズ：持続可能な開発目標）」について、どの程度知っていますか。

(SA)

		全体	内容を 知っている	言葉を 聞いた ことがある	知らない・聞 いたこと がない	不明・ 無回答
n	全体	416	142	200	73	1
	10歳代	13	10	2	1	0
	20歳代	15	6	9	0	0
	30歳代	29	9	15	5	0
	40歳代	49	20	23	6	0
	50歳代	84	36	41	7	0
	60歳～64歳	42	17	21	4	0
	65歳～69歳	59	16	32	11	0
	70歳以上	123	28	56	38	1
	不明・無回答	2	0	1	1	0

Q32.あなたは、「LGBT等の性的マイノリティ（性的少数者）」について、どの程度知っていますか。

(SA)

		全体	内容を 知っている	言葉を 聞いた ことがある	知らない・聞 いたこと がない	不明・ 無回答
n	全体	416	160	183	71	2
	10歳代	13	8	4	1	0
	20歳代	15	7	6	2	0
	30歳代	29	10	14	5	0
	40歳代	49	22	19	7	1
	50歳代	84	41	35	8	0
	60歳～64歳	42	19	17	6	0
	65歳～69歳	59	18	31	10	0
	70歳以上	123	34	57	31	1
	不明・無回答	2	1	0	1	0

Q33. あなたは、「児童の権利に関する条約（こどもの権利条約）」について聞いたことがありますか。

(SA)

		全体	どんな内容かよく知っている	どんな内容か少し知っている	言葉だけ聞いたことがある	聞いたことがない	不明・無回答
n	全体	416	26	97	158	132	3
	10歳代	13	2	5	2	4	0
	20歳代	15	0	8	3	4	0
	30歳代	29	1	10	11	7	0
	40歳代	49	5	17	19	8	0
	50歳代	84	4	16	28	36	0
	60歳～64歳	42	2	7	19	14	0
	65歳～69歳	59	4	7	25	22	1
	70歳以上	123	8	26	51	37	1
	不明・無回答	2	0	1	0	0	1

Q34. あなたは、住んでいる地域に愛着や誇りを感じますか。

(SA)

		全体	感じる	まあ感じる	どちらともいえない	あまり感じない	感じない	不明・無回答
n	全体	416	54	168	108	55	31	0
	10歳代	13	3	4	5	1	0	0
	20歳代	15	3	4	3	2	3	0
	30歳代	29	2	13	7	4	3	0
	40歳代	49	5	20	13	6	5	0
	50歳代	84	8	28	30	12	6	0
	60歳～64歳	42	5	18	10	6	3	0
	65歳～69歳	59	5	29	13	8	4	0
	70歳以上	123	23	51	26	16	7	0
	不明・無回答	2	0	1	1	0	0	0

Q35. あなたは、西脇市にこれからも住み続けたいですか。

(SA)

		全体	住み続けたい	まあ住み続けたい	どちらともいえない	あまり住み続けたくない	住み続けたくない	不明・無回答
n	全体	416	111	144	115	28	17	1
	10歳代	13	0	4	4	3	2	0
	20歳代	15	1	5	6	2	1	0
	30歳代	29	4	13	9	2	1	0
	40歳代	49	9	19	18	3	0	0
	50歳代	84	14	27	31	9	3	0
	60歳～64歳	42	13	17	6	2	4	0
	65歳～69歳	59	18	24	10	2	5	0
	70歳以上	123	52	34	30	5	1	1
	不明・無回答	2	0	1	1	0	0	0

Q36. 安心できる医療の環境が整っているまちだと思いますか。

(SA)

		全体	そう思う	まあそう思う	どちらともいえない	あまりそう思わない	そう思わない	不明・無回答
n	全体	416	52	166	111	60	27	0
	10歳代	13	3	8	1	1	0	0
	20歳代	15	2	3	5	5	0	0
	30歳代	29	2	12	7	5	3	0
	40歳代	49	3	15	19	9	3	0
	50歳代	84	6	32	25	13	8	0
	60歳～64歳	42	7	15	11	5	4	0
	65歳～69歳	59	10	23	17	9	0	0
	70歳以上	123	19	58	25	13	8	0
	不明・無回答	2	0	0	1	0	1	0

Q37. 高齢になっても安心して暮らし続けられるまちだと思いますか。

(SA)

		全体	そう思 う	まあそ う思う	どちら ともい えない	あまり そう思 わない	そう思 わない	不明・ 無回答
n	全体	416	23	112	134	85	61	1
	10歳代	13	3	1	2	4	3	0
	20歳代	15	0	3	5	4	3	0
	30歳代	29	1	5	12	6	5	0
	40歳代	49	2	14	15	9	9	0
	50歳代	84	2	14	30	20	18	0
	60歳～64歳	42	3	11	15	5	8	0
	65歳～69歳	59	3	16	20	15	4	1
	70歳以上	123	9	48	34	22	10	0
	不明・無回答	2	0	0	1	0	1	0

Q38. 外国人にも暮らしやすい環境が整っているまちだと思いますか。

(SA)

		全体	そう思 う	まあそ う思う	どちら ともい えない	あまり そう思 わない	そう思 わない	不明・ 無回答
n	全体	416	6	67	227	70	41	5
	10歳代	13	1	4	6	2	0	0
	20歳代	15	0	3	9	1	2	0
	30歳代	29	0	4	13	6	6	0
	40歳代	49	1	6	28	9	5	0
	50歳代	84	0	13	41	19	11	0
	60歳～64歳	42	1	5	20	11	5	0
	65歳～69歳	59	0	10	32	10	5	2
	70歳以上	123	3	22	76	12	7	3
	不明・無回答	2	0	0	2	0	0	0

Q39. 住まいの地域には、地域で子どもを見守り育てる環境があると思いますか。

(SA)

		全体	ある	まああ る	どちら ともい えない	あまり ない	ない	不明・ 無回答
n	全体	416	27	144	160	64	16	5
	10歳代	13	3	6	2	2	0	0
	20歳代	15	3	4	5	0	3	0
	30歳代	29	0	10	10	8	1	0
	40歳代	49	1	18	21	7	2	0
	50歳代	84	3	24	40	13	3	1
	60歳～64歳	42	4	13	12	10	3	0
	65歳～69歳	59	1	23	25	7	1	2
	70歳以上	123	12	46	43	17	3	2
	不明・無回答	2	0	0	2	0	0	0

Q40. 住まいの地域は、治安が良く、安心して暮らせると思いますか。

(SA)

		全体	そう思 う	まあそ う思う	どちら ともい えない	あまり そう思 わない	そう思 わない	不明・ 無回答
n	全体	416	53	253	75	22	11	2
	10歳代	13	3	9	0	1	0	0
	20歳代	15	2	8	3	1	1	0
	30歳代	29	5	16	5	2	1	0
	40歳代	49	5	28	9	5	2	0
	50歳代	84	8	58	16	2	0	0
	60歳～64歳	42	8	25	5	3	1	0
	65歳～69歳	59	4	33	16	3	1	2
	70歳以上	123	18	75	20	5	5	0
	不明・無回答	2	0	1	1	0	0	0

Q41.住んでいる地域では、子どもたちが健やかに育っている

(SA)

		全体	そう思 う	やや思 う	あまり 思わな い	まった く思わ ない	わから ない	不明・ 無回答
n	全体	416	83	225	39	2	63	4
	10歳代	13	6	7	0	0	0	0
	20歳代	15	1	9	2	2	1	0
	30歳代	29	8	12	2	0	7	0
	40歳代	49	8	33	2	0	6	0
	50歳代	84	12	47	12	0	13	0
	60歳～64歳	42	10	20	3	0	9	0
	65歳～69歳	59	6	39	3	0	9	2
	70歳以上	123	32	57	15	0	18	1
	不明・無回答	2	0	1	0	0	0	1

Q42.市内の小学校就学前の教育・保育環境（認定こども園など）が整っている

(SA)

		全体	そう思 う	やや思 う	あまり 思わな い	まった く思わ ない	わから ない	不明・ 無回答
n	全体	416	69	206	57	8	71	5
	10歳代	13	5	5	3	0	0	0
	20歳代	15	2	9	2	1	1	0
	30歳代	29	4	14	3	1	7	0
	40歳代	49	10	24	7	1	7	0
	50歳代	84	9	43	14	3	15	0
	60歳～64歳	42	4	25	4	2	7	0
	65歳～69歳	59	6	30	7	0	14	2
	70歳以上	123	29	56	17	0	19	2
	不明・無回答	2	0	0	0	0	1	1

Q43.小・中学校では、子どもたちが学習する教育環境が整っている

(SA)

		全体	そう思 う	やや思 う	あまり 思わな い	まった く思わ ない	わから ない	不明・ 無回答
n	全体	416	65	181	56	6	104	4
	10歳代	13	5	6	2	0	0	0
	20歳代	15	3	5	2	2	3	0
	30歳代	29	6	8	4	0	11	0
	40歳代	49	8	19	11	1	10	0
	50歳代	84	10	43	11	2	18	0
	60歳～64歳	42	3	22	5	1	11	0
	65歳～69歳	59	6	28	5	0	18	2
	70歳以上	123	24	50	16	0	32	1
	不明・無回答	2	0	0	0	0	1	1

Q44.子どもの学校での教育に、地域・家庭・学校が連携して取り組んでいる

(SA)

		全体	そう思 う	やや思 う	あまり 思わな い	まった く思わ ない	わから ない	不明・ 無回答
n	全体	416	43	158	76	4	130	5
	10歳代	13	5	5	3	0	0	0
	20歳代	15	1	5	2	1	5	1
	30歳代	29	4	10	3	1	11	0
	40歳代	49	5	21	12	0	11	0
	50歳代	84	9	32	20	1	22	0
	60歳～64歳	42	3	18	7	0	14	0
	65歳～69歳	59	3	24	11	0	19	2
	70歳以上	123	13	43	18	1	47	1
	不明・無回答	2	0	0	0	0	1	1

Q45. 住んでいる地域では、住民がともに支え合い、助け合って暮らしている

(SA)

		全体	そう思 う	やや思 う	あまり 思わな い	まった く思わ ない	わから ない	不明・ 無回答
n	全体	416	30	187	127	15	52	5
	10歳代	13	3	8	2	0	0	0
	20歳代	15	1	6	6	2	0	0
	30歳代	29	2	13	9	1	4	0
	40歳代	49	1	19	21	3	5	0
	50歳代	84	6	37	26	4	11	0
	60歳～64歳	42	2	19	14	0	6	1
	65歳～69歳	59	4	28	16	1	8	2
	70歳以上	123	11	56	33	4	18	1
	不明・無回答	2	0	1	0	0	0	1

Q46. 障害のある人もない人も、互いに理解し、尊重し合っている

(SA)

		全体	そう思 う	やや思 う	あまり 思わな い	まった く思わ ない	わから ない	不明・ 無回答
n	全体	416	32	134	130	13	104	3
	10歳代	13	4	5	4	0	0	0
	20歳代	15	1	2	8	2	2	0
	30歳代	29	2	9	6	2	10	0
	40歳代	49	4	14	16	2	13	0
	50歳代	84	5	22	35	3	19	0
	60歳～64歳	42	4	14	11	1	12	0
	65歳～69歳	59	2	23	19	1	12	2
	70歳以上	123	10	45	31	2	35	0
	不明・無回答	2	0	0	0	0	1	1

Q47. 災害に強いまちになってきている

(SA)

		全体	そう思 う	やや思 う	あまり 思わな い	まった く思わ ない	わから ない	不明・ 無回答
n	全体	416	21	119	153	26	93	4
	10歳代	13	1	4	2	1	5	0
	20歳代	15	0	7	4	3	1	0
	30歳代	29	0	8	12	2	7	0
	40歳代	49	1	16	21	1	10	0
	50歳代	84	3	18	41	6	16	0
	60歳～64歳	42	3	8	20	1	10	0
	65歳～69歳	59	2	16	19	5	15	2
	70歳以上	123	11	42	34	6	29	1
	不明・無回答	2	0	0	0	1	0	1

Q48. 市内の道路は安全・快適に通行できる

(SA)

		全体	そう思 う	やや思 う	あまり 思わな い	まった く思わ ない	わから ない	不明・ 無回答
n	全体	416	33	173	152	31	24	3
	10歳代	13	3	4	4	0	2	0
	20歳代	15	0	7	6	2	0	0
	30歳代	29	4	11	11	0	3	0
	40歳代	49	2	22	21	2	2	0
	50歳代	84	5	35	33	9	2	0
	60歳～64歳	42	2	17	15	4	4	0
	65歳～69歳	59	3	24	23	4	3	2
	70歳以上	123	14	53	38	10	8	0
	不明・無回答	2	0	0	1	0	0	1

Q49. まちなかのぎわいが高まってきている

(SA)

		全体	そう思 う	やや思 う	あまり 思わな い	まった く思わ ない	わから ない	不明・ 無回答
n	全体	416	3	32	194	154	31	2
	10歳代	13	0	0	5	7	1	0
	20歳代	15	1	1	5	8	0	0
	30歳代	29	0	4	12	8	5	0
	40歳代	49	0	7	25	13	4	0
	50歳代	84	0	3	34	45	2	0
	60歳～64歳	42	0	4	23	14	1	0
	65歳～69歳	59	1	3	28	20	6	1
	70歳以上	123	1	10	62	38	12	0
	不明・無回答	2	0	0	0	1	0	1

Q50. 自然と調和したきれいな住環境が整っている

(SA)

		全体	そう思 う	やや思 う	あまり 思わな い	まった く思わ ない	わから ない	不明・ 無回答
n	全体	416	17	165	157	33	39	5
	10歳代	13	1	6	5	0	1	0
	20歳代	15	1	8	4	1	0	1
	30歳代	29	0	17	8	1	3	0
	40歳代	49	2	21	19	3	4	0
	50歳代	84	6	34	35	6	3	0
	60歳～64歳	42	1	19	19	1	2	0
	65歳～69歳	59	3	16	22	7	9	2
	70歳以上	123	3	44	44	14	17	1
	不明・無回答	2	0	0	1	0	0	1

Q51. 身近に親しめる公園や緑地がある

(SA)

		全体	そう思 う	やや思 う	あまり 思わな い	まった く思わ ない	わから ない	不明・ 無回答
n	全体	416	44	137	148	61	23	3
	10歳代	13	1	6	4	2	0	0
	20歳代	15	3	4	2	6	0	0
	30歳代	29	0	12	10	6	1	0
	40歳代	49	7	16	19	5	2	0
	50歳代	84	8	25	35	13	3	0
	60歳～64歳	42	1	22	14	5	0	0
	65歳～69歳	59	6	17	21	7	7	1
	70歳以上	123	18	35	42	17	10	1
	不明・無回答	2	0	0	1	0	0	1

Q52. 住んでいる地域では、クリーン作戦などの環境美化の取組が適切に行われている

(SA)

		全体	そう思 う	やや思 う	あまり 思わな い	まった く思わ ない	わから ない	不明・ 無回答
n	全体	416	113	194	62	14	30	3
	10歳代	13	5	4	3	0	1	0
	20歳代	15	3	9	2	1	0	0
	30歳代	29	8	6	4	1	10	0
	40歳代	49	11	26	7	1	4	0
	50歳代	84	22	43	12	3	4	0
	60歳～64歳	42	14	18	7	1	2	0
	65歳～69歳	59	16	31	5	2	4	1
	70歳以上	123	34	56	22	5	5	1
	不明・無回答	2	0	1	0	0	0	1

Q53. 安全な水道水が安定供給され、安心して水道を利用できる

(SA)

		全体	そう思 う	やや思 う	あまり 思わな い	まった く思わ ない	わから ない	不明・ 無回答
n	全体	416	122	176	64	33	18	3
	10歳代	13	7	5	1	0	0	0
	20歳代	15	4	6	1	3	1	0
	30歳代	29	10	13	3	1	2	0
	40歳代	49	10	19	7	9	4	0
	50歳代	84	25	34	16	6	3	0
	60歳～64歳	42	13	18	9	1	1	0
	65歳～69歳	59	11	29	9	6	3	1
	70歳以上	123	42	51	18	7	4	1
	不明・無回答	2	0	1	0	0	0	1

Q54. 住んでいる地域では、空気や川の水がきれいである

(SA)

		全体	そう思 う	やや思 う	あまり 思わな い	まった く思わ ない	わから ない	不明・ 無回答
n	全体	416	88	219	69	19	19	2
	10歳代	13	6	4	3	0	0	0
	20歳代	15	1	7	4	1	2	0
	30歳代	29	7	14	5	1	2	0
	40歳代	49	6	27	12	2	2	0
	50歳代	84	20	41	14	3	6	0
	60歳～64歳	42	12	24	6	0	0	0
	65歳～69歳	59	6	37	9	4	2	1
	70歳以上	123	30	64	16	8	5	0
	不明・無回答	2	0	1	0	0	0	1

Q55. 地域資源を生かした取組が進み、観光交流が活発になってきている

(SA)

		全体	そう思 う	やや思 う	あまり 思わな い	まった く思わ ない	わから ない	不明・ 無回答
n	全体	416	10	93	175	60	75	3
	10歳代	13	1	5	3	2	2	0
	20歳代	15	0	4	4	5	2	0
	30歳代	29	1	9	8	3	8	0
	40歳代	49	2	14	16	7	10	0
	50歳代	84	2	16	35	16	15	0
	60歳～64歳	42	1	8	22	5	6	0
	65歳～69歳	59	0	14	25	6	12	2
	70歳以上	123	3	23	61	16	20	0
	不明・無回答	2	0	0	1	0	0	1

Q56. 市民が参加する交流イベント（まつりなど）は楽しく、充実している

(SA)

		全体	そう思 う	やや思 う	あまり 思わな い	まった く思わ ない	わから ない	不明・ 無回答
n	全体	416	33	159	123	42	56	3
	10歳代	13	4	5	2	1	1	0
	20歳代	15	2	5	3	2	3	0
	30歳代	29	5	15	4	2	3	0
	40歳代	49	3	24	11	4	7	0
	50歳代	84	2	32	31	13	6	0
	60歳～64歳	42	2	12	16	5	7	0
	65歳～69歳	59	3	23	17	5	9	2
	70歳以上	123	12	43	38	10	20	0
	不明・無回答	2	0	0	1	0	0	1

Q57. 働く場は充実している

(SA)

		全体	そう思 う	やや思 う	あまり 思わな い	まった く思わ ない	わから ない	不明・ 無回答
n	全体	416	15	86	158	75	78	4
	10歳代	13	0	2	6	2	3	0
	20歳代	15	0	4	6	1	4	0
	30歳代	29	1	7	11	3	7	0
	40歳代	49	2	10	22	12	3	0
	50歳代	84	3	16	36	21	8	0
	60歳～64歳	42	1	14	14	10	3	0
	65歳～69歳	59	2	11	22	6	16	2
	70歳以上	123	6	22	41	20	33	1
	不明・無回答	2	0	0	0	0	1	1

Q58. 市内では、すべての人の人権が尊重されている

(SA)

		全体	そう思 う	やや思 う	あまり 思わな い	まった く思わ ない	わから ない	不明・ 無回答
n	全体	416	25	97	136	29	125	4
	10歳代	13	5	2	2	1	3	0
	20歳代	15	0	6	3	2	4	0
	30歳代	29	1	10	7	2	9	0
	40歳代	49	2	10	19	3	15	0
	50歳代	84	2	21	31	6	23	1
	60歳～64歳	42	6	4	16	1	15	0
	65歳～69歳	59	2	11	21	4	20	1
	70歳以上	123	7	33	37	10	35	1
	不明・無回答	2	0	0	0	0	1	1

Q59. 行政だけでなく、市民や地域と協働でまちづくりが行われている

(SA)

		全体	そう思 う	やや思 う	あまり 思わな い	まった く思わ ない	わから ない	不明・ 無回答
n	全体	416	17	135	115	26	119	4
	10歳代	13	1	6	3	0	3	0
	20歳代	15	1	5	3	3	3	0
	30歳代	29	0	12	4	3	10	0
	40歳代	49	2	16	12	5	14	0
	50歳代	84	2	23	30	4	25	0
	60歳～64歳	42	3	17	11	0	11	0
	65歳～69歳	59	1	19	19	4	15	1
	70歳以上	123	7	36	33	7	38	2
	不明・無回答	2	0	1	0	0	0	1

Q60. 市政情報がわかりやすく提供されている

(SA)

		全体	そう思 う	やや思 う	あまり 思わな い	まった く思わ ない	わから ない	不明・ 無回答
n	全体	416	25	160	113	36	79	3
	10歳代	13	1	5	4	0	3	0
	20歳代	15	0	5	4	3	3	0
	30歳代	29	1	10	8	4	6	0
	40歳代	49	2	16	12	7	12	0
	50歳代	84	4	32	29	5	14	0
	60歳～64歳	42	3	17	13	1	8	0
	65歳～69歳	59	1	27	15	5	10	1
	70歳以上	123	13	48	27	11	23	1
	不明・無回答	2	0	0	1	0	0	1

Q61. 総合的に、西脇市の行政サービスに満足している

(SA)

		全体	そう思 う	やや思 う	あまり 思わな い	まった く思わ ない	わから ない	不明・ 無回答
n	全体	416	21	138	134	45	76	2
	10歳代	13	2	3	3	1	4	0
	20歳代	15	0	8	1	3	3	0
	30歳代	29	1	8	10	3	7	0
	40歳代	49	3	14	21	4	7	0
	50歳代	84	3	24	34	14	9	0
	60歳～64歳	42	4	14	13	3	8	0
	65歳～69歳	59	2	20	19	4	13	1
	70歳以上	123	6	47	32	13	25	0
	不明・無回答	2	0	0	1	0	0	1

Q62. 市職員は熱心に仕事に取り組んでおり、信頼できる

(SA)

		全体	そう思 う	やや思 う	あまり 思わな い	まった く思わ ない	わから ない	不明・ 無回答
n	全体	416	50	158	81	28	96	3
	10歳代	13	2	4	3	0	4	0
	20歳代	15	2	5	2	2	4	0
	30歳代	29	3	9	7	0	10	0
	40歳代	49	3	22	5	6	13	0
	50歳代	84	9	27	21	4	23	0
	60歳～64歳	42	7	18	11	1	5	0
	65歳～69歳	59	6	23	12	4	12	2
	70歳以上	123	18	50	20	11	24	0
	不明・無回答	2	0	0	0	0	1	1

Q63. 市役所の窓口サービスは利用しやすい

(SA)

		全体	そう思 う	やや思 う	あまり 思わな い	まった く思わ ない	わから ない	不明・ 無回答
n	全体	416	78	189	63	14	70	2
	10歳代	13	2	5	2	0	4	0
	20歳代	15	3	6	2	1	3	0
	30歳代	29	4	13	3	0	9	0
	40歳代	49	7	25	4	6	7	0
	50歳代	84	10	39	18	3	14	0
	60歳～64歳	42	7	19	7	0	9	0
	65歳～69歳	59	9	30	11	1	7	1
	70歳以上	123	36	51	16	3	17	0
	不明・無回答	2	0	1	0	0	0	1

Q64. 市役所には、日常の様々な問題や不安について、相談できる窓口がある

(SA)

		全体	そう思 う	やや思 う	あまり 思わな い	まった く思わ ない	わから ない	不明・ 無回答
n	全体	416	41	122	86	26	139	2
	10歳代	13	2	3	2	0	6	0
	20歳代	15	2	5	2	2	4	0
	30歳代	29	1	16	4	0	8	0
	40歳代	49	4	13	3	6	23	0
	50歳代	84	6	16	29	5	28	0
	60歳～64歳	42	6	10	12	0	14	0
	65歳～69歳	59	5	19	14	5	15	1
	70歳以上	123	15	40	20	8	40	0
	不明・無回答	2	0	0	0	0	1	1

Q65. 西脇市は暮らしやすいまちである

(SA)

		全体	そう思 う	やや思 う	あまり 思わな い	まった く思わ ない	わから ない	不明・ 無回答
n	全体	416	44	194	113	29	34	2
	10歳代	13	2	4	5	2	0	0
	20歳代	15	1	9	4	1	0	0
	30歳代	29	5	14	7	2	1	0
	40歳代	49	2	29	12	2	4	0
	50歳代	84	5	40	29	6	4	0
	60歳～64歳	42	5	21	10	4	2	0
	65歳～69歳	59	5	24	14	5	10	1
	70歳以上	123	19	53	31	7	13	0
	不明・無回答	2	0	0	1	0	0	1



## 西脇市まちづくり市民アンケート

# あなたの声をお聞かせください

市民のみなさまには、日頃から市政にご理解とご協力をいただきありがとうございます。  
本市では、より暮らしやすい西脇市を目指し、令和7年2月に、まちづくりの指針となる「西脇市総合計画・後期基本計画」を策定し、『つながり はぐくみ 未来織りなす 彩り豊かなまち にしわき』の実現に向けて取組を進めています。

このアンケートは、市民のみなさまの生活実感や意識、行動などについて、継続的に伺いすることで、市の取組を評価・検証し、改善につなげていこうとするものです。

大変お忙しいとは存じますが、本調査の趣旨をご理解いただき、ご協力いただきますようよろしくお願い申し上げます。

令和 8年 2月

西脇市長 片山 象三

### 調査に当たって

- この調査にご協力いただく方は、市内にお住まいの15歳以上（高校1年生相当年齢以上）の方の中から、1,000人を無作為抽出で選ばせていただきました。
- ご回答は、封筒の宛名ご本人（ご本人による記入が難しい場合は、ご家族のご支援をお願いします。）をお願いします。
- ご回答は、特に指定のない場合は設問ごとに当てはまるものの番号に○印をつけていただくようになっていきます。また、「その他」に当てはまる場合は、その内容を（ ）内に具体的にご記入ください。
- この調査票をお届けした時点で、宛名等の情報に変更がございました場合は、おわび申し上げます。
- ご回答内容は、統計的に処理を行いますので、個人が特定されることはありません。また、本調査の目的以外に利用することはありません。
- ご不明な点は、お手数ですが下記までお問い合わせください。

西脇市経営戦略課

TEL 0795-22-3111 FAX 0795-22-1014

MAIL k-senryaku@city.nishiwaki.lg.jp

**令和8年3月3日（火）までに、アンケート調査票（この用紙）を返信用封筒（切手不要）に入れて、ポストに投函してください。**



このアンケートは、インターネットでも回答できます。  
右のQRコード又は下のアドレス（URL）からアクセスいただき、回答をお願いいたします。

(<https://forms.gle/S3Ld54ULvHu9yNvd8>)



## 最初に、あなた自身の認識や感じ方、行動についてお尋ねします

問1 あなたは、日常生活の中で、次のようなことについてどのように感じていますか。  
次の各項目に対して、1～5のうち当てはまる番号に 1つ ○ をつけてください。

質 問	そう思う	やや思う	あまり 思わない	まったく 思わない	わから ない
1) 困った時に、身近に相談できる人がいる	1	2	3	4	5
2) 救急救命講習などに参加し、AED（自動体外式除細動器）を適正に使用することができる	1	2	3	4	5
3) 社会保障（医療保険、介護保険、生活保護、年金など）の手続・相談の窓口を知っている	1	2	3	4	5
4) 省エネや省資源などに心がけ、地球環境にやさしい生活をしている	1	2	3	4	5
5) 自分たちの生命・財産は、自分たちで守っていくべきである	1	2	3	4	5
6) 悪質商法等から消費者を守る「消費生活センター」の相談窓口を知っている	1	2	3	4	5
7) 自分の住まいは、快適で住みやすい	1	2	3	4	5
8) できるだけ市内のお店で商品やサービスを購入するように意識している	1	2	3	4	5
9) 地元（西脇市や北播磨地域）でとれた農産物・畜産物を購入するように意識している	1	2	3	4	5
10) 市外の人に紹介したい地域資源（西脇市の自然や伝統文化、食・物産など）がある	1	2	3	4	5
11) 日頃から健康に暮らしている	1	2	3	4	5
12) こどもの権利(※)を大切にしている	1	2	3	4	5

※こどもの権利条約では、こどもの権利に関して「4つの原則」を示しています。

- ①差別の禁止（差別のないこと）
- ②子どもの最善の利益（子どもにとって最もよいこと）
- ③生命、生存及び発達に対する権利（命を守られ成長できること）
- ④子どもの意見の尊重（子どもが自由に意見を表明でき、大人がその意見を考慮すること）

問2 あなたは、「過去1年間」に、次の活動をどの程度行いましたか。

各項目に対して、1～5のうち当てはまる番号に1つ○をつけてください。

質 問	ほぼ毎日 (週3～4日 以上)	ときどき (週1～2日 程度)	ときたま (月1～3 日程度)	たまに (年1～3日 程度)	したこと がない
13) 地域福祉に関する活動（ひとり暮らし高齢者などの見守りや声かけなど）に取り組んだことがある	1	2	3	4	5
14) 市内外への移動に公共交通（バス・鉄道・おすブン・タクシーなど）を利用したことがある	1	2	3	4	5
15) 友人や仲間と一緒に健康づくりに取り組んだことがある	1	2	3	4	5
16) 生涯学習活動をしたことがある (自発的な学習、サークル活動や講座への参加など)	1	2	3	4	5
17) 文化芸術活動をしたことがある (音楽・美術などの鑑賞や創作・体験活動など)	1	2	3	4	5
18) スポーツ・レクリエーション活動をしたことがある (健康体操、ウォーキング、サイクリング、ハイキングなどを含みます)	1	2	3	4	5
19) 地域でのまちづくり活動に参加したことがある（自治会や子ども会などの行事や活動など）	1	2	3	4	5

問3 あなたは、日常生活における次のことについて、どのように感じたり、どのような行動をしたりしていますか。当てはまる番号に1つ○をつけてください。

20) あなたは、住んでいる地域で、異なる世代の人とつきあいがありますか。

1. ある      2. まあある      3. どちらともいえない      4. あまりない      5. ない

21) あなたには、かかりつけの医師がいますか。

1. いる      2. どちらかといえはいる      3. どちらともいえない  
4. どちらかといえはいない      5. いない

22) あなたは、日頃から節電・省エネに取り組んでいますか。

- |                |              |              |
|----------------|--------------|--------------|
| 1. 取り組んでいる     | 2. まあ取り組んでいる | 3. どちらともいえない |
| 4. あまり取り組んでいない | 5. 取り組んでいない  |              |

23) あなたは、製品を購入する際に、環境に配慮したものを選んでいませんか。

- |              |            |              |
|--------------|------------|--------------|
| 1. 選んでいる     | 2. まあ選んでいる | 3. どちらともいえない |
| 4. あまり選んでいない | 5. 選んでいない  |              |

24) あなたは、家庭で災害に対する自主的な備えをしていますか。

- |             |           |              |
|-------------|-----------|--------------|
| 1. している     | 2. まあしている | 3. どちらともいえない |
| 4. あまりしていない | 5. していない  |              |

25) あなたは、買物や通院・通学のための移動に困っていますか。

- |              |            |              |
|--------------|------------|--------------|
| 1. 困っている     | 2. やや困っている | 3. どちらともいえない |
| 4. あまり困っていない | 5. 困っていない  |              |

26) あなたは、「仕事」と「自分の生活」の両立ができていますか。

- |              |            |              |
|--------------|------------|--------------|
| 1. できている     | 2. まあできている | 3. どちらともいえない |
| 4. あまりできていない | 5. できていない  | 6. 仕事をしていない  |

27) あなたは、1回30分以上の軽く汗をかく運動を週2回以上、1年以上実施していますか。

- |           |            |                   |
|-----------|------------|-------------------|
| 1. 実施している | 2. 実施していない | 3. 医師等に運動を制限されている |
|-----------|------------|-------------------|

28) あなたは、1日2回以上、主食・主菜・副菜を3つそろえて食べることが、週に何日ありますか。

- |           |           |           |
|-----------|-----------|-----------|
| 1. ほぼ毎日   | 2. 週に4～5日 | 3. 週に2～3日 |
| 4. ほとんどない | 5. わからない  |           |

29) あなたは、「夫は外で働き、妻は家庭を守るべきである」という考え方について、どのように考えますか。

- |       |               |               |       |
|-------|---------------|---------------|-------|
| 1. 賛成 | 2. どちらかといえば賛成 | 3. どちらかといえば反対 | 4. 反対 |
|-------|---------------|---------------|-------|

30) あなたは、住んでいる地域のことに関心がありますか。

- |       |         |              |          |       |
|-------|---------|--------------|----------|-------|
| 1. ある | 2. まあある | 3. どちらともいえない | 4. あまりない | 5. ない |
|-------|---------|--------------|----------|-------|

31) あなたは、「SDGs（エスディーゼズ：持続可能な開発目標）」について、どの程度知っていますか。

- |             |                |                  |
|-------------|----------------|------------------|
| 1. 内容を知っている | 2. 言葉を聞いたことがある | 3. 知らない・聞いたことがない |
|-------------|----------------|------------------|

32) あなたは、「LGBT等の性的マイノリティ（性的少数者）」について、どの程度知っていますか。

- |             |                |                  |
|-------------|----------------|------------------|
| 1. 内容を知っている | 2. 言葉を聞いたことがある | 3. 知らない・聞いたことがない |
|-------------|----------------|------------------|

33) あなたは、「児童の権利に関する条約（こどもの権利条約）※」について聞いたことがありますか。

※ 児童の権利に関する条約（こどもの権利条約）とは、こどもの基本的人権を国際的に保障するために定められており、日本を含めた世界 196 の国・地域が締約している世界的な条約です。

- |                  |                  |
|------------------|------------------|
| 1. どんな内容がよく知っている | 2. どんな内容が少し知っている |
| 3. 言葉だけ聞いたことがある  | 4. 聞いたことがない      |

34) あなたは、住んでいる地域に愛着や誇りを感じますか。

- |            |          |              |
|------------|----------|--------------|
| 1. 感じる     | 2. まあ感じる | 3. どちらともいえない |
| 4. あまり感じない | 5. 感じない  |              |

35) あなたは、西脇市にこれからも住み続けたいですか。

- |                |             |              |
|----------------|-------------|--------------|
| 1. 住み続けたい      | 2. まあ住み続けたい | 3. どちらともいえない |
| 4. あまり住み続けたくない | 5. 住み続けたくない |              |

次に、“まちや地域”に対するあなたの感じ方についてお尋ねします

問4 あなたは、まち（西脇市）や地域（自治会や小学校などの身近な地区）の環境について、どのように感じていますか。当てはまる番号に 1つ ○ をつけてください。

36) 安心できる医療の環境が整っているまちだと思いますか。

- |              |           |              |
|--------------|-----------|--------------|
| 1. そう思う      | 2. まあそう思う | 3. どちらともいえない |
| 4. あまりそう思わない | 5. そう思わない |              |

37) 高齢になっても安心して暮らし続けられるまちだと思いますか。

- |              |           |              |
|--------------|-----------|--------------|
| 1. そう思う      | 2. まあそう思う | 3. どちらともいえない |
| 4. あまりそう思わない | 5. そう思わない |              |

38) 外国人にも暮らしやすい環境が整っているまちだと思いますか。

1. そう思う	2. まあそう思う	3. どちらともいえない
4. あまりそう思わない	5. そう思わない	

39) 住まいの地域には、地域で子どもを見守り育てる環境があると思いますか。

1. ある	2. まあある	3. どちらともいえない	4. あまりない	5. ない
-------	---------	--------------	----------	-------

40) 住まいの地域は、治安が良く、安心して暮らせると思いますか。

1. そう思う	2. まあそう思う	3. どちらともいえない
4. あまりそう思わない	5. そう思わない	

問5 あなたは、まち（西脇市）や地域（自治会や小学校などの身近な地区）の環境について、どのように感じていますか。

次の各項目に対して、1～5のうち当てはまる番号に 1つ ○ をつけてください。

質 問	そう思う	やや思う	あまり 思わない	まったく 思わない	わから ない
41) 住んでいる地域では、子どもたちが健やかに育っている	1	2	3	4	5
42) 市内の小学校就学前の教育・保育環境（認定こども園など）が整っている	1	2	3	4	5
43) 小・中学校では、子どもたちが学習する教育環境が整っている	1	2	3	4	5
44) 子どもの学校での教育に、地域・家庭・学校が連携して取り組んでいる	1	2	3	4	5
45) 住んでいる地域では、住民がともに支え合い、助け合って暮らしている	1	2	3	4	5
46) 障害のある人もない人も、互いに理解し、尊重し合っている	1	2	3	4	5
47) 災害に強いまちになってきている	1	2	3	4	5
48) 市内の道路は安全・快適に通行できる	1	2	3	4	5

質 問	そう思う	やや思う	あまり 思わない	まったく 思わない	わから ない
49) まちなかのにぎわいが高まってきている	1	2	3	4	5
50) 自然と調和したきれいな住環境が整っている	1	2	3	4	5
51) 身近に親しめる公園や緑地がある	1	2	3	4	5
52) 住んでいる地域では、クリーン作戦などの環境美化の取組が適切に行われている	1	2	3	4	5
53) 安全な水道水が安定供給され、安心して水道を利用できる	1	2	3	4	5
54) 住んでいる地域では、空気や川の水がきれいである	1	2	3	4	5
55) 地域資源（自然や伝統文化、食・物産など）を生かした取組が進み、観光交流が活発になってきている	1	2	3	4	5
56) 市民が参加する交流イベント（まつりなど）は楽しく、充実している	1	2	3	4	5
57) 働く場は充実している	1	2	3	4	5
58) 市内では、すべての人の人権が尊重されている	1	2	3	4	5
59) 行政だけでなく、市民や地域と協働でまちづくりが行われている	1	2	3	4	5
60) 市政情報がわかりやすく提供されている	1	2	3	4	5
61) 総合的に、西脇市の行政サービスに満足している	1	2	3	4	5
62) 市職員は熱心に仕事に取り組んでおり、信頼できる	1	2	3	4	5
63) 市役所の窓口サービスは利用しやすい	1	2	3	4	5
64) 市役所には、日常の様々な問題や不安について、相談できる窓口がある	1	2	3	4	5
65) 西脇市は暮らしやすいまちである	1	2	3	4	5

