

令和4年度

# 兵庫県西脇市企業会計決算書

西脇市水道事業会計  
西脇市下水道事業会計  
西脇市病院事業会計

令和 4 年 度

西 脇 市 水 道 事 業 会 計 決 算 書

決 算 報 告 書

損 益 計 算 書

剩 余 金 計 算 書

欠 損 金 処 理 計 算 書

貸 借 対 照 表

# 令和4年度西脇市水道事業決算報告書

## 1 収益的収入及び支出

収入 (単位：円)

区分	予 算 額			決 算 額	予 決 算 額 増 減 比	考 備
	当初予算額	補正予算額	地方公営企業法第24条第3項の規定による支出額に係る財源充当額			
第1款 水道事業収益	1,171,567,000	△ 7,591,000	0	1,163,976,000	3,932,643	
第1項 営業収益	909,829,000	△ 126,930,000	0	782,899,000	1,955,995	
第2項 営業外収益	261,733,000	118,136,000	0	379,869,000	1,935,674	
第3項 特別利益	5,000	1,203,000	0	1,208,000	40,974	

(注) うち消費税及び地方消費税 74,535,125円

## 支出

(単位：円)

区分	予 算 額					決 算 額	不 用 額	考 備
	当初予算額	補正予算額	流用増減額	地方公営企業法第24条第3項の規定による支出額	地方公営企業法第26条第2項の規定による繰越額			
第1款 水道事業費用	1,171,567,000	△ 6,165,000	0	0	0	1,165,402,000	32,382,920	
第1項 営業費用	1,112,813,000	△ 11,542,000	0	0	0	1,101,271,000	11,792,694	
第2項 営業外費用	50,393,000	5,127,000	0	0	0	55,520,000	13,462,865	
第3項 特別損失	1,361,000	250,000	0	0	0	1,611,000	127,361	
第4項 予備費	7,000,000	0	0	0	0	7,000,000	7,000,000	

(注) うち消費税及び地方消費税 57,059,805円

2 資本的収入及び支出

収入 (単位：円)

区分	予算額					決算額			予算額に比べ 決算額の増減	備考
	当予算額	補算額	正算額	小計	地方公営企業法 第26条の規定に 係る繰越額に係 る財源充当額	継続費通 次繰越額 に係る財 源充当額	合計	決算額		
第1款 資本的収入	49,902,000	0	0	49,902,000	131,400,000	0	181,302,000	181,290,146	△ 11,854	
第1項 企業債	22,500,000	0	0	22,500,000	131,400,000	0	153,900,000	153,900,000	0	
第2項 国庫補助金	22,500,000	0	0	22,500,000	0	0	22,500,000	22,500,000	0	
第3項 負担金	4,901,000	0	0	4,901,000	0	0	4,901,000	4,890,146	△ 10,854	
第4項 固定資産売却代金	1,000	0	0	1,000	0	0	1,000	0	△ 1,000	

(注) うち消費税及び地方消費税 0円

支出

(単位：円)

区分	予算額					決算額			翌年度繰 越額	不 用 額	備考			
	当予算額	初算額	正算額	流 用 増減額	小計	地方公営企業法 第26条の規定に 係る繰越額	継続費通 次繰越額	合計				決算額	地方公営企業 法第26条の規 定による繰越 額	合計
第1款 資本的支出	407,005,000	△ 26,788,000	0	0	380,217,000	155,000,000	0	535,217,000	521,658,862	0	0	13,558,138		
第1項 建設改良費	225,863,000	△ 29,501,000	0	0	196,362,000	155,000,000	0	351,362,000	337,804,659	0	0	13,557,341		
第2項 企業債償還金	181,141,000	0	0	0	181,141,000	0	0	181,141,000	181,140,583	0	0	417		
第3項 国庫補助金返還金	1,000	2,713,000	0	0	2,714,000	0	0	2,714,000	2,713,620	0	0	380		

(注) うち消費税及び地方消費税 29,418,520円

資本的収入額が資本的支出額に不足する額 340,368,716円については、当年度分消費税及び地方消費税資本的収支調整額26,999,942円、過年度分損益勘定留保資金 309,384,554円及び当年度分損益勘定留保資金 3,984,220円で補填した。

# 令和4年度西脇市水道事業損益計算書

(令和4年4月1日から令和5年3月31日まで)

(単位：円)

1	営業収益			
	(1) 給水収益	709,930,671		
	(2) 負担金	2,588,800		
	(3) その他営業収益	1,343,324	713,862,795	
2	営業費用			
	(1) 原水及び浄水費	356,514,326		
	(2) 給水及び配水費	71,383,426		
	(3) 業務及び総係費	60,229,374		
	(4) 減価償却費	553,743,510		
	(5) 資産減耗費	4,620,572		
	(6) その他営業費用	0	1,046,491,208	
	営業損失			332,628,413
3	営業外収益			
	(1) 受取利息及び配当金	1,660,000		
	(2) 負担金	1,222,193		
	(3) 長期前受金戻入	222,135,276		
	(4) 給水分担金	10,995,000		
	(5) 雑収益	26,624,217		
	(6) 他会計補助金	115,696,445	378,333,131	
4	営業外費用			
	(1) 支払利息及び 企業債取扱諸費	27,241,448		
	(2) 雑支出	11,583,877	38,825,325	339,507,806
	経常利益			6,879,393
5	特別利益			
	(1) 固定資産売却益	0		
	(2) 過年度損益修正益	760,220		
	(3) その他特別利益	0		
	(4) 引当金戻入	417,417	1,177,637	
6	特別損失			
	(1) 固定資産売却損	0		
	(2) 過年度損益修正損	1,309,032		
	(3) その他特別損失	0	1,309,032	△ 131,395
	当年度純利益			6,747,998
	前年度繰越欠損金			326,217,082
	その他未処分利益剰余金変動額			△ 49,593,339
	当年度未処理欠損金			269,875,745

# 令和4年度西脇市水道事業剰余金計算書

(令和4年4月1日から令和5年3月31日まで)

(単位：円)

	資本金		剰余金							資本合計
			資本剰余金			利益剰余金				
			工事負担金	受贈財産価額	その剰余金	資本剰余金	利益積立金	未処理欠損金	利益剰余金	
前年度末残高	6,767,241,788	59,309,870	8,206,099	39,126,381	106,642,350	49,593,339	△ 326,217,082	△ 276,623,743	6,597,260,395	
前年度処分額	0	0	0	0	0	0	0	0	0	
議会の議決による処分額	0	0	0	0	0	0	0	0	0	
資本金への組入れ	0	0	0	0	0	0	0	0	0	
処分後残高	6,767,241,788	59,309,870	8,206,099	39,126,381	106,642,350	49,593,339	△ 326,217,082	△ 276,623,743	6,597,260,395	
当年度変動額	0	0	0	0	0	△ 49,593,339	56,341,337	6,747,998	6,747,998	
利益積立金の取崩し(注)	0	0	0	0	0	△ 49,593,339	49,593,339	0	0	
当年度純利益	0	0	0	0	0	0	6,747,998	6,747,998	6,747,998	
当年度末残高	6,767,241,788	59,309,870	8,206,099	39,126,381	106,642,350	0	△ 269,875,745	△ 269,875,745	6,604,008,393	

(注) 西脇地区水道事業及び黒田庄地区水道事業の統合により利益積立金を未処理欠損金へ振替

# 令和4年度西脇市水道事業欠損金処理計算書

(単位：円)

	資本金	資本剰余金	未処理欠損金
当年度末残高	6,767,241,788	106,642,350	△ 269,875,745
議会の議決による処分額	0	0	0
処分後残高	6,767,241,788	106,642,350	△ 269,875,745 (繰越欠損金)

# 令和4年度西脇市水道事業貸借対照表

(令和5年3月31日)

資 産 の 部		
1	固 定 資 産	
(1)	有 形 固 定 資 産	
	ア 土 地	264,784,434
	イ 建 物	474,585,423
	減価償却累計額	△ 130,357,693
	ウ 構 築 物	20,058,893,033
	減価償却累計額	△ 9,564,284,386
	エ 機 械 及 び 装 置	3,619,488,363
	減価償却累計額	△ 2,773,163,886
	オ 車 両 運 搬 具	18,994,202
	減価償却累計額	△ 12,315,541
	カ 工 具、器 具 及 び 備 品	78,083,423
	減価償却累計額	△ 71,101,329
	キ 建 設 仮 勘 定	44,804,253
	有形固定資産合計	12,008,410,296
(2)	無 形 固 定 資 産	
	ア 電 話 加 入 権	424,200
	イ 下 水 道 施 設 利 用 権	2,939,940
	ウ 県 水 受 水 施 設 利 用 権	48,868,897
	無形固定資産合計	52,233,037
(3)	投 資 そ の 他 の 資 産	
	ア 投 資 有 価 証 券	200,000,000
	投資その他の資産合計	200,000,000
	固 定 資 産 合 計	12,260,643,333
2	流 動 資 産	
(1)	現 金 預 金	587,668,408
(2)	未 収 金	101,930,687
	貸 倒 引 当 金	△ 1,750,084
(3)	貯 蔵 品	8,400,050
(4)	そ の 他 流 動 資 産	0
	流 動 資 産 合 計	696,249,061
	資 産 合 計	12,956,892,394



(単位：円)

			負債の部	
3	固定負債	債		
(1)	企業債	債		
	ア 建設改良費等の財源に充てるための企業債	債	1,169,805,031	
		債		1,169,805,031
(2)	引当金	債		
	ア 退職給付引当金	債	46,176,000	
		債		46,176,000
	固定負債合計	債		1,215,981,031
4	流動負債	債		
(1)	企業債	債		
	ア 建設改良費等の財源に充てるための企業債	債	144,063,445	
		債		144,063,445
(2)	未払金	債		116,962,144
(3)	前受金	債		120,000
(4)	引当金	債		
	ア 退職給付引当金	債	0	
	イ 賞与引当金	債	2,572,105	
	ウ 法定福利費引当金	債	520,597	
	引当金合計	債		3,092,702
(5)	その他流動負債	債		258,693
	流動負債合計	債		264,496,984
5	繰延収益	益		
(1)	長期前受金	益		9,845,237,738
(2)	収益化累計額	益	△ 4,972,831,752	
	繰延収益合計	益		4,872,405,986
	負債合計	計		<u>6,352,884,001</u>
			資本の部	
6	資本金	金		
(1)	自己資本	金		
	ア 固有資本	金	301,827,719	
	イ 出資	金	2,206,746,381	
	ウ 組入資本	金	4,258,667,688	
	自己資本合計	金		6,767,241,788
	資本合計	計		6,767,241,788
7	剰余金	金		
(1)	資本剰余金	金		
	ア 工事負担金	金	59,309,870	
	イ 受贈財産評価額	金	8,206,099	
	ウ その他資本剰余金	金	39,126,381	
	資本剰余金合計	金		106,642,350
(2)	利益剰余金	金		
	ア 利益積立金	金	0	
	イ 当年度未処理欠損	金	269,875,745	
	利益剰余金合計	金		△ 269,875,745
	剰余金合計	計		<u>△ 163,233,395</u>
	資本合計	計		<u>6,604,008,393</u>
	負債資本合計	計		<u><u>12,956,892,394</u></u>

## 注記

### 1 重要な会計方針

#### (1) 資産の評価基準及び評価方法

##### ア 有価証券の評価基準及び評価方法

満期保有目的債券のため、評価しない。

##### イ たな卸資産の評価基準及び評価方法

たな卸資産は事業用の材料で、重要性に乏しいので、低価法によらず先入先出法とする。

#### (2) 固定資産の減価償却の方法

##### ア 有形固定資産（リース資産を除く。）

(ア) 減価償却の方法 定額法による。（ただし、量水器については取替法による。）

##### (イ) 主な耐用年数

建物	50年
構築物	40年
機械及び装置	8～15年
車両運搬具	4年
工具、器具及び備品	8～15年

##### イ 無形固定資産（リース資産を除く。）

(ア) 減価償却の方法 定額法による。

##### (イ) 主な耐用年数

県水受水施設利用権	15年
-----------	-----

#### (3) 引当金の計上方法

##### ア 退職給付引当金

職員の退職手当の支給に備えるため、当年度末における退職手当の要支給額から、兵庫県市町村職員退職手当組合における積立金相当額を控除した金額を計上している。

##### イ 賞与引当金

職員の期末手当及び勤勉手当の支給に備えるため、当年度末における支給見込額に基づき、当年度の負担に属する額を計上している。

##### ウ 法定福利費引当金

職員の期末手当及び勤勉手当に係る法定福利費の支出に備えるため、当年度末における支給見込額に基づき、当年度の負担に属する額を計上している。

##### エ 貸倒引当金

債権の不納欠損による損失に備えるため、一般債権については貸倒実績率により、貸倒懸念債権等特定の債権については個

別に回収可能性の検討により、回収不能見込額を計上している。

(4) 消費税及び地方消費税の会計処理

消費税及び地方消費税の会計処理は税抜方式による。

2 貸借対照表等関連

(1) 企業債の償還に係る他会計の負担金

貸借対照表に計上されている企業債（当該年度末日の翌日から起算して1年以内に償還予定のものを含む。）のうち、他会計が負担すると見込まれる額は13,505,616円である。

(2) 引当金の取崩し

ア 退職給付引当金の取崩し

令和4年度において、退職手当を支給するため取り崩した退職給付引当金の額は1,170,064円である。

イ 賞与引当金の取崩し

令和4年度において、期末手当及び勤勉手当を支給するため取り崩した賞与引当金の額は2,217,751円である。

ウ 法定福利費引当金の取崩し

令和4年度において、期末手当及び勤勉手当に係る法定福利費を支出するため取り崩した法定福利費引当金の額は441,630円である。

エ 貸倒引当金の取崩し

令和4年度において、債権の不納欠損による損失に充てるため取り崩した貸倒引当金の額は801,626円である。

3 その他の注記

(1) セグメント区分の廃止

当年度より、西脇地区水道事業及び黒田庄地区水道事業のセグメント区分を廃止し、財務諸表等を作成している。

令和 4 年 度

西脇市水道事業会計決算附属書類

水道事業報告書

キャッシュ・フロー計算書

収益費用明細書

固定資産明細書

企業債明細書

# 令和4年度西脇市水道事業報告書

## 1 概 況

### (1) 総括事項

水道事業は、市民生活や経済活動の基盤となる、安全で良質な水道水の安定供給を果たす責務を負っています。

近年は、人口減少等の社会情勢変化や水需要の減少により料金収入の減収が続く一方、国内で頻発する地震等による大規模災害への対策も必要であり、選択と集中による事業運営が求められています。

このような中、前年度から取り組んでおりました、「西脇市水道ビジョン・経営戦略」の改定が本年7月に完了いたしました。

本年度は、使用者負担の公平性と市民の皆様の経済的負担の軽減のため、令和5年1月検針分から家庭用水道料金の基本料金及び従量料金の改定を行い、更には、新型コロナウイルス感染症対策として2か月間の水道料金免除施策を実施したこともあり、赤字決算が見込まれましたが、国の地方創生臨時交付金の投入に加え、事業の効率化と経費削減に努めた結果、前年度に引き続き黒字決算となり、累積欠損金を減少させることができました。

今後も、改定した「西脇市水道ビジョン・経営戦略」の進捗管理を行うとともに、より一層の健全経営と安定給水に取り組んでまいります。

### ア 業務の状況

本年度末の給水戸数は、17,362戸となり、前年度より140戸増加しました。また年間販売量は3,802千 $m^3$ となり、前年度より98千 $m^3$ （2.5%）減少しました。

### イ 建設改良工事概要

老朽管更新事業については、小坂町、高田井町、和田町、野村町で実施しました。

また、渇水期の取水量確保に備えるため、第1水源地取水施設改良工事を実施しました。

### ウ 経理の状況

水道事業収益は1,093,374千円、水道事業費用は1,086,626千円となり、収益費用差引き6,748千円の純利益を計上しました。

資本的収支では、収入181,290千円に対して、支出521,659千円となり、差引き340,369千円の不足額を生じました。

この不足額は、当年度分消費税及び地方消費税資本的収支調整額27,000千円、過年度分損益勘定留保資金309,385千円、当年度分損益勘定留保資金3,984千円で補填しました。

(2) 経営指標に関する事項

令和4年度決算における経営成績について、経営の健全性を示す経常収支比率は、前年度比0.31ポイント減の100.63%となりましたが、健全経営の水準とされる100%を上回っています。また、料金水準の妥当性を示す料金回収率は、前年度比13.74ポイント減の82.12%となり、事業に必要な経費を給水収益で賄っている状況を示す100%を下回っています。

一方、償却対象資産の減価償却の状況を示す有形固定資産減価償却率は、前年度比1.45ポイント増の51.76%、法定耐用年数を経過した管路延長の割合を示す管路経年化率は、前年度比1.13ポイント増の13.56%となりました。当該年度に更新した管路延長の割合を示す管路更新率は、前年度比0.05ポイント増の0.22%となりました。

これは、管路更新年数の設定を法定耐用年数（40年）から実使用年数（約80年）に設定し、重要給水施設（基幹病院、指定避難所）への配水管から優先的に更新しているためであり、将来の更新需要に備え、現在の経営状況を維持しつつ、引き続き計画的な施設更新を行います。

< 経営指標の推移 >

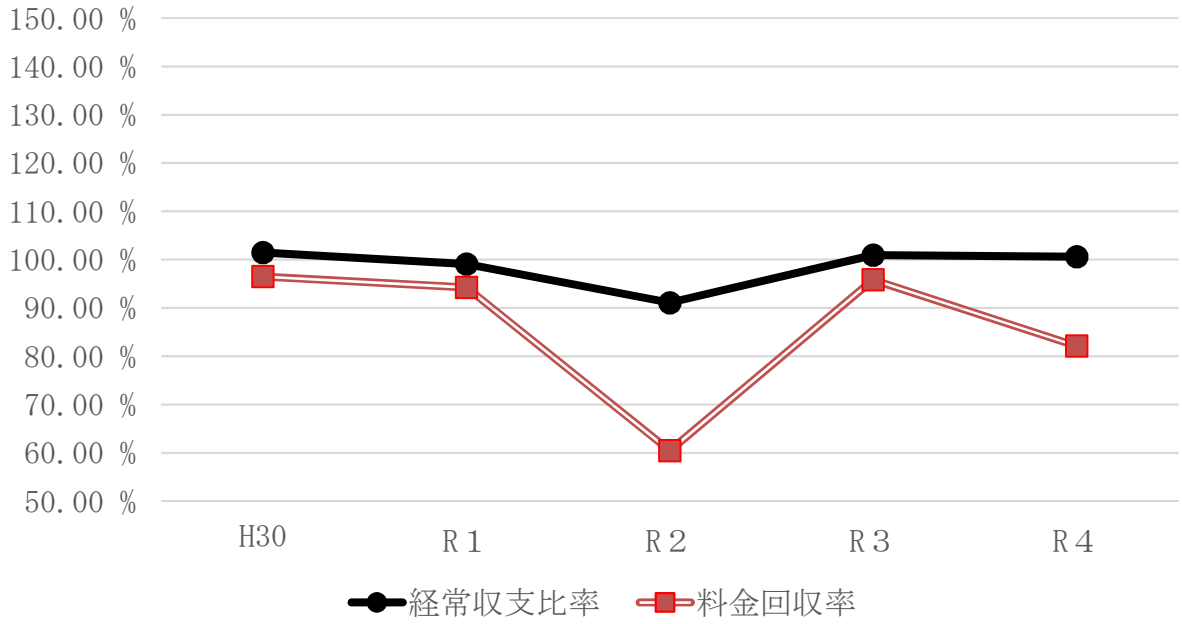
(単位：%)

指 標	H 30	R 1	R 2	R 3	R 4
経常収支比率	101.50	99.13	91.12	100.94	100.63
料金回収率	96.50	94.26	60.48	95.86	82.12
有形固定資産減価償却率	44.64	46.56	48.29	50.31	51.76
管路経年化率	11.13	12.24	10.07	12.43	13.56
管路更新率	0.46	0.25	0.36	0.17	0.22

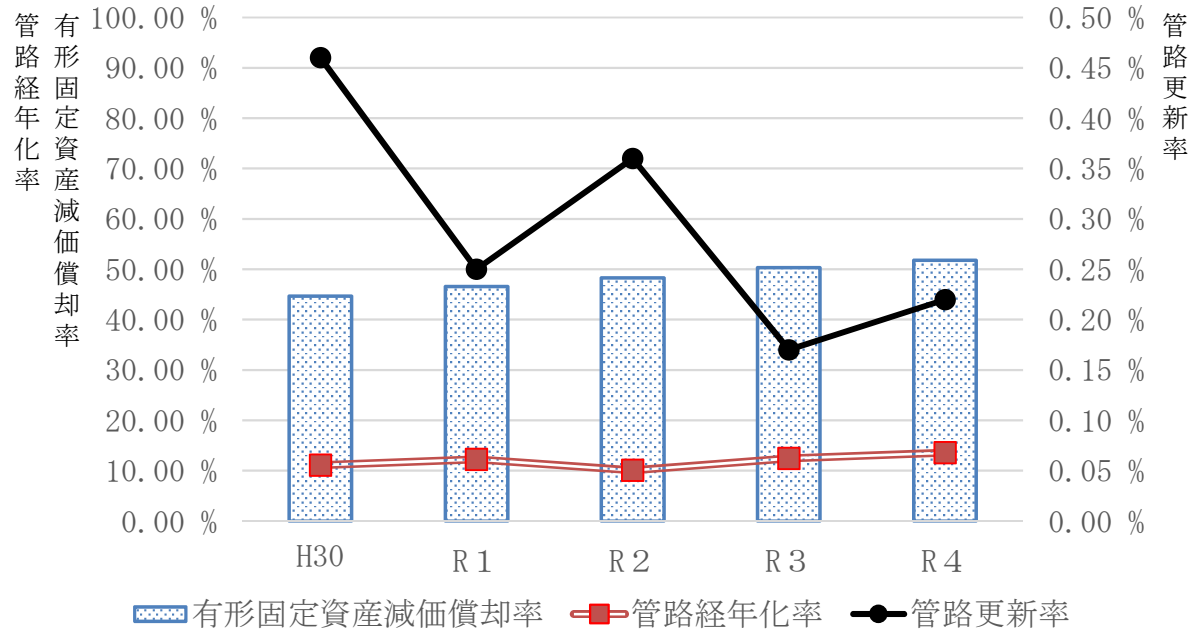
< 経営指標算出式 >

指 標	算 出 式
経常収支比率	$\frac{\text{経常収益}}{\text{経常費用}} \times 100$
料金回収率	$\frac{\text{給水収益}}{\text{費用合計} - \text{長期前受金戻入}} \times 100$
有形固定資産減価償却率	$\frac{\text{有形固定資産減価償却累計額}}{\text{有形固定資産のうち償却対象資産の帳簿原価}} \times 100$
管路経年化率	$\frac{\text{法定耐用年数を経過した管路延長}}{\text{管路延長}} \times 100$
管路更新率	$\frac{\text{当該年度に更新した管路延長}}{\text{管路延長}} \times 100$

経常収支比率・料金回収率の推移



有形固定資産減価償却率・管路経年化率・管路更新率の推移



(第1表) 経済性の発揮度

項 目	令和4年度	令和3年度	比 率
経 営 総 資 本 (A)	12,956,892 千円	13,146,977 千円	98.6 %
事 業 総 収 益 (B)	1,093,374 千円	1,095,995 千円	99.8 %
当 期 純 利 益 (C)	6,748 千円	9,335 千円	72.3 %
資 本 利 益 率 (C)/(A)	0.1 %	0.1 %	100.0 %
資 本 回 転 率 (B)/(A)	0.1 回	0.1 回	100.0 %
収 益 利 益 率 (C)/(B)	0.6 %	0.9 %	66.7 %

(第2表) 総括給水販売原価分析表

項 目	令和4年度			令和3年度			比 較	
	金 額 (円)	構成比 (%)	(A) 円/m <sup>3</sup> 円 銭	金 額 (円)	構成比 (%)	(B) 円/m <sup>3</sup> 円 銭	(A)/(B) (%)	(A)-(B) 円 銭
薬品・動力費	73,879,166	10.4	19.43	67,318,998	8.1	17.26	112.6	2.17
薬品費	7,466,584	1.0	1.96	9,852,832	1.2	2.53	77.5	△0.57
動力費	66,412,582	9.4	17.47	57,466,166	6.9	14.74	118.5	2.73
人件費	34,478,203	4.9	9.07	34,681,095	4.2	8.89	102.0	0.18
資本費	580,984,958	81.8	152.82	605,599,264	73.3	155.29	98.4	△2.47
管理費	397,283,238	56.0	104.50	379,060,294	45.9	97.20	107.5	7.30
控除項目	△383,442,892	△54.0	△100.86	△269,635,527	△32.6	△69.14	—	△31.72
資本報酬	6,747,998	0.9	1.77	9,334,951	1.1	2.39	74.1	△0.62
販売単価	709,930,671	100.0	186.74	826,359,075	100.0	211.90	88.1	△25.16
給水原価	863,181,257		227.05	860,882,995		220.75	102.9	6.30

(第2表の1) 薬品消費状況

区 分	年 度	令和4年度		令和3年度		比 率 (A)/(B) (%)
		金 額 (円)	送水量1m <sup>3</sup> 当たり(A) 円 銭	金 額 (円)	送水量1m <sup>3</sup> 当たり(B) 円 銭	
大 木 浄 水 場 (第5・7水源地)		1,944,040	2.18	1,726,290	2.21	98.6
	低食塩次亜塩素酸ナトリウム	1,594,840	1.79	1,421,940	1.82	98.4
	ポリ塩化アルミニウム	349,200	0.39	304,350	0.39	100.0
上 戸 田 浄 水 場 (第1・2・3・6水源地)		1,879,975	2.21	1,732,880	1.77	124.9
	低食塩次亜塩素酸ナトリウム	1,524,120	1.79	1,380,080	1.41	127.0
	ポリ塩化アルミニウム	355,855	0.41	352,800	0.36	113.9
春 日 浄 水 場 (第4水源地)		999,507	88.81	4,039,592	14.08	630.8
	低食塩次亜塩素酸ナトリウム	477,880	42.46	1,738,360	6.06	700.7
	ポリ塩化アルミニウム	510,150	45.33	2,205,450	7.69	589.5
	ソーダ灰	11,477	1.02	95,782	0.33	309.1
県 水 受 水 池		540,967	0.29	439,995	0.23	126.1
	次亜塩素酸ソーダ	540,967	0.29	439,995	0.23	126.1
中 畑 ・ 住 吉 受 水 槽		74,095	—	76,050	—	—
	次亜塩素酸ソーダ	74,095	—	76,050	—	—
黒 田 ・ 田 高 ・ 大 伏 浄 水 場 (黒田・田高・大伏水源地)		2,028,000	2.93	1,838,025	2.84	103.2
	次亜塩素酸ソーダ	1,929,900	2.79	1,724,100	2.67	104.5
	苛性ソーダ	45,600	0.07	84,000	0.13	53.8
	チオ硫酸ソーダ	52,500	0.08	29,925	0.05	160.0
計		7,466,584	1.73	9,852,832	2.15	80.5



(第2表の2) 動力消費状況

区 分	令和4年度		令和3年度		比 率 (A)/(B) (%)
	金 額 (円)	送水量1m <sup>3</sup> 当たり (A) 円 銭	金 額 (円)	送水量1m <sup>3</sup> 当たり (B) 円 銭	
大 木 浄 水 場 (第5・7水源地)	10,222,454	11.48	7,035,805	9.01	127.4
上 戸 田 浄 水 場 (第1・2・3・6水源地)	17,033,346	20.04	15,291,936	15.65	128.1
春 日 浄 水 場 (第4水源地)	3,878,014	344.59	7,000,536	24.40	1,412.3
県 水 受 水 池	8,077,977	4.30	5,933,030	3.15	136.5
黒田・田高・大伏浄水場 (黒田・田高・大伏水源地)	17,018,517	24.59	12,513,465	19.37	126.9
計	56,230,308	13.01	47,774,772	10.45	124.5

(第2表の3) 送水量

区 分	令和4年度		令和3年度		比 率 (%)
	水 量 (m <sup>3</sup> )	構 成 比 (%)	水 量 (m <sup>3</sup> )	構 成 比 (%)	
大 木 浄 水 場	890,445	20.6	780,660	17.1	114.1
上 戸 田 浄 水 場	850,048	19.7	977,217	21.3	87.0
春 日 浄 水 場	11,254	0.2	286,915	6.3	3.9
県 水 受 水 池	1,878,390	43.5	1,881,480	41.1	99.8
黒田・田高・大伏浄水場	692,157	16.0	646,125	14.1	107.1
計	4,322,294	100.0	4,572,397	100.0	94.5

(第2表の4) 給与費分析表

項 目	令和4年度	令和3年度	比 率
職 員 数 (A)	4 人	4 人	100.0 %
人 件 費 (B)	34,478 千円	34,681 千円	99.4 %
事 業 収 益 (C)	1,093,374 千円	1,095,995 千円	99.8 %
平 均 給 与 (B)/(A)	8,620 千円	8,670 千円	99.4 %
労 働 生 産 性 (C)/(A)	273,344 千円	273,999 千円	99.8 %
労 働 分 配 率 (B)/(C)	3.2 %	3.2 %	100.0 %

(第3表) 施設利用状況

項 目	令和4年度	令和3年度	比 率	項 目	令和4年度	令和3年度	比 率
施 設 能 力 (A)	m <sup>3</sup> /日 21,100	m <sup>3</sup> /日 21,100	% 100.0	施 設 利 用 率 (B)/(A)	% 53.4	% 56.4	% 94.7
1 日 平 均 配 水 量 (B)	m <sup>3</sup> 11,275	m <sup>3</sup> 11,903	% 94.7	最 大 稼 働 率 (C)/(A)	% 61.2	% 62.1	% 98.6
1 日 最 大 配 水 量 (C)	m <sup>3</sup> 12,914	m <sup>3</sup> 13,113	% 98.5	負 荷 率 (B)/(C)	% 87.3	% 90.8	% 96.1
1 日 平 均 有 収 水 量 (D)	m <sup>3</sup> 10,416	m <sup>3</sup> 10,684	% 97.5	有 収 率 (D)/(B)	% 92.4	% 89.8	% 102.9

## (3) 議会議決事項

議案番号	件名	提出年月日	議決年月日
第 49 号	西脇市水道事業給水条例の一部を改正する条例の制定について	R 4. 8. 30	R 4. 9. 21
第 52 号	令和 4 年度西脇市水道事業会計補正予算 (第 1 号)	R 4. 8. 30	R 4. 9. 21
第 62 号	令和 3 年度西脇市水道事業会計決算の報告について	R 4. 8. 30	R 4. 9. 21
第 81 号	令和 4 年度西脇市水道事業会計補正予算 (第 2 号)	R 4. 11. 30	R 4. 12. 19
第 22 号	令和 4 年度西脇市水道事業会計補正予算 (第 3 号)	R 5. 2. 24	R 5. 3. 22
第 34 号	令和 5 年度西脇市水道事業会計予算	R 5. 2. 24	R 5. 3. 22

## (4) 職員に関する事項

(令和 5 年 3 月 31 日現在)

種 別	一 般			会 計 年 度 任 用 職 員	合 計
	事 務 職	技 術 職	計		
損益勘定支弁職員	3 人	0 人	3 人	1 人	4 人
資本勘定支弁職員	0 人	2 人	2 人	0 人	2 人
合 計	3 人	2 人	5 人	1 人	6 人

## 2 工 事

## (1) 建設工事の概況

(単位：千円)

工 事 名	施 工 内 容	工 事 費	着工年月日	完工年月日	備 考
第 1 水源地取水施設改良工事	場内造成工 N= 一式 水質計器室建築工 N= 一式 場内整備工 N= 一式 連絡配管工 N= 一式 機械設備工 N= 一式 電気設備工 N= 一式	114,060	R 3. 10. 1	R 4. 7. 3	
第 1 水源地取水施設改良工事に伴う中央監視装置機能増設工事	新水源地電気計装設備工事 N= 一式 上戸田浄水場電気設備機能増設工事 N= 一式	68,200	R 3. 10. 1	R 4. 7. 3	
野村町老朽管更新事業 配水管布設替 (その 3) 工事	DCIP-GX φ 100 L= 120m DCIP-GX φ 75 L= 183m 給水管 N= 23箇所	19,428	R 4. 3. 19	R 4. 7. 26	
老朽管更新事業 配水管布設替 (その 27) 工事	DCIP-GX φ 100 L= 9m PE φ 75 L= 33m 給水管 N= 6箇所 アスファルト舗装工 A= 211㎡ 排水性舗装工 A= 295㎡ インターロッキングブロック A= 32㎡	16,103	R 4. 6. 18	R 4. 10. 25	
野村町老朽管更新事業 舗装本復旧工事	アスファルト舗装工 A= 1,956㎡ 区画線工 L= 132m	10,585	R 4. 8. 27	R 4. 12. 4	

上戸田地内道路改良工事に伴う導水管布設替工事	DCIP-GX φ 250 L= 113m	28,901	R 4. 9. 3	R 4. 12. 31	
第1水源地中央監視専用回線ほか移設工事	専用回線移設工 N= 一式 電灯・電力設備移設工 N= 一式 新引込点設置工 N= 一式	5,863	R 4. 9. 13	R 4. 12. 11	
老朽管更新事業 配水管布設替(その28)工事	DCIP-GX φ 150 L= 185m DCIP-GX φ 75 L= 39m 給水管 N= 4箇所 アスファルト舗装工 A= 84㎡ 排水性舗装工 A= 681㎡ 透水性舗装工 A= 12㎡	26,413	R 4. 10. 1	R 5. 3. 19	
老朽管更新事業 配水管布設替(その29)工事	DCIP-GX φ 150 L= 19m DCIP-GX φ 75 L= 0.9m HPPE φ 75 L= 25m 給水管 N= 3箇所 アスファルト舗装工 A= 96㎡ 排水性舗装工 A= 96㎡	18,986	R 4. 11. 2	R 5. 3. 25	
第1水源地ポンプ施設解体工事	解体工 N= 一式	22,657	R 4. 12. 2	R 5. 3. 25	
野村町老朽管更新事業 配水管布設替(その4)工事	DCIP-GX φ 100 L= 156m DCIP-GX φ 75 L= 14m 給水管 N= 10箇所 アスファルト舗装工 A= 736㎡	17,270	R 5. 3. 24	R 5. 7. 31 (完工予定)	工程率 0%

### 3 業 務

#### (1) 業務量

事 項	令和4年度		令和3年度		比 較			
					増 減	比 率		
年度末給水戸数	17,362	戸	17,222	戸	140	戸 100.8%		
年度末給水装置数	20,378	戸	20,243	戸	135	戸 100.7%		
年間配水量	4,115,460	m <sup>3</sup>	4,344,454	m <sup>3</sup>	△ 228,994	m <sup>3</sup> 94.7%		
内 訳	有収水量	3,801,705	m <sup>3</sup>	3,899,768	m <sup>3</sup>	△ 98,063	m <sup>3</sup> 97.5%	
	無収水量	160,305	m <sup>3</sup>	78,099	m <sup>3</sup>	82,206	m <sup>3</sup> 205.3%	
	無効水量	153,450	m <sup>3</sup>	366,587	m <sup>3</sup>	△ 213,137	m <sup>3</sup> 41.9%	
有収水量率	92.4	%	89.8	%	2.6	% 102.9%		
1日最大配水量	12月3日	12,914	m <sup>3</sup>	8月11日	13,113	m <sup>3</sup>	△ 199	m <sup>3</sup> 98.5%
1日平均配水量		11,275	m <sup>3</sup>		11,903	m <sup>3</sup>	△ 628	m <sup>3</sup> 94.7%

## (2) 事業収入に関する事項

## ア 料金収入

項 目	家 庭 用			営 業 用	工 業 用	そ の 他	計	
	専 用	共 用	連 用					
令和4年度	需要家延べ戸数 (A)	戸 183,778	戸 2,116	戸 1,004	戸 15,244	戸 144	戸 4,658	戸 206,944
	販 売 量 (B)	m <sup>3</sup> 2,905,759	m <sup>3</sup> 6,925	m <sup>3</sup> 92,427	m <sup>3</sup> 584,671	m <sup>3</sup> 25,843	m <sup>3</sup> 186,080	m <sup>3</sup> 3,801,705
	料金調定額 (C)	円 452,920,086	円 4,682,741	円 16,195,095	円 163,312,891	円 8,103,900	円 64,715,958	円 709,930,671
	1戸当たり販売量 (B)/(A)	m <sup>3</sup> 15.8	m <sup>3</sup> 3.3	m <sup>3</sup> 92.1	m <sup>3</sup> 38.4	m <sup>3</sup> 179.5	m <sup>3</sup> 39.9	m <sup>3</sup> 18.4
	1戸当たり料金 (C)/(A)	円 2,464	円 2,213	円 16,131	円 10,713	円 56,277	円 13,894	円 3,431
令和3年度	需要家延べ戸数 (A)	戸 183,190	戸 2,044	戸 1,002	戸 15,318	戸 146	戸 4,506	戸 206,206
	販 売 量 (B)	m <sup>3</sup> 2,964,913	m <sup>3</sup> 8,134	m <sup>3</sup> 98,347	m <sup>3</sup> 611,896	m <sup>3</sup> 31,836	m <sup>3</sup> 184,642	m <sup>3</sup> 3,899,768
	料金調定額 (C)	円 551,223,596	円 4,775,767	円 20,222,711	円 175,706,956	円 9,612,600	円 64,817,445	円 826,359,075
	1戸当たり販売量 (B)/(A)	m <sup>3</sup> 16.2	m <sup>3</sup> 4.0	m <sup>3</sup> 98.2	m <sup>3</sup> 39.9	m <sup>3</sup> 218.1	m <sup>3</sup> 41.0	m <sup>3</sup> 18.9
	1戸当たり料金 (C)/(A)	円 3,009	円 2,336	円 20,182	円 11,471	円 65,840	円 14,385	円 4,007
比率	需要家延べ戸数	% 100.3	% 103.5	% 100.2	% 99.5	% 98.6	% 103.4	% 100.4
	販 売 量	% 98.0	% 85.1	% 94.0	% 95.6	% 81.2	% 100.8	% 97.5
	料金調定額	% 82.2	% 98.1	% 80.1	% 92.9	% 84.3	% 99.8	% 85.9

## イ その他の収入

(単位：円)

科 目	令和4年度	令和3年度	比 較	
			増 減	比 率
消 火 栓 負 担 金	2,588,800	2,514,600	74,200	103.0 %
そ の 他 営 業 収 益	1,343,324	1,703,232	△ 359,908	78.9 %
営 業 外 収 益	378,333,131	265,070,418	113,262,713	142.7 %
特 別 利 益	1,177,637	347,277	830,360	339.1 %
合 計	383,442,892	269,635,527	113,807,365	142.2 %

## (3) 事業費に関する事項

科 目	令和4年度		令和3年度		比 較	
	金額(円)	構成比(%)	金額(円)	構成比(%)	増減(円)	比率(%)
営 業 費 用	1,046,491,208	96.3	1,051,772,691	96.8	△ 5,281,483	99.5
給 料	15,228,600	1.4	15,137,100	1.4	91,500	100.6
手 当 等	6,199,146	0.6	6,198,353	0.5	793	100.0
賞与引当金繰入額	1,685,070	0.2	1,689,431	0.2	△ 4,361	99.7
法 定 福 利 費	6,564,327	0.6	6,380,520	0.6	183,807	102.9
法定福利費引当金繰入額	341,060	0.0	334,627	0.0	6,433	101.9
厚 生 福 利 費	9,700	0.0	9,927	0.0	△ 227	97.7
旅 費	47,030	0.0	60,740	0.0	△ 13,710	77.4
被 服 費	3,650	0.0	21,400	0.0	△ 17,750	17.1
備 消 品 費	1,399,878	0.1	1,560,895	0.1	△ 161,017	89.7
燃 料 費	216,013	0.0	206,334	0.0	9,679	104.7
光 熱 水 費	629,533	0.1	653,515	0.1	△ 23,982	96.3
印 刷 製 本 費	654,685	0.1	505,410	0.0	149,275	129.5
通 信 運 搬 費	5,149,168	0.5	5,250,938	0.5	△ 101,770	98.1
委 託 料	115,242,290	10.6	112,029,024	10.3	3,213,266	102.9
手 数 料	3,076,310	0.3	3,628,086	0.3	△ 551,776	84.8
賃 借 料	9,647,854	0.9	9,316,585	0.9	331,269	103.6
食 糧 費	0	0.0	6,600	0.0	△ 6,600	皆減
修 繕 費	33,006,355	3.0	30,955,771	2.8	2,050,584	106.6
路 面 復 旧 費	3,580,000	0.3	4,184,000	0.4	△ 604,000	85.6
動 力 費	66,412,582	6.1	57,466,166	5.3	8,946,416	115.6
薬 品 費	7,466,584	0.7	9,852,832	0.9	△ 2,386,248	75.8
材 料 費	808,394	0.1	875,638	0.1	△ 67,244	92.3
保 険 料	683,803	0.1	731,020	0.1	△ 47,217	93.5
公 課 費	38,100	0.0	55,600	0.0	△ 17,500	68.5
補 償 費	0	0.0	0	0.0	0	—
負 担 金	556,468	0.0	609,540	0.1	△ 53,072	91.3
受 水 費	204,274,720	18.8	204,280,000	18.8	△ 5,280	100.0
雑 費	113,460	0.0	119,460	0.0	△ 6,000	95.0
報 酬	22,200	0.0	81,400	0.0	△ 59,200	27.3
退 職 給 付 費	4,460,000	0.4	4,941,064	0.5	△ 481,064	90.3
貸倒引当金繰入額	610,146	0.1	596,688	0.1	13,458	102.3
建 物 減 価 償 却 費	7,415,829	0.7	7,843,294	0.7	△ 427,465	94.5
構 築 物 減 価 償 却 費	395,024,221	36.3	405,122,137	37.3	△ 10,097,916	97.5
機 械 及 び 装 置 減 価 償 却 費	126,253,371	11.6	135,170,738	12.4	△ 8,917,367	93.4
車 両 運 搬 具 減 価 償 却 費	2,560,270	0.2	2,718,206	0.3	△ 157,936	94.2
工 具 、 器 具 及 び 備 品 減 価 償 却 費	6,274,609	0.6	6,281,909	0.5	△ 7,300	99.9
無 形 固 定 資 産 減 価 償 却 費	16,215,210	1.5	16,215,210	1.5	0	100.0
固 定 資 産 除 却 費	4,486,120	0.4	610,611	0.1	3,875,509	734.7
た な 卸 資 産 減 耗 費	134,452	0.0	71,922	0.0	62,530	186.9
材 料 売 却 原 価	0	0.0	0	0.0	0	—
雑 支 出	0	0.0	0	0.0	0	—
営 業 外 費 用	38,825,325	3.6	33,681,887	3.1	5,143,438	115.3
企 業 債 利 息	27,241,448	2.5	32,247,770	3.0	△ 5,006,322	84.5
そ の 他 の 雑 支 出	10,806,152	1.0	304,167	0.0	10,501,985	3,552.7
不 用 品 売 却 原 価	777,725	0.1	1,129,950	0.1	△ 352,225	68.8
特 別 損 失	1,309,032	0.1	1,205,073	0.1	103,959	108.6
固 定 資 産 売 却 損	0	0.0	0	0.0	0	—
過 年 度 費 用	1,309,032	0.1	1,205,073	0.1	103,959	108.6
貸 倒 損 失	0	0.0	0	0.0	0	—
そ の 他 特 別 損 失	0	0.0	0	0.0	0	—
合 計	1,086,625,565	100.0	1,086,659,651	100.0	△ 34,086	100.0

4 会 計

(1) 重要契約の要旨

(単位：千円)

契約年月日	契約金額	契 約 の 内 容	契約の相手方	備 考
R 4. 4. 1	60,720	西脇市水道施設管理業務委託	(株) ウォーター エージェンシー 姫路営業所	
R 4. 4. 1	33,726	西脇市上下水道料金等関連業務委託	マイタウン サービス(株)	
R 4. 6. 17	16,103	老朽管更新事業 配水管布設替(その27)工事	門上建設(株)	
R 4. 7. 5	5,170	黒田浄水場停電・浸水災害対策基本設計業務委託	(株)シードコンサル タント神戸支店	
R 4. 7. 15	5,583	上下水道工事跡舗装復旧(その1)工事	(株)竹内工業所	契約金額は 下水道事業 分も含む。
R 4. 8. 24	23,375	上下水道料金等システム更新業務委託	(株)フューチャー イ ン	契約金額は 下水道事業 分も含む。
R 4. 9. 2	28,901	上戸田地内道路改良工事に伴う導水管布設替工事	(有)オオヤマ	
R 4. 9. 12	5,863	第1水源地中央監視専用回線ほか移設工事	(株)マコト電気	
R 4. 9. 30	26,413	老朽管更新事業 配水管布設替(その28)工事	(株)秀組	
R 4. 10. 17	8,210	市原町老朽管更新事業 老朽管更新実施設計業務委託	(株)関西エンジ ニヤリング	
R 4. 11. 1	18,986	老朽管更新事業 配水管布設替(その29)工事	(株)ウノ	
R 4. 12. 1	22,657	第1水源地ポンプ施設解体工事	貴宏建設(株)	
R 5. 3. 23	17,270	野村町老朽管更新事業 配水管布設替(その4)工事	(株)アサオ	

## (2) 企業債の概況

(単位：円)

区 分	前年度末残高	当年度借入高	当年度償還高	当年度末残高
政 府 資 金	759,491,583	0	124,232,455	635,259,128
地 方 公 共 団 体 金 融 機 構 資 金	581,617,476	153,900,000	56,908,128	678,609,348
合 計	1,341,109,059	153,900,000	181,140,583	1,313,868,476

## 5 その他

## (1) 他会計負担金等の使途について

## ア 収益的収入に係る他会計負担金の使途について

他会計負担金 3,810,993円については、

消火栓の管理に要する経費（課税仕入れ以外）に 2,588,800円（特定収入以外）、

職員給与費（課税仕入れ以外）に 973,637円（特定収入以外）、

企業債利息（課税仕入れ以外）に 248,556円（特定収入以外）、

それぞれ充当した。

## イ 収益的収入に係る他会計補助金の使途について

他会計補助金 115,696,445円については、

県営水道受水費等（課税仕入れ）に 115,036,445円（特定収入）、

委託費（課税仕入れ）に 660,000円（特定収入）、

それぞれ充当した。

## ウ 資本的収入に係る他会計負担金の使途について

他会計負担金 4,890,146円については、

建設改良費（課税仕入れ）に 1,076,118円（特定収入）、

消火栓の設置に要する経費（課税仕入れ）に 3,150,000円（特定収入）、

職員給与費（課税仕入れ以外）に 664,028円（特定収入以外）、

それぞれ充当した。

## エ 資本的収入に係る国庫補助金の使途について

国庫補助金22,500,000円については、

建設改良費（課税仕入れ）に22,500,000円（特定収入）充当した。

# 令和4年度西脇市水道事業キャッシュ・フロー計算書

(令和4年4月1日から令和5年3月31日まで)

(単位：円)

(1) 業務活動によるキャッシュ・フロー	
当年度純利益	6,747,998
減価償却費	553,743,510
固定資産除却額	4,486,120
過年度損益修正損	204,162
退職給付引当金の増減額	3,289,936
賞与引当金等の増減額	15,904
貸倒引当金の増減額	△ 191,480
長期前受金戻入額	△ 222,135,276
過年度損益修正益	△ 44,344
受取利息及び受取配当金	△ 1,660,000
支払利息	27,241,448
未収金の増減額 (△は増加)	7,071,402
未払金の増減額	△ 19,273,881
たな卸資産の増減額 (△は増加)	△ 58,640
その他流動負債の増減額	127,127
小計	359,563,986
利息及び配当金の受取額	1,660,000
利息の支払額	△ 27,241,448
業務活動によるキャッシュ・フロー	333,982,538
(2) 投資活動によるキャッシュ・フロー	
有形固定資産の取得による支出	△ 308,002,812
国庫補助金による収入	20,463,856
消火栓新設・移設負担金による収入	2,864,941
他会計負担金による収入	1,642,763
固定資産売却による収入	0
国庫補助金返還金による支出	△ 2,713,620
未収金の増減額 (△は増加)	△ 913,114
未払金の増減額	41,304,416
投資活動によるキャッシュ・フロー	△ 245,353,570
(3) 財務活動によるキャッシュ・フロー	
建設改良費等の財源に充てるための企業債による収入	153,900,000
建設改良費等の財源に充てるための企業債の償還による支出	△ 181,140,583
投資有価証券満期償還による収入	100,000,000
財務活動によるキャッシュ・フロー	72,759,417
資金増加額	161,388,385
資金期首残高	426,280,023
資金期末残高	587,668,408



# 収 益 費 用 明 細 書

(1) 収益の部

(単位：円)

款 項	目	節	金 額	備 考	
1 水道事業 収 益			1,093,373,563		
1 営業収益	1 給水収益		713,862,795		
		水道料金	709,930,671	有収水量3,801,705m <sup>3</sup>	
	2 負担金		2,588,800		
		消火栓 負担金	2,588,800	消火栓等維持管理負担金ほか	
	3 その他 営業収益		1,343,324		
		材料売却 収 益	0		
		手数料	1,336,200	設計審査、竣工検査手数料ほか	
		雑収益	7,124		
	2 営業外 収 益	1 受取利息 及び配当金		1,660,000	
			預金利息	0	
		貸付金利息	0		
		有価証券 利 息	1,660,000	地方債利息	
2 負担金			1,222,193		
		一般会計 負 担 金	1,222,193	基準内繰入金	
3 長期前受金 戻 入			222,135,276		
		長期前受金 戻 入	222,135,276		
4 給水分担金			10,995,000		
		給水分担金	10,995,000		
5 雑収益			26,624,217		
		有価証券 売却収益	0		
		不用品売却 収 益	46,600	不用貯蔵品売却収益	
		その他の 雑 収 益	26,577,617	下水道等使用料徴収事務委託料ほか	
6 補助金			115,696,445		
	一般会計 補 助 金	115,696,445	基準外繰入金		
3 特別利益			1,177,637		
1 固定資産 売却 益			0		
		固定資産 売却 益	0		
2 過年度 損益修正益			760,220		
		過年度収益	760,220		

	3	その他 特別利益		0	
		その他 特別利益		0	
	4	引当金戻入		417,417	
		退職給付 引当金戻入		0	
		貸倒引当金 戻入		0	
		賞与引当金 戻入		350,376	
		法定福利費 引当金戻入		67,041	
合		計		1,093,373,563	

## (2) 費用の部

(単位：円)

款 項	目	節	金 額	備 考
1 水道事業費用			1,086,625,565	
1 営業費用			1,046,491,208	
	1 原水及び浄水費		356,514,326	
		給 料	2,556,000	会計年度任用職員1人
		手 当 等	544,700	期末手当ほか
		法定福利費	677,922	社会保険料、雇用保険料
		被 服 費	0	
		備 消 品 費	413,976	水質検査用器具ほか
		燃 料 費	113,911	ガソリン代
		光 熱 水 費	202,705	各水源地電灯代
		通 信 運 搬 費	3,929,582	電話料金、テレメーター回線料ほか
		委 託 料	63,480,000	施設管理業務委託料ほか
		手 数 料	1,379,855	水質検査手数料ほか
		賃 借 料	3,926,630	水道用地借上料ほか
		修 繕 費	10,997,432	施設設備修理代ほか
		動 力 費	56,230,308	各浄水場ほか電力代
		薬 品 費	7,466,584	次亜塩素酸ナトリウム、PACほか
		材 料 費	0	
		保 険 料	206,541	自動車、建物損害共済保険料ほか
		公 課 費	0	
		受 水 費	204,274,720	県水受水費
		雑 費	113,460	浄水場下水道使用料ほか
	2 給水及び配水費		71,383,426	
		給 料	4,532,400	職員1人
		手 当 等	2,180,350	期末勤勉手当ほか
		賞与引当金繰入額	617,791	
		法定福利費	2,138,910	共済組合、退職手当組合負担金ほか
		法定福利費引当金繰入額	125,042	
		厚生福利費	3,471	互助会費
		旅 費	23,260	普通旅費、研修旅費
		被 服 費	0	

備 消 品 費	584,343	積算図書代ほか
燃 料 費	102,102	ガソリン代
光 熱 水 費	252,463	各配水池電灯代
印 刷 製 本 費	56,750	用品管理伝票印刷代
委 託 料	19,668,000	検定満期量水器取替業務委託料ほか
手 数 料	340,791	車検代行手数料ほか
賃 借 料	3,662,800	水道用地借上料
修 繕 費	22,008,923	漏水修理代ほか
路 面 復 旧 費	3,580,000	水道工事跡舗装復旧費
動 力 費	10,182,274	各配水池電力代
材 料 費	808,394	修繕用材料費
保 険 料	477,262	水道管賠償責任保険料ほか
公 課 費	38,100	自動車重量税
補 償 費	0	
雑 費	0	
3 業 務 及 び 総 係 費	60,229,374	
給 料	8,140,200	職員2人
手 当 等	3,474,096	期末勤勉手当ほか
賞 与 引 当 金 繰 入 額	1,067,279	
法 定 福 利 費	3,747,495	共済組合、退職手当組合負担金ほか
法 定 福 利 費 引 当 金 繰 入 額	216,018	
厚 生 福 利 費	6,229	互助会費
旅 費	23,770	普通旅費、研修旅費
被 服 費	3,650	作業服代
備 消 品 費	401,559	コピートナー、用紙代ほか
光 熱 水 費	174,365	庁舎電気、ガス、上下水道代
印 刷 製 本 費	597,935	予算書、決算書印刷代ほか
通 信 運 搬 費	1,219,586	電話料金、後納郵便料ほか
委 託 料	32,094,290	料金関連業務委託料ほか
手 数 料	1,355,664	口座振替手数料、払込手数料ほか
賃 借 料	2,058,424	事務所賃借料
食 糧 費	0	
負 担 金	556,468	日本水道協会負担金ほか

	雑 費	0	
	報 酬	22,200	審議会委員報酬
	退職給付費	4,460,000	
	貸倒引当金繰入額	610,146	
4 減価償却費		553,743,510	
	建物減価償却費	7,415,829	
	構築物減価償却費	395,024,221	
	機械及び装置減価償却費	126,253,371	
	車両運搬具減価償却費	2,560,270	
	工具、器具及び備品減価償却費	6,274,609	
	無形固定資産減価償却費	16,215,210	
5 資産減耗費		4,620,572	
	固定資産除却費	4,486,120	
	たな卸資産減耗費	134,452	
6 その他営業費用		0	
	材料売却価	0	
	雑支出	0	
2 営業外用費		38,825,325	
1 支払利息及び企業債取扱諸費		27,241,448	
	企業債利息	27,241,448	企業債利息
2 雑支出		11,583,877	
	その他雑支出	10,806,152	
	不用品売却価	777,725	不用貯蔵品売却原価
3 特別損失		1,309,032	
1 固定資産売却損		0	
	固定資産売却損	0	
2 過年度損益修正損		1,309,032	
	過年度費用	1,309,032	漏水減免ほか
	貸倒損失	0	
3 その他特別損失		0	
	その他特別損失	0	
合 計		1,086,625,565	

# 固 定 資 産 明 細 書

## (1) 有形固定資産

(単位：円)

資産の種類	年度当 初 年 現 在 高	当 年 増 加 額	年 度 現 在 高	年 度 増 減 額	年 度 現 在 高	減 価 償 却 額		年 度 未 償 却 高
						当 年 増 加 額	当 年 減 少 額	
土 地	264,784,434	0	264,784,434	0	264,784,434	0	0	264,784,434
建 物	474,585,423	0	474,585,423	0	474,585,423	7,415,829	0	344,227,730
構 築 物	19,769,956,271	307,963,482	20,058,893,033	19,026,720	20,058,893,033	395,024,221	14,540,600	10,494,608,647
機械及び装置	3,571,627,982	48,627,035	3,619,488,363	766,654	3,619,488,363	126,253,371	383,327	846,324,477
車両運搬具	18,994,202	0	18,994,202	0	18,994,202	2,560,270	0	6,678,661
工具、器具及び備品	82,166,668	0	78,083,423	4,083,245	78,083,423	6,274,609	3,879,083	6,982,094
建設仮勘定	88,142,781	22,217,253	44,804,253	65,555,781	44,804,253	0	0	44,804,253
合 計	24,270,257,761	378,807,770	24,559,633,131	89,432,400	24,559,633,131	537,528,300	18,803,010	12,008,410,296

## (2) 無形固定資産

(単位：円)

資産の種類	年 度 現 在 高	年 度 増 加 額	年 度 増 減 額	年 度 現 在 高	年 度 現 在 高	備 考
電 話 加 入 権	424,200	0	0	424,200	424,200	
下水道施設利用権	2,939,940	0	0	2,939,940	2,939,940	
県水受水施設利用権	65,084,107	0	0	48,868,897	48,868,897	
合 計	68,448,247	0	0	52,233,037	52,233,037	

## (3) 投資その他の資産

(単位：円)

資産の種類	年 度 現 在 高	年 度 増 加 額	年 度 増 減 額	年 度 現 在 高	備 考
投資有価証券	300,000,000	0	100,000,000	200,000,000	共同発行市場公募地方債
合 計	300,000,000	0	100,000,000	200,000,000	

企 業 債 明 細 書

種 類	發 行 年 月 日	發 行 總 額 (円)	償 還 高 (円)		未 償 還 残 高 (円)	發 行 価 額 (円)	利 率 (%)	償 還 終 期	備 考
			当 年 度 償 還 高	償 還 高 累 計					
政 府 資 金	平 成 5 年 3 月 25 日	216,200,000	13,885,305	216,200,000	0	216,200,000	4.40	令 和 5 年 3 月 25 日	水 道 事 業 債
政 府 資 金	平 成 5 年 3 月 25 日	23,400,000	1,502,850	23,400,000	0	23,400,000	4.40	令 和 5 年 3 月 25 日	〃
政 府 資 金	平 成 5 年 3 月 25 日	14,700,000	944,098	14,700,000	0	14,700,000	4.40	令 和 5 年 3 月 25 日	簡 易 水 道 事 業 債
政 府 資 金	平 成 5 年 3 月 25 日	105,300,000	6,762,824	105,300,000	0	105,300,000	4.40	令 和 5 年 3 月 25 日	水 道 事 業 債
政 府 資 金	平 成 5 年 9 月 27 日	422,000,000	27,002,502	408,031,190	13,968,810	422,000,000	4.60	令 和 5 年 9 月 25 日	〃
政 府 資 金	平 成 6 年 3 月 23 日	110,200,000	6,344,028	103,622,303	6,577,697	110,200,000	3.65	令 和 6 年 3 月 1 日	〃
政 府 資 金	平 成 6 年 3 月 23 日	12,800,000	736,875	12,035,984	764,016	12,800,000	3.65	令 和 6 年 3 月 1 日	〃
政 府 資 金	平 成 7 年 3 月 27 日	105,400,000	6,323,154	91,847,367	13,552,633	105,400,000	4.65	令 和 7 年 3 月 1 日	〃
機 構 資 金	平 成 7 年 3 月 27 日	39,200,000	2,710,589	39,200,000	0	39,200,000	4.70	令 和 5 年 3 月 20 日	〃
機 構 資 金	平 成 7 年 3 月 27 日	46,900,000	3,257,288	46,900,000	0	46,900,000	4.75	令 和 5 年 3 月 20 日	〃
政 府 資 金	平 成 7 年 3 月 27 日	13,500,000	809,891	11,764,132	1,735,868	13,500,000	4.65	令 和 7 年 3 月 1 日	〃
機 構 資 金	平 成 7 年 3 月 30 日	1,500,000	104,178	1,500,000	0	1,500,000	4.75	令 和 5 年 3 月 20 日	〃
機 構 資 金	平 成 7 年 3 月 30 日	8,000,000	553,181	8,000,000	0	8,000,000	4.70	令 和 5 年 3 月 20 日	〃
政 府 資 金	平 成 8 年 3 月 14 日	275,800,000	14,250,913	230,274,716	45,525,284	275,800,000	3.15	令 和 8 年 3 月 1 日	〃
政 府 資 金	平 成 8 年 3 月 14 日	24,000,000	1,240,108	20,038,408	3,961,592	24,000,000	3.15	令 和 8 年 3 月 1 日	〃
機 構 資 金	平 成 8 年 3 月 22 日	43,700,000	2,552,941	41,064,711	2,635,289	43,700,000	3.20	令 和 6 年 3 月 20 日	〃
機 構 資 金	平 成 8 年 3 月 22 日	31,500,000	1,848,029	29,591,422	1,908,578	31,500,000	3.25	令 和 6 年 3 月 20 日	〃
機 構 資 金	平 成 8 年 3 月 22 日	108,600,000	6,371,300	102,019,950	6,580,050	108,600,000	3.25	令 和 6 年 3 月 20 日	〃
機 構 資 金	平 成 8 年 3 月 22 日	16,000,000	934,715	15,035,135	964,865	16,000,000	3.20	令 和 6 年 3 月 20 日	〃
政 府 資 金	平 成 9 年 3 月 25 日	38,800,000	1,900,219	30,648,016	8,151,984	38,800,000	2.80	令 和 9 年 3 月 1 日	〃
政 府 資 金	平 成 9 年 3 月 25 日	301,100,000	14,746,287	237,838,092	63,261,908	301,100,000	2.80	令 和 9 年 3 月 1 日	〃
機 構 資 金	平 成 9 年 3 月 26 日	18,900,000	1,041,645	16,726,157	2,173,843	18,900,000	2.85	令 和 7 年 3 月 20 日	〃
機 構 資 金	平 成 9 年 3 月 26 日	6,500,000	359,609	5,748,962	751,038	6,500,000	2.90	令 和 7 年 3 月 20 日	〃
機 構 資 金	平 成 9 年 3 月 28 日	171,000,000	9,460,491	151,241,917	19,758,083	171,000,000	2.90	令 和 7 年 3 月 20 日	〃
機 構 資 金	平 成 9 年 3 月 28 日	7,900,000	435,396	6,991,357	908,643	7,900,000	2.85	令 和 7 年 3 月 20 日	〃

政府資金	平成10年 3月25日	28,400,000	1,300,080	21,476,152	6,923,848	28,400,000	2.10	令和10年 3月 1日	水道事業債
機構資金	平成10年 3月25日	12,600,000	643,549	10,584,678	2,015,322	12,600,000	2.15	令和 8年 3月20日	"
機構資金	平成10年 3月25日	5,000,000	256,269	4,196,675	803,325	5,000,000	2.20	令和 8年 3月20日	"
政府資金	平成11年 3月25日	24,000,000	1,075,945	17,050,200	6,949,800	24,000,000	2.10	令和11年 3月 1日	"
機構資金	平成11年 3月30日	16,000,000	797,515	12,637,991	3,362,009	16,000,000	2.10	令和 9年 3月20日	"
機構資金	平成11年 3月30日	16,000,000	797,515	12,637,991	3,362,009	16,000,000	2.10	令和 9年 3月20日	"
政府資金	平成11年 6月30日	24,000,000	1,049,382	17,340,071	6,659,929	24,000,000	1.60	令和11年 3月25日	"
機構資金	平成14年 3月22日	7,000,000	328,712	4,486,157	2,513,843	7,000,000	2.20	令和12年 3月20日	"
機構資金	平成14年 3月22日	223,000,000	10,471,814	142,916,154	80,083,846	223,000,000	2.20	令和12年 3月20日	"
機構資金	平成15年 3月28日	80,000,000	3,594,043	49,645,837	30,354,163	80,000,000	1.20	令和13年 3月20日	"
機構資金	平成16年 3月30日	26,000,000	1,164,822	14,463,269	11,536,731	26,000,000	1.90	令和14年 3月20日	"
機構資金	平成17年 3月30日	126,000,000	5,540,560	63,736,336	62,263,664	126,000,000	2.10	令和15年 3月20日	"
機構資金	平成18年 3月23日	26,500,000	1,142,196	12,314,341	14,185,659	26,500,000	2.00	令和16年 3月20日	"
政府資金	平成18年 8月 4日	100,000,000	3,848,497	40,640,456	59,359,544	100,000,000	2.40	令和18年 3月25日	"
政府資金	平成20年 3月25日	112,900,000	4,193,913	38,244,944	74,655,056	112,900,000	2.10	令和20年 3月 1日	"
政府資金	平成21年 3月25日	200,000,000	7,348,675	61,392,949	138,607,051	200,000,000	1.90	令和21年 3月 1日	"
政府資金	平成22年 3月25日	140,000,000	4,987,791	37,131,403	102,868,597	140,000,000	2.10	令和22年 3月 1日	"
政府資金	平成22年11月25日	110,000,000	3,979,118	28,264,489	81,735,511	110,000,000	1.70	令和22年 9月25日	"
機構資金	平成23年10月27日	17,000,000	604,632	3,753,192	13,246,808	17,000,000	1.70	令和23年 9月20日	簡易水道事業債
機構資金	平成24年 3月29日	39,000,000	1,375,407	7,913,785	31,086,215	39,000,000	1.70	令和24年 3月20日	水道事業債
機構資金	平成24年 3月29日	4,500,000	158,701	913,128	3,586,872	4,500,000	1.70	令和24年 3月20日	簡易水道事業債
機構資金	平成24年 8月30日	1,900,000	68,056	393,487	1,506,513	1,900,000	1.50	令和24年 3月20日	水道事業債
機構資金	平成24年12月27日	9,500,000	334,975	1,778,020	7,721,980	9,500,000	1.60	令和24年 9月20日	簡易水道事業債
機構資金	平成30年 3月26日	48,700,000	0	0	48,700,000	48,700,000	0.60	令和30年 3月20日	水道事業債
機構資金	平成30年 3月26日	13,300,000	0	0	13,300,000	13,300,000	0.60	令和30年 3月20日	"
機構資金	平成31年 3月25日	41,000,000	0	0	41,000,000	41,000,000	0.50	令和31年 3月20日	"
機構資金	平成31年 3月25日	12,400,000	0	0	12,400,000	12,400,000	0.50	令和31年 3月20日	"
機構資金	令和 2年 3月26日	35,000,000	0	0	35,000,000	35,000,000	0.30	令和32年 3月20日	"
機構資金	令和 2年 3月26日	11,000,000	0	0	11,000,000	11,000,000	0.30	令和32年 3月20日	"
機構資金	令和 3年 3月30日	30,000,000	0	0	30,000,000	30,000,000	0.50	令和33年 3月20日	"



機 構 資 金	令和 4年 3月30日	30,000,000	0	0	30,000,000	30,000,000	0.70	令和34年 3月20日	水道事業債
機 構 資 金	令和 4年 8月25日	131,400,000	0	0	131,400,000	131,400,000	0.90	令和34年 3月20日	〃
機 構 資 金	令和 5年 3月30日	22,500,000	0	0	22,500,000	22,500,000	1.30	令和35年 3月20日	〃
合 計		3,887,500,000	181,140,583	2,573,631,524	1,313,868,476	3,887,500,000			

令和 4 年 度

西 脇 市 下 水 道 事 業 会 計 決 算 書

決 算 報 告 書

損 益 計 算 書

剩 余 金 計 算 書

欠 損 金 処 理 計 算 書

貸 借 対 照 表

# 令和4年度西脇市下水道事業決算報告書

## 1 収益的収入及び支出

収入 (単位：円)

区分	予 算 額				決 算 額	予 決 算 額 比 増 減	備 考
	当初予算額	補正予算額	地方公営企業法第24条第3項の規定に係る財源充当額	合計			
第1款 下水道事業収益	1,917,890,000	34,385,000	0	1,952,275,000	1,899,832,880	△ 52,442,120	
第1項 営業収益	818,811,000	△ 17,551,000	0	801,260,000	796,318,889	△ 4,941,111	
第2項 営業外収益	1,096,556,000	44,184,000	0	1,140,740,000	1,093,243,932	△ 47,496,068	
第3項 特別利益	2,523,000	7,752,000	0	10,275,000	10,270,059	△ 4,941	

(注) うち消費税及び地方消費税 67,097,937円

- 1 -

支出 (単位：円)

区分	予 算 額						決 算 額	地方公営企業法第26条第2項の規定による繰越額	不 用 額	備 考
	当 予 算 額	補 予 算 額	正 算 額	予 備 費 支 出 額	流 用 増 減 額	地方公営企業法第24条第3項の規定による支出額				
第1款 下水道事業費用	1,926,459,000	29,363,000	0	0	0	1,955,822,000	1,885,464,204	0	70,357,796	
第1項 営業費用	1,608,824,000	27,705,000	0	0	0	1,636,529,000	1,594,312,965	0	42,216,035	
第2項 営業外費用	299,737,000	△ 142,000	0	0	0	299,595,000	280,797,158	0	18,797,842	
第3項 特別損失	11,898,000	1,800,000	0	0	0	13,698,000	10,354,081	0	3,343,919	
第4項 予備費	6,000,000	0	0	0	0	6,000,000	6,000,000	0	6,000,000	

(注) うち消費税及び地方消費税 55,247,350円

2 資本的収入及び支出

(単位：円)

区分	予					算			予	決算額	予	算	額	に	比	べ	考									
	当	初	補	正	小	小	計	計										額	額	額	額	額	額	額	額	額
第1款 資本的収入	1,315,822,000	△ 139,559,000	1,176,263,000	30,000,000	0	1,206,263,000	1,112,285,267	△ 93,977,733																		
第1項 企業債	262,200,000	△ 84,800,000	177,400,000	16,500,000	0	193,900,000	145,200,000	△ 48,700,000																		
第2項 出資金	881,330,000	△ 40,281,000	841,049,000	1,500,000	0	842,549,000	832,815,650	△ 9,733,350																		
第3項 負担金	18,688,000	△ 1,894,000	16,794,000	0	0	16,794,000	16,113,840	△ 680,160																		
第4項 固定資産売却代金	4,000	0	4,000	0	0	4,000	0	△ 4,000																		
第5項 補助金	108,000,000	△ 3,216,000	104,784,000	12,000,000	0	116,784,000	87,430,000	△ 29,354,000																		
第6項 投資	45,000,000	△ 9,868,000	35,132,000	0	0	35,132,000	30,282,800	△ 4,849,200																		
第7項 その他資本的収入	600,000	500,000	1,100,000	0	0	1,100,000	442,977	△ 657,023																		

(注) うち消費税及び地方消費税 0円

支出

(単位：円)

区分	予					算			予	決算額	翌	年	度	繰	越	額	不	用	備											
	当	初	補	正	流	小	小	計												額	額	額	額	額	額	額	額	額	額	額
第1款 資本的支出	1,954,528,000	△ 103,101,000	1,851,427,000	30,000,000	0	1,881,427,000	1,790,935,042	62,700,000	0	1,790,935,042	62,700,000	0	62,700,000	27,791,958																
第1項 建設改良費	453,273,000	△ 103,428,000	349,845,000	30,000,000	0	379,845,000	289,967,209	62,700,000	0	289,967,209	62,700,000	0	62,700,000	27,177,791																
第2項 企業債償還金	1,500,515,000	0	1,500,515,000	0	0	1,500,515,000	1,500,512,894	0	0	1,500,512,894	0	0	0	2,106																
第3項 国庫補助金返還金	4,000	0	4,000	0	0	4,000	0	0	0	0	0	0	0	4,000																
第4項 投資	736,000	327,000	1,063,000	0	0	1,063,000	454,939	0	0	454,939	0	0	0	608,061																

(注) うち消費税及び地方消費税 25,517,176円

資本的収入額が資本的支出額に不足する額 678,649,775円については、当年度分消費税及び地方消費税資本的収支調整額14,252,665円、過年度分損益勘定留保資金16,954,391円及び当年度分損益勘定留保資金 647,442,719円で補填した。

# 令和4年度西脇市下水道事業損益計算書

(令和4年4月1日から令和5年3月31日まで)

(単位：円)

1	営業収益			
(1)	使用料	664,394,506		
(2)	雨水処理負担金	65,241,555		
(3)	その他営業収益	<u>239,797</u>	729,875,858	
2	営業費用			
(1)	管渠費	37,543,184		
(2)	処理場費	93,010,421		
(3)	流域下水道維持管理負担金	153,445,259		
(4)	雨水管渠費	11,630,612		
(5)	雨水ポンプ場費	7,886,309		
(6)	業務及び総係費	75,401,682		
(7)	減価償却費	1,183,926,450		
(8)	資産減耗費	0		
(9)	その他営業費用	<u>0</u>	<u>1,562,843,917</u>	
	営業損失			832,968,059
3	営業外収益			
(1)	受取利息及び配当金	11,962		
(2)	他会計負担金	525,587,946		
(3)	他会計補助金	38,679,674		
(4)	長期前受金戻入	528,959,400		
(5)	その他営業外収益	<u>10,551</u>	<u>1,093,249,533</u>	
4	営業外費用			
(1)	支払利息及び企業債取扱諸費	257,352,982		
(2)	その他営業外費用	<u>2,408,124</u>	<u>259,761,106</u>	<u>833,488,427</u>
	経常利益			520,368
5	特別利益			
(1)	固定資産売却益	0		
(2)	過年度損益修正益	6,556,541		
(3)	その他特別利益	2,510,698		
(4)	引当金戻入	<u>548,359</u>	<u>9,615,598</u>	
6	特別損失			
(1)	固定資産売却損	0		
(2)	過年度損益修正損	2,912,673		
(3)	その他特別損失	<u>7,098,106</u>	<u>10,010,779</u>	<u>△ 395,181</u>
	当年度純利益			125,187
	前年度繰越欠損金			310,161,557
	その他未処分利益剰余金変動額			<u>0</u>
	当年度未処理欠損金			<u><u>310,036,370</u></u>

# 令和4年度西脇市下水道事業剰余金計算書

(令和4年4月1日から令和5年3月31日まで)

(単位：円)

	資本金		剰余金										資本合計
			資本剰余金					利益剰余金					
			受贈財産評価額	補助金	そのほかの資本剰余金	資本剰余金合計	未処理欠損金	利益剰余金合計					
前年度末残高	7,807,333,969		3,008,000	287,839,632	190,766,315	481,613,947	△ 310,161,557	△ 310,161,557				7,978,786,359	
前年度処分額	0		0	0	0	0	0	0	0	0	0	0	
議会の議決による処分額	0		0	0	0	0	0	0	0	0	0	0	
処分後残高	7,807,333,969		3,008,000	287,839,632	190,766,315	481,613,947	(繰越欠損金) △ 310,161,557	△ 310,161,557				7,978,786,359	
当年度変動額	832,815,650		0	0	0	0	125,187	125,187				832,940,837	
一般会計出資金の受入れ	832,815,650		0	0	0	0	0	0				832,815,650	
当年度純利益	0		0	0	0	0	125,187	125,187				125,187	
当年度末残高	8,640,149,619		3,008,000	287,839,632	190,766,315	481,613,947	(当年度未処理欠損金) △ 310,036,370	△ 310,036,370				8,811,727,196	

# 令和4年度西脇市下水道事業欠損金処理計算書

(単位：円)

	資 本 金	資 本 剰 余 金	未 処 理 欠 損 金
当 年 度 末 残 高	8,640,149,619	481,613,947	△ 310,036,370
議会の議決による処分額	0	0	0
処 分 後 残 高	8,640,149,619	481,613,947	△ 310,036,370 (繰越欠損金)

# 令和4年度西脇市下水道事業貸借対照表

(令和5年3月31日)

## 資産の部

1	固定資産			
(1)	有形固定資産			
	ア 土地		884,599,548	
	イ 建物	787,798,576		
	減価償却累計額	△ 351,354,456		436,444,120
	ウ 構築物	47,094,167,435		
	減価償却累計額	△ 13,818,707,240		33,275,460,195
	エ 機械及び装置	4,809,153,035		
	減価償却累計額	△ 3,873,833,672		935,319,363
	オ 車両運搬具	2,763,996		
	減価償却累計額	△ 2,625,797		138,199
	カ 工具、器具及び備品	8,606,267		
	減価償却累計額	△ 6,999,321		1,606,946
	キ 建設仮勘定			116,403,126
	有形固定資産合計			35,649,971,497
(2)	無形固定資産			
	ア 施設利用権		1,450,658,271	
	イ 電話加入権		1,404,000	
	無形固定資産合計			1,452,062,271
(3)	投資			
	ア 投資		30,817,865	
	投資合計			30,817,865
	固定資産合計			37,132,851,633
2	流動資産			
(1)	現金預金		545,863,215	
(2)	未収金		97,835,601	
	貸倒引当金	△ 1,443,913		96,391,688
	流動資産合計			642,254,903
	資産合計			37,775,106,536



(単位：円)

## 負債の部

3	固	定	負	債		
(1)	企	業	債	債		
	ア	建	設	改	良	等
		に	充	て	る	た
		め	の	企	業	債
						11,159,084,628
						11,159,084,628
(2)	引	当	金	計		
	ア	退	職	給	付	引
		引	当	金	合	計
						62,382,000
						62,382,000
						11,221,466,628
4	流	動	負	債		
(1)	一	時	借	入	金	0
(2)	企	業	債	債		
	ア	建	設	改	良	等
		に	充	て	る	た
		め	の	企	業	債
						1,666,474,899
						1,666,474,899
(3)	未	払	金	計		
(4)	引	当	金	計		
	ア	退	職	給	付	引
		イ	賞	与	引	当
		ウ	法	定	福	利
			引	当	金	合
						633,329
						3,687,132
						746,280
						5,066,741
(5)	そ	の	他	流	動	負
						債
						146,030
						1,975,369,008
5	繰	延	収	益		
(1)	長	期	前	受	金	
(2)	収	益	化	累	計	
						24,709,959,632
						△ 8,943,415,928
						15,766,543,704
						28,963,379,340

## 資本の部

6	資	本	金			
(1)	自	己	資	本	金	
	ア	固	有	資	本	金
		イ	出	資	本	金
		ウ	繰	入	資	本
						金
						計
						281,240,680
						5,296,445,414
						3,062,463,525
						8,640,149,619
						8,640,149,619
7	剰	余	金			
(1)	資	本	剰	余	金	
	ア	受	贈	財	産	評
		イ	補	助	金	額
		ウ	そ	の	他	資
						本
						剰
						余
						金
						計
						3,008,000
						287,839,632
						190,766,315
						481,613,947
(2)	利	益	剰	余	金	
	ア	当	年	度	未	処
						理
						欠
						損
						金
						計
						310,036,370
						△ 310,036,370
						171,577,577
						8,811,727,196
						37,775,106,536

## 注記

### 1 重要な会計方針

#### (1) 固定資産の減価償却の方法

ア 有形固定資産（リース資産を除く。）

(ア) 減価償却の方法 定額法による。

(イ) 主な耐用年数

建物 50年

構築物 50年

機械及び装置 10～20年

車両運搬具 4年

工具、器具及び備品 10年

イ 無形固定資産（リース資産を除く。）

(ア) 減価償却の方法 定額法による。

(イ) 主な耐用年数

施設利用権 50年

#### (2) 引当金の計上方法

ア 退職給付引当金

職員の退職手当の支給に備えるため、当年度末における退職手当の要支給額から、兵庫県市町村職員退職手当組合における積立金相当額を控除した金額を計上している。

イ 賞与引当金

職員の期末手当及び勤勉手当の支給に備えるため、当年度末における支給見込額に基づき、当年度の負担に属する額を計上している。

ウ 法定福利費引当金

職員の期末手当及び勤勉手当に係る法定福利費の支出に備えるため、当年度末における支給見込額に基づき、当年度の負担に属する額を計上している。

エ 貸倒引当金

債権の不納欠損による損失に備えるため、一般債権については貸倒実績率により、貸倒懸念債権等特定の債権については個別に回収可能性の検討により、回収不能見込額を計上している。

#### (3) 消費税及び地方消費税の会計処理

消費税及び地方消費税の会計処理は税抜方式による。

### 2 貸借対照表等関連

#### (1) 企業債の償還に係る他会計の負担

貸借対照表に計上されている企業債（当該年度末日の翌日から

起算して1年以内に償還予定のものも含む。)のうち、他会計が負担すると見込まれる額は9,837,204,000円である。

(2) 引当金の取崩し

ア 退職給付引当金の取崩し

令和4年度において、退職手当を支給するため取り崩した退職給付引当金の額は513,000円である。

イ 賞与引当金の取崩し

令和4年度において、期末手当及び勤勉手当を支給するため取り崩した賞与引当金の額は3,210,091円である。

ウ 法定福利費引当金の取崩し

令和4年度において、期末手当及び勤勉手当に係る法定福利費を支出するため取り崩した法定福利費引当金の額は642,005円である。

エ 貸倒引当金の取崩し

令和4年度において、債権の不納欠損による損失に充てるため取り崩した貸倒引当金の額は686,989円である。

3 セグメント情報の開示

(1) 報告セグメントの概要

西脇市下水道事業では、西脇地区公共下水道事業、黒田庄地区公共下水道事業、西脇地区農業集落排水事業及び黒田庄地区農業集落排水事業の4つを報告セグメントとしている。

報告セグメントは、西脇市下水道事業の構成単位のうち分離された財務情報が入手可能であり、予算の策定及び業績を評価するために、定期的に議会に報告される対象となっている。

なお、各報告セグメントに属する事業の内容は以下のとおりである。

事業区分	事業の内容
西脇地区公共下水道事業	黒田庄地区以外の地区における、し尿・生活雑排水等の処理及び雨水排除
黒田庄地区公共下水道事業	黒田庄地区における、し尿・生活雑排水等の処理及び雨水排除
西脇地区農業集落排水事業	黒田庄地区以外の農業集落における、し尿・生活雑排水等の処理
黒田庄地区農業集落排水事業	黒田庄地区の農業集落における、し尿・生活雑排水等の処理

## (2) 報告セグメントごとの営業収益等

令和4年度（令和4年4月1日から令和5年3月31日まで）

（単位：円）

	西 脇 地 区 公 共 下 水 道 事 業	黒 田 庄 地 区 公 共 下 水 道 事 業	西 脇 地 区 農 業 集 落 排 水 事 業	黒 田 庄 地 区 農 業 集 落 排 水 事 業	合 計
営業収益	591,650,184	80,485,626	21,339,190	36,400,858	729,875,858
営業費用	1,015,426,999	223,604,078	190,671,845	133,140,995	1,562,843,917
営業損益	△ 423,776,815	△ 143,118,452	△ 169,332,655	△ 96,740,137	△ 832,968,059
経常損益	△ 3,853,399	△ 142,001	4,576,165	△ 60,397	520,368
セグメント資産	25,361,099,975	5,405,065,981	4,285,195,963	2,723,744,617	37,775,106,536
セグメント負債	20,035,744,592	3,740,034,075	3,380,185,982	1,807,414,691	28,963,379,340
(その他の項目)					
他会計負担金	301,516,078	105,024,754	112,339,046	71,949,623	590,829,501
他会計補助金	544,000	1,172,000	21,818,183	15,145,491	38,679,674
出資金	420,409,917	169,846,749	127,791,790	114,767,194	832,815,650
減価償却費	769,876,923	171,770,162	156,299,914	85,979,451	1,183,926,450
受取利息	0	0	11,962	0	11,962
支払利息	171,586,015	31,156,845	32,942,151	21,667,971	257,352,982
特別利益	6,776,823	205,557	2,545,681	87,537	9,615,598
特別損失	2,835,360	50,073	7,109,806	15,540	10,010,779
うち減損損失	0	0	0	0	0
有形固定資産及び無形固定資産の増加額	131,836,867	112,891,000	44,119,000	0	288,846,867

令和 4 年 度

西脇市下水道事業会計決算附属書類

下水道事業報告書

キャッシュ・フロー計算書

収益費用明細書

固定資産明細書

企業債明細書

# 令和4年度西脇市下水道事業報告書

## 1 概況

### (1) 総括事項

下水道事業は、市民が快適で衛生的な生活を送り、公共用水域の水質保全を図る責務を負っています。

この責務を十分に果たしていくためには、持続可能な事業運営が求められます。

しかし、水洗化率は年々向上しているものの、人口減少等の社会情勢変化や水需要の減少により、前年度に引き続き処理水量、使用料収入ともに減少傾向が続いています。そのため、使用料収入だけでは賄えず、独立採算制を経営の基本理念としつつも、市民サービスの一環として資金不足が生じないように、赤字分については一般会計から補填を受けています。

このような状況の中、社会情勢の変化にも対応した中長期的な経営の基本計画である「西脇市下水道事業経営戦略」を基に、引き続き施設の統廃合と事務の効率化に努めるとともに、より一層の企業努力に徹し、自立性をもって事業が継続できるよう健全な経営に取り組んでまいります。

#### ア 業務の状況

本年度末の公共下水道事業及び農業集落排水事業の区域内人口は38,255人となり、前年度より489人(1.26%)減少しました。

また、市民の99.23%が処理区域で生活されており、水洗化率は93.01%と前年度より0.45%増加しましたが、水洗便所設置済人口は前年度より284人(0.79%)減少しました。

年間有収水量は3,453千 $\text{m}^3$ で、前年度より54千 $\text{m}^3$ (1.54%)減少しました。

#### イ 建設改良工事概要

浸水対策事業では、西脇地区において雨水ポンプ場の監視通報装置の更新工事を実施しました。また、黒田庄地区において中長期対策の実施に向けた検討を行いました。

汚水処理事業では、効率的な汚水処理を推進するため、出会地区及び岡崎上王子地区を公共下水道に接続しました。

また、前年度に引き続き、将来、黒田庄地区全体の処理場となる黒田庄浄化センターの長寿命化工事を実施しました。

#### ウ 経理の状況

下水道事業収益は1,832,741千円、下水道事業費用は1,832,616千円となり、収益費用差引き125千円の純利益を計上しました。

資本的収支では、収入1,112,285千円に対して、支出

1,790,935千円で、差引き 678,650千円の不足額を生じました。

この不足額は、当年度分消費税及び地方消費税資本的収支調整額14,253千円、過年度分損益勘定留保資金16,954千円、当年度分損益勘定留保資金 647,443千円で補填しました。

(2) 経営指標に関する事項

令和4年度決算における経営成績について、経営の健全性を示す経常収支比率は、有収水量の減少に伴う使用料の減などにより前年度比0.23ポイント減の100.03%となりましたが、健全経営の水準とされる100%を上回っています。また、使用料水準の妥当性を示す経費回収率は、使用料の減に加え汚水処理費の増により前年度比5.93ポイント減の95.19%となり、100%を下回る結果となっています。

一方、償却対象資産の減価償却の状況を示す有形固定資産減価償却率は、前年度比1.96ポイント増の34.18%と減価償却が進んでいます。また、管渠の老朽化度合いを示す管渠老朽化率は、法定耐用年数を超えた管渠がないことから0.00%となっていますが、将来の更新需要に備え、現在の経営状況を維持しつつ、引き続き経営基盤の強化に取り組んでまいります。

< 経営指標の推移 >

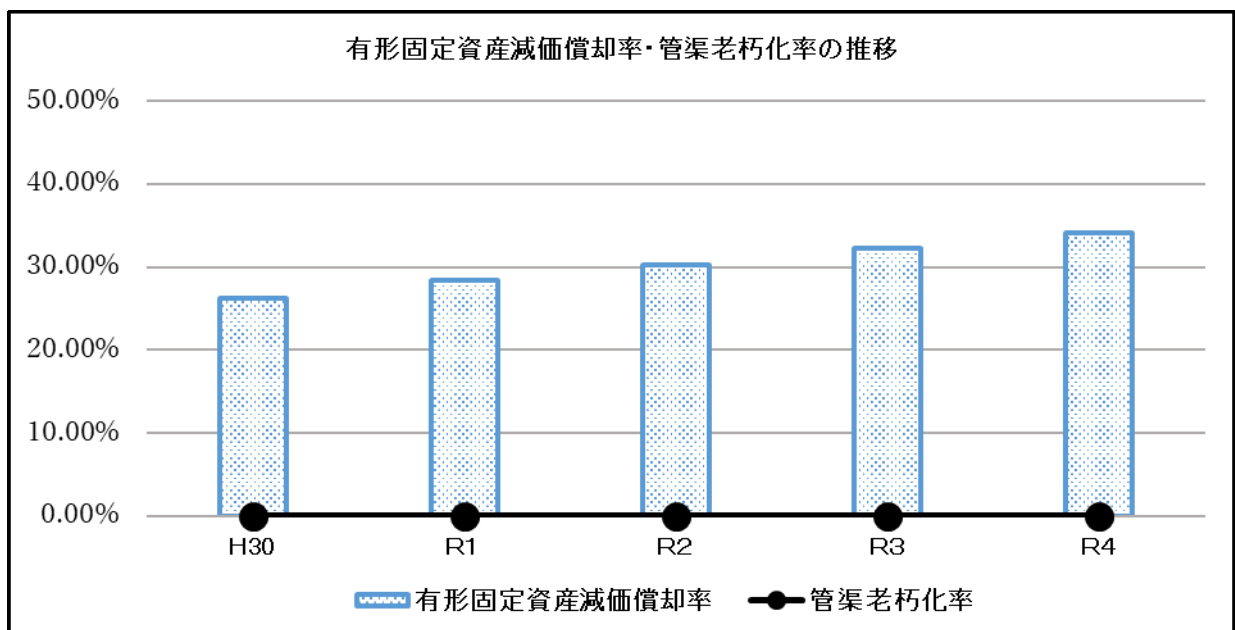
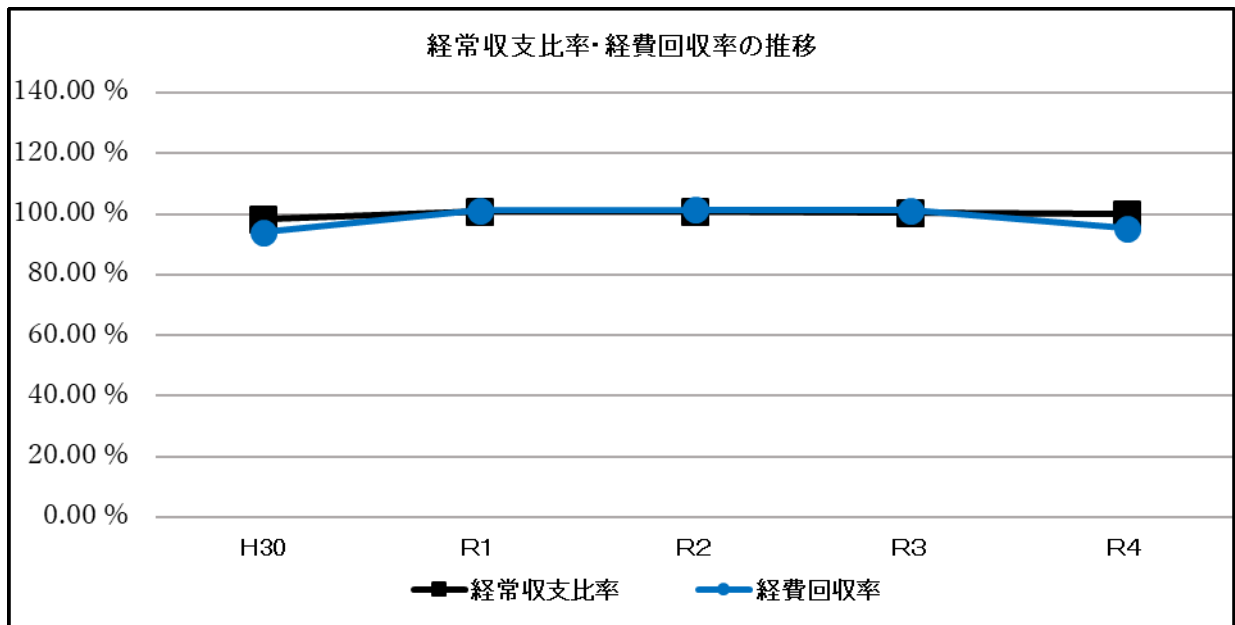
(単位：%)

指 標	H 30	R 1	R 2	R 3	R 4
経常収支比率	98.26	100.71	100.73	100.26	100.03
経費回収率	94.00	101.20	101.40	101.12	95.19
有形固定資産減価償却率	26.28	28.49	30.34	32.22	34.18
管渠老朽化率	0.00	0.00	0.00	0.00	0.00

< 経営指標算出式 >

(単位：%)

指 標	算 出 式
経常収支比率	$\frac{\text{経常収益}}{\text{経常費用}} \times 100$
経費回収率	$\frac{\text{下水道使用料}}{\text{汚水処理費（公費負担分を除く）}} \times 100$
有形固定資産減価償却率	$\frac{\text{有形固定資産減価償却累計額}}{\text{有形固定資産のうち償却対象資産の帳簿原価}} \times 100$
管渠老朽化率	$\frac{\text{法定耐用年数を経過した管渠延長}}{\text{下水道布設延長}} \times 100$





## (3) 議会議決事項

議案番号	件名	提出年月日	議決年月日
第 63 号	令和 3 年度西脇市下水道事業 会計決算の報告について	R 4. 8. 30	R 4. 9. 21
第 82 号	令和 4 年度西脇市下水道事業 会計補正予算（第 1 号）	R 4. 11. 30	R 4. 12. 19
第 13 号	西脇市生活排水処理施設条例 及び西脇市下水道事業の設置 等に関する条例の一部を改正 する条例の制定について	R 5. 2. 24	R 5. 3. 22
第 23 号	令和 4 年度西脇市下水道事業 会計補正予算（第 2 号）	R 5. 2. 24	R 5. 3. 22
第 35 号	令和 5 年度西脇市下水道事業 会計予算	R 5. 2. 24	R 5. 3. 22

## (4) 職員に関する事項

(令和 5 年 3 月 31 日現在)

種 別	一 般			会計年度 任用職員	合 計
	事務職	技術職	計		
損益勘定支弁職員	6 人	0 人	6 人	1 人	7 人
資本勘定支弁職員	0 人	1 人	1 人	0 人	1 人
合 計	6 人	1 人	7 人	1 人	8 人

2 工 事

(1) 建設工事の概況

(単位：千円)

工 事 名	施 工 内 容	工 事 費	着工年月日	完工年月日	備 考
西脇市公共下水道事業 平野町 地内污水管渠布設（その2）工 事	污水管渠布設工VUφ200 L= 143m 組立1号マンホール工 N= 2箇所 舗装復旧工 A= 625㎡ 不良土置換工 V= 9㎡ 既設配水管撤去工 N= 1式	11,532	R 4. 4.26	R 4. 8.23	西脇公共
西脇市公共下水道事業 芳田分 区統合污水管渠布設（その8） 工事	污水管渠布設工PEφ75 L= 132m 污水管渠布設工VUφ200 L= 31m 小口径マンホール工 N= 1箇所 組立2号マンホール工 N= 1箇所 ほか	24,894	R 4. 8. 5	R 5. 3.27	西脇公共
西脇市公共下水道事業 高松分 区統合污水マンホールポンプ改 修工事	マンホールポンプ φ80×0.956㎡/min×14.6m×5.5kw×2台 N= 1箇所 φ80×0.938㎡/min×15.8m×5.5kw×2台 N= 1箇所 φ80×0.776㎡/min×6.9m×2.2kw×2台 N= 1箇所 ほか	43,998	R 4. 8.27	R 5. 3.25	西脇公共
西脇市特定環境保全公共下水道 事業 黒田庄浄化センター長寿 命化（その9）工事	電気設備工事 水処理設備コントロールセンタ N= 1式 水処理設備補助継電気盤 N= 1式	46,721	R 4. 8. 5	R 5. 9.30 (完工予定)	黒田庄公共 工程率40%
西脇市特定環境保全公共下水道 事業 黒田庄北分区統合污水管 渠布設（その1）工事	污水管渠布設工PEφ75 L= 4m 污水管渠布設工PEφ100 L= 305m 污水管渠布設工PEφ150 L= 25m 橋梁添架工 N= 1式 ほか	57,002	R 4. 8.27	R 5. 3.25	黒田庄公共
西脇市特定環境保全公共下水道 事業 黒田庄北分区統合污水管 渠布設（その2）工事	污水管渠布設工PEφ100 L= 760m 舗装復旧工 A=1,520㎡	27,999	R 4.12.21	R 5. 3.25	黒田庄公共
農業集落排水事業 日野北地区 農業集落排水処理施設機器撤去 工事	機械設備工事 機器撤去・設置 N= 1式 電気設備工事 機器撤去・設置 N= 1式	20,165	R 4.11. 2	R 5. 3.25	西脇農集
農業集落排水事業 中畑地区農 業集落排水処理施設機器撤去工 事	機器設備工事 機器撤去 N= 1式 電気設備工事 機器撤去・設置 N= 1式	12,143	R 4.12. 2	R 5. 3.25	西脇農集

### 3 業 務

#### (1) 業務量

事 項	令和4年度	令和3年度	比 較		
			増 減	増減率	
公共下水道事業（西脇地区）	区域内人口	30,651 人	29,071 人	1,580 人	5.43 %
	整備済面積	1,658 ha	1,553 ha	105 ha	6.76 %
	供用開始区域内世帯数	13,834 世帯	12,987 世帯	847 世帯	6.52 %
	供用開始区域内人口	30,631 人	29,057 人	1,574 人	5.42 %
	水洗便所設置済世帯数	12,761 世帯	11,917 世帯	844 世帯	7.08 %
	水洗便所設置済人口	28,361 人	26,745 人	1,616 人	6.04 %
	普及率	99.93 %	99.95 %	△ 0.02 %	△ 0.02 %
	水洗化率	92.59 %	92.04 %	0.55 %	0.60 %
	年間総処理水量	2,984,214 m <sup>3</sup>	2,847,600 m <sup>3</sup>	136,614 m <sup>3</sup>	4.80 %
	1日平均処理水量	8,176 m <sup>3</sup>	7,802 m <sup>3</sup>	374 m <sup>3</sup>	4.79 %
	年間有収水量	2,745,477 m <sup>3</sup>	2,622,506 m <sup>3</sup>	122,971 m <sup>3</sup>	4.69 %
	年間不明水量	238,737 m <sup>3</sup>	225,094 m <sup>3</sup>	13,643 m <sup>3</sup>	6.06 %
	有収率	92.00 %	92.10 %	△ 0.10 %	△ 0.11 %
公共下水道事業（黒田庄地区）	区域内人口	4,140 人	4,221 人	△ 81 人	△ 1.92 %
	整備済面積	190 ha	190 ha	0 ha	0.00 %
	供用開始区域内世帯数	1,744 世帯	1,748 世帯	△ 4 世帯	△ 0.23 %
	供用開始区域内人口	4,140 人	4,221 人	△ 81 人	△ 1.92 %
	水洗便所設置済世帯数	1,650 世帯	1,645 世帯	5 世帯	0.30 %
	水洗便所設置済人口	3,917 人	3,973 人	△ 56 人	△ 1.41 %
	普及率	100.00 %	100.00 %	0.00 %	0.00 %
	水洗化率	94.61 %	94.12 %	0.49 %	0.52 %
	年間総処理水量	401,083 m <sup>3</sup>	409,925 m <sup>3</sup>	△ 8,842 m <sup>3</sup>	△ 2.16 %
	1日平均処理水量	1,099 m <sup>3</sup>	1,123 m <sup>3</sup>	△ 24 m <sup>3</sup>	△ 2.14 %
	年間有収水量	398,277 m <sup>3</sup>	407,025 m <sup>3</sup>	△ 8,748 m <sup>3</sup>	△ 2.15 %
	年間不明水量	2,806 m <sup>3</sup>	2,900 m <sup>3</sup>	△ 94 m <sup>3</sup>	△ 3.24 %
	有収率	99.30 %	99.29 %	0.01 %	0.01 %
農業集落排水事業（西脇地区）	区域内人口	1,382 人	3,330 人	△ 1,948 人	△ 58.50 %
	整備済面積	43 ha	104 ha	△ 61 ha	△ 58.65 %
	供用開始区域内世帯数	623 世帯	1,413 世帯	△ 790 世帯	△ 55.91 %
	供用開始区域内人口	1,382 人	3,330 人	△ 1,948 人	△ 58.50 %
	水洗便所設置済世帯数	569 世帯	1,273 世帯	△ 704 世帯	△ 55.30 %
	水洗便所設置済人口	1,266 人	3,080 人	△ 1,814 人	△ 58.90 %
	普及率	100.00 %	100.00 %	0.00 %	0.00 %
	水洗化率	91.61 %	92.49 %	△ 0.88 %	△ 0.95 %
	年間総処理水量	123,269 m <sup>3</sup>	294,033 m <sup>3</sup>	△ 170,764 m <sup>3</sup>	△ 58.08 %
	1日平均処理水量	338 m <sup>3</sup>	805 m <sup>3</sup>	△ 467 m <sup>3</sup>	△ 58.01 %
	年間有収水量	116,280 m <sup>3</sup>	277,515 m <sup>3</sup>	△ 161,235 m <sup>3</sup>	△ 58.10 %
	年間不明水量	6,989 m <sup>3</sup>	16,518 m <sup>3</sup>	△ 9,529 m <sup>3</sup>	△ 57.69 %
	有収率	94.33 %	94.38 %	△ 0.05 %	△ 0.05 %

事 項		令和4年度	令和3年度	比 較	
				増 減	増減率
農業集落排水事業 (黒田庄地区)	区 域 内 人 口	2,082 人	2,122 人	△ 40 人	△ 1.89 %
	整 備 済 面 積	89 ha	89 ha	0 ha	0.00 %
	供用開始区域内世帯数	870 世帯	870 世帯	0 世帯	0.00 %
	供用開始区域内人口	2,082 人	2,122 人	△ 40 人	△ 1.89 %
	水洗便所設置済世帯数	814 世帯	819 世帯	△ 5 世帯	△ 0.61 %
	水洗便所設置済人口	2,019 人	2,049 人	△ 30 人	△ 1.46 %
	普 及 率	100.00 %	100.00 %	0.00 %	0.00 %
	水 洗 化 率	96.97 %	96.56 %	0.41 %	0.42 %
	年間総処理水量	196,040 m <sup>3</sup>	203,318 m <sup>3</sup>	△ 7,278 m <sup>3</sup>	△ 3.58 %
	1日平均処理水量	537 m <sup>3</sup>	557 m <sup>3</sup>	△ 20 m <sup>3</sup>	△ 3.59 %
	年間有収水量	192,482 m <sup>3</sup>	199,624 m <sup>3</sup>	△ 7,142 m <sup>3</sup>	△ 3.58 %
	年間不明水量	3,558 m <sup>3</sup>	3,694 m <sup>3</sup>	△ 136 m <sup>3</sup>	△ 3.68 %
	有 収 率	98.19 %	98.18 %	0.01 %	0.01 %
合 計	区 域 内 人 口	38,255 人	38,744 人	△ 489 人	△ 1.26 %
	整 備 済 面 積	1,980 ha	1,936 ha	44 ha	2.27 %
	供用開始区域内世帯数	17,071 世帯	17,018 世帯	53 世帯	0.31 %
	供用開始区域内人口	38,235 人	38,730 人	△ 495 人	△ 1.28 %
	水洗便所設置済世帯数	15,794 世帯	15,654 世帯	140 世帯	0.89 %
	水洗便所設置済人口	35,563 人	35,847 人	△ 284 人	△ 0.79 %
	普 及 率	99.95 %	99.96 %	△ 0.01 %	△ 0.01 %
	水 洗 化 率	93.01 %	92.56 %	0.45 %	0.49 %
	年間総処理水量	3,704,606 m <sup>3</sup>	3,754,876 m <sup>3</sup>	△ 50,270 m <sup>3</sup>	△ 1.34 %
	1日平均処理水量	10,150 m <sup>3</sup>	10,287 m <sup>3</sup>	△ 137 m <sup>3</sup>	△ 1.33 %
	年間有収水量	3,452,516 m <sup>3</sup>	3,506,670 m <sup>3</sup>	△ 54,154 m <sup>3</sup>	△ 1.54 %
	年間不明水量	252,090 m <sup>3</sup>	248,206 m <sup>3</sup>	3,884 m <sup>3</sup>	1.56 %
	有 収 率	93.20 %	93.39 %	△ 0.19 %	△ 0.20 %

(2) 事業収入に関する事項

科 目	令和4年度		令和3年度		比 較	
	金額(円)	構成比(%)	金額(円)	構成比(%)	増減(円)	増減率(%)
営 業 収 益	729,875,858	39.8	733,821,099	39.3	△ 3,945,241	△ 0.5
使 用 料	664,394,506	36.2	673,609,313	36.1	△ 9,214,807	△ 1.4
雨水処理負担金	65,241,555	3.6	59,931,732	3.2	5,309,823	8.9
その他営業収益	239,797	0.0	280,054	0.0	△ 40,257	△ 14.4
営 業 外 収 益	1,093,249,533	59.7	1,121,771,437	60.2	△ 28,521,904	△ 2.5
受取利息及び配当金	11,962	0.0	19,077	0.0	△ 7,115	△ 37.3
他会計負担金	525,587,946	28.7	566,844,027	30.4	△ 41,256,081	△ 7.3
他会計補助金	38,679,674	2.1	14,909,165	0.8	23,770,509	159.4
長期前受金戻入	528,959,400	28.9	539,988,750	29.0	△ 11,029,350	△ 2.0
その他営業外収益	10,551	0.0	10,418	0.0	133	1.3
特 別 利 益	9,615,598	0.5	9,339,880	0.5	275,718	3.0
過年度損益修正益	6,556,541	0.4	4,027,500	0.2	2,529,041	62.8
その他特別利益	2,510,698	0.1	5,110,990	0.3	△ 2,600,292	△ 50.9
引 当 金 戻 入	548,359	0.0	201,390	0.0	346,969	172.3
合 計	1,832,740,989	100.0	1,864,932,416	100.0	△ 32,191,427	△ 1.7

## (3) 事業費に関する事項

科 目	令和4年度		令和3年度		比 較	
	金額(円)	構成比(%)	金額(円)	構成比(%)	増減(円)	増減率(%)
営業費用	1,562,843,917	85.3	1,560,508,618	83.7	2,335,299	0.1
給料	27,374,700	1.5	27,068,700	1.5	306,000	1.1
手当等	11,378,320	0.6	11,974,514	0.6	△ 596,194	△ 5.0
賞与引当金繰入額	3,119,892	0.2	3,145,193	0.2	△ 25,301	△ 0.8
報酬	18,500	0.0	77,700	0.0	△ 59,200	△ 76.2
法定福利費	12,009,797	0.7	11,869,514	0.6	140,283	1.2
法定福利費引当金繰入額	631,470	0.0	622,972	0.0	8,498	1.4
厚生福利費	16,966	0.0	17,275	0.0	△ 309	△ 1.8
旅費	31,914	0.0	32,334	0.0	△ 420	△ 1.3
退職給付費	7,803,971	0.4	5,576,358	0.3	2,227,613	39.9
報償費	180,830	0.0	26,500	0.0	154,330	582.4
備品費	825,468	0.0	1,429,640	0.1	△ 604,172	△ 42.3
材料費	0	0.0	0	0.0	—	—
被服費	20,330	0.0	22,350	0.0	△ 2,020	△ 9.0
光熱水費	2,448,613	0.1	2,440,038	0.1	8,575	0.4
動力費	39,441,003	2.2	37,992,366	2.0	1,448,637	3.8
薬品費	3,044,000	0.2	2,731,500	0.2	312,500	11.4
燃料費	254,381	0.0	301,591	0.0	△ 47,210	△ 15.7
印刷製本費	628,197	0.0	592,906	0.0	35,291	6.0
修繕費	14,357,470	0.8	11,585,778	0.6	2,771,692	23.9
通信運搬費	3,585,212	0.2	3,628,568	0.2	△ 43,356	△ 1.2
手数料	1,985,143	0.1	1,751,413	0.1	233,730	13.3
委託料	90,158,300	4.9	103,711,281	5.6	△ 13,552,981	△ 13.1
賃借料	2,192,343	0.1	1,857,105	0.1	335,238	18.1
工事請負費	1,495,000	0.1	1,072,000	0.1	423,000	39.5
負担金	154,817,784	8.5	130,685,220	7.0	24,132,564	18.5
保険料	631,575	0.0	674,454	0.0	△ 42,879	△ 6.4
公課費	6,600	0.0	14,800	0.0	△ 8,200	△ 55.4
貸倒引当金繰入額	459,688	0.0	1,425,770	0.1	△ 966,082	△ 67.8
雑費	0	0.0	0	0.0	—	—
建物減価償却費	14,895,832	0.8	15,001,299	0.8	△ 105,467	△ 0.7
構築物減価償却費	992,618,452	54.2	987,495,437	53.0	5,123,015	0.5
機械及び装置減価償却費	116,278,315	6.4	136,350,652	7.3	△ 20,072,337	△ 14.7
車両運搬具減価償却費	0	0.0	52,335	0.0	△ 52,335	皆減
工具、器具及び備品減価償却費	937,976	0.1	955,627	0.1	△ 17,651	△ 1.8
無形固定資産減価償却費	59,195,875	3.2	58,325,428	3.1	870,447	1.5
固定資産除却費	0	0.0	0	0.0	—	—
その他営業費用	0	0.0	0	0.0	—	—
営業外費用	259,761,106	14.2	290,286,569	15.6	△ 30,525,463	△ 10.5
企業債利息	257,352,982	14.1	289,045,644	15.5	△ 31,692,662	△ 11.0
一時借入金利息	0	0.0	0	0.0	—	—
その他営業外費用	2,408,124	0.1	1,240,925	0.1	1,167,199	94.1
特別損失	10,010,779	0.5	14,100,783	0.7	△ 4,090,004	△ 29.0
固定資産売却損	0	0.0	0	0.0	—	—
過年度損益修正損	2,912,673	0.1	2,681,114	0.1	231,559	8.6
貸倒損失	0	0.0	0	0.0	—	—
その他特別損失	7,098,106	0.4	11,419,669	0.6	△ 4,321,563	△ 37.8
合計	1,832,615,802	100.0	1,864,895,970	100.0	△ 32,280,168	△ 1.7

4 会 計

(1) 重要契約の要旨

(単位：千円)

契 約 年 月 日	契 約 金 額	契 約 の 内 容	契 約 の 相 手 方	備 考
R 4. 4. 1	25,944	下水道使用料、農業集落排水処理施設使用料徴収事務委託	西 脇 市 水 道 事 業	西脇公共 黒田庄公共 西脇農集 黒田庄農集
R 4. 4. 25	11,532	西脇市公共下水道事業 平野町地内污水管渠布設 (その2) 工事	(株) 岡 井 組	西脇公共
R 4. 6. 17	6,241	浸水対策下水道事業 西脇第4号雨水幹線排水路実施設計業務委託	(株) シードコンサル タ ン ト 神 戸 支 店	西脇公共
R 4. 7. 15	5,583	上下水道工事跡舗装復旧 (その1) 工事	(株) 竹 内 工 業 所	西脇公共 (水道事業分 も含む。)
R 4. 8. 4	24,894	西脇市公共下水道事業 芳田分区統合污水管渠布設 (その8) 工事	(有) オ オ ヤ マ	西脇公共
R 4. 8. 24	23,375	上下水道料金等システム更新業務委託	(株) フューチャーイン	西脇公共 (水道事業分 も含む。)
R 4. 8. 26	43,998	西脇市公共下水道事業 高松分区統合汚水マンホールポンプ改修工事	(株) ア サ オ	西脇公共
R 5. 2. 9	7,084	下戸田ポンプ場ほかストックマネジメント修繕・改築計画策定業務委託	(株) ウエスコ神戸支店	西脇公共
R 4. 4. 1	11,058	黒田庄浄化センター維持管理業務委託	(有) カ ワ キ シ	黒田庄公共
R 4. 7. 15	16,116	浸水対策下水道事業 田高雨水ポンプ場実施設計業務委託	日本技術サービス(株)	黒田庄公共
R 4. 8. 4	46,721	西脇市特定環境保全公共下水道事業 黒田庄浄化センター長寿命化 (その9) 工事	(株) ア サ オ	黒田庄公共
R 4. 8. 4	8,767	西脇市下水道業務継続計画策定業務委託	(株) 日 本 イ ン シ ー ク 神 戸 支 社	黒田庄公共
R 4. 8. 26	57,002	西脇市特定環境保全公共下水道事業 黒田庄北分区統合污水管渠布設 (その1) 工事	松 兼 建 設 (株)	黒田庄公共
R 4. 12. 20	27,999	西脇市特定環境保全公共下水道事業 黒田庄北分区統合污水管渠布設 (その2) 工事	(株) 東 播 開 発	黒田庄公共
R 5. 2. 20	5,500	西脇市特定環境保全公共下水道事業 スtockマネジメント修繕・改築 (マンホール形式ポンプ場) 計画策定業務委託	日本技術サービス(株)	黒田庄公共
R 4. 4. 1	12,522	西脇地区浄化センター維持管理業務委託	(一財) 西脇市住民 サ ー ビ ス 公 社	西脇農集
R 4. 11. 1	20,165	農業集落排水事業 日野北地区農業集落排水処理施設機器撤去工事	(株) ア サ オ	西脇農集
R 4. 12. 1	12,143	農業集落排水事業 中畑地区農業集落排水処理施設機器撤去工事	(有) 中 町 プ ロ パ ン 藤 本 商 店	西脇農集
R 4. 4. 1	14,433	黒田庄中部・北部環境センター維持管理業務委託	新 北 播 企 業 (株)	黒田庄農集

(2) 企業債及び一時借入金の概況

ア 企業債

(単位：円)

区 分	前年度末残高	当年度借入高	当年度償還高	当年度末残高
政 府 資 金	10,679,243,168	0	1,067,641,293	9,611,601,875
地 方 公 共 団 体 金 融 機 構 資 金	3,501,629,253	145,200,000	432,871,601	3,213,957,652
合 計	14,180,872,421	145,200,000	1,500,512,894	12,825,559,527

前年度末残高	本年度中借入残高最高額	本年度末残高	限度額
0	0	0	1,000,000,000

## 5 その他

## (1) 他会計負担金等の使途について

## ア 収益的収入に係る雨水処理負担金の使途について

雨水処理負担金65,241,555円については、

雨水処理に要する経費（課税仕入れ）に12,125,164円（特定収入）、  
雨水処理に要する経費（課税仕入れ以外）に112,987円（特定収入以外）、  
職員給与費（課税仕入れ以外）に8,111,404円（特定収入以外）、  
減価償却費（課税仕入れ以外）に30,618,000円（特定収入以外）、  
企業債利息（課税仕入れ以外）に14,274,000円（特定収入以外）、

それぞれ充当した。

## イ 収益的収入に係る他会計負担金の使途について

他会計負担金525,587,946円については、

汚水処理に要する経費（課税仕入れ）に1,746,684円（特定収入）、  
職員給与費（課税仕入れ以外）に2,475,535円（特定収入以外）、  
減価償却費（課税仕入れ以外）に430,304,605円（特定収入以外）、  
企業債利息（課税仕入れ以外）に91,061,122円（特定収入以外）、

それぞれ充当した。

## ウ 収益的収入に係る他会計補助金の使途について

他会計補助金38,679,674円については、

汚水処理に要する経費（課税仕入れ）に12,400,415円（特定収入）、  
汚水処理に要する経費（課税仕入れ以外）に184,162円（特定収入以外）、  
職員給与費（課税仕入れ以外）に12,939,694円（特定収入以外）、  
減価償却費（課税仕入れ以外）に8,567,995円（特定収入以外）、  
特別損失（課税仕入れ以外）に4,587,408円（特定収入以外）、

それぞれ充当した。

## エ 資本的収入に係る工事負担金の使途について

工事負担金6,241,400円については、

建設改良費（課税仕入れ）に6,241,400円（特定収入）充当した。

## オ 資本的収入に係る受益者負担金の使途について

受益者負担金9,872,440円については、

企業債償還金（不課税仕入れ）に9,872,440円（特定収入以外）充当した。

## カ 資本的収入に係る補助金の使途について

国庫補助金87,430,000円については、

建設改良費（課税仕入れ）に87,430,000円（特定収入）充当した。

## キ 資本的収入に係る投資の使途について

基金30,282,800円については、

建設改良費（課税仕入れ）に30,282,800円（特定収入）充当した。

# 令和4年度西脇市下水道事業キャッシュ・フロー計算書

(令和4年4月1日から令和5年3月31日まで)

(単位：円)

## (1) 業務活動によるキャッシュ・フロー

当年度純利益	125,187
減価償却費	1,183,926,450
固定資産除却額	7,127,209
退職給付引当金の増減額	7,290,971
賞与引当金等の増減額	32,957
貸倒引当金の増減額	△ 227,301
長期前受金戻入額	△ 531,478,789
過年度損益修正益	0
受取利息及び受取配当金	△ 11,962
支払利息	257,352,982
未収金の増減額 (△は増加)	△ 4,419,874
未払金の増減額	△ 11,390,457
その他流動負債の増減額	119,262
小計	908,446,635
利息及び配当金の受取額	11,962
利息の支払額	△ 257,352,982
<b>業務活動によるキャッシュ・フロー</b>	<b>651,105,615</b>

## (2) 投資活動によるキャッシュ・フロー

有形固定資産の取得による支出	△ 244,624,978
無形固定資産の取得による支出	△ 19,825,055
補助金による収入	79,485,870
工事負担金による収入	5,674,000
受益者負担金による収入	9,872,440
基金取崩しによる収入	27,529,819
基金への支出	△ 454,939
その他資本的収入による収入	442,977
未収金の増減額 (△は増加)	8,097,206
未払金の増減額	97,312,851
<b>投資活動によるキャッシュ・フロー</b>	<b>△ 36,489,809</b>

## (3) 財務活動によるキャッシュ・フロー

建設改良費等の財源に充てるための企業債による収入	145,200,000
建設改良費等の財源に充てるための企業債の償還による支出	△ 1,500,512,894
他会計からの出資による収入	832,815,650
<b>財務活動によるキャッシュ・フロー</b>	<b>△ 522,497,244</b>

資金増加額	92,118,562
資金期首残高	453,744,653
<b>資金期末残高</b>	<b>545,863,215</b>



# 収 益 費 用 明 細 書

(1) 収益の部

(単位：円)

款 項	目	節	金 額	西 脇 公 共	備 考			
				黒 田 庄 公 共				
				西 脇 農 集				
				黒 田 庄 農 集				
1 下 水 道 事 業 収 益			1,832,740,989	1,191,295,893				
				255,020,383				
				231,588,607				
				154,836,106				
1 営 業 収 益			729,875,858	591,650,184				
				80,485,626				
				21,339,190				
				36,400,858				
	1 使 用 料			664,394,506	531,744,132			
					74,916,726			
					21,332,790			
					36,400,858			
		使 用 料		664,394,506	531,744,132	下水道使用料 農業集落排水施設使用料		
					74,916,726			
					21,332,790			
					36,400,858			
	2 雨 水 処 理 負 担 金			65,241,555	59,672,655			
					5,568,900			
					0			
					0			
		雨 水 処 理 負 担 金		65,241,555	59,672,655	元利償還金（雨水分） 雨水幹線等維持管理負担金		
					5,568,900			
					0			
					0			
	3 そ の 他 営 業 収 益			239,797	233,397			
					0			
					6,400			
					0			
			手 数 料		215,000	215,000	責任技術者、指定工事店登録 手数料	
						0		
						0		
0								
		雑 収 益		24,797	18,397	電柱敷地使用料ほか		
					0			
	6,400							
	0							
2 営 業 外 収 益			1,093,249,533	592,868,886				
				174,329,200				
				207,703,736				
				118,347,711				
	1 受 取 利 息 及 び 配 当 金			11,962	0			
					0			
					11,962			
					0			
		預 金 利 息		0	0			
					0			
					0			
					0			
		基 金 利 息		11,962	0	生活排水処理事業基金利息		
					0			
					11,962			
					0			

2 他会計 負担金		525,587,946	241,843,423	
			99,455,854	
			112,339,046	
			71,949,623	
	一般会計 負担金	525,200,262	241,455,739	基準内繰入金
			99,455,854	
			112,339,046	
			71,949,623	
	他会計 負担金	387,684	387,684	県事務費負担金
			0	
			0	
			0	
3 他会計 補助金		38,679,674	544,000	
			1,172,000	
			21,818,183	
			15,145,491	
	一般会計 補助金	38,679,674	544,000	基準外繰入金
			1,172,000	
			21,818,183	
			15,145,491	
4 長期前受金 戻入		528,959,400	350,473,209	
			73,700,699	
			73,534,108	
			31,251,384	
	長期前受金 戻入	528,959,400	350,473,209	
			73,700,699	
			73,534,108	
			31,251,384	
5 その他 営業外収益		10,551	8,254	
			647	
			437	
			1,213	
	手数料	0	0	
			0	
			0	
			0	
	延滞金	0	0	
			0	
			0	
			0	
	その他 営業外収益	10,551	8,254	資料提供コピー代
			647	
			437	
			1,213	
3 特別利益		9,615,598	6,776,823	
			205,557	
			2,545,681	
			87,537	
1 固定資産 売却益		0	0	
			0	
			0	
			0	
	固定資産 売却益	0	0	
			0	
			0	
			0	

2 過年度 損益修正益		6,556,541	6,433,850				
			122,691				
			0				
			0				
	過年度 損益修正益	6,556,541	6,433,850		122,691	流域下水道維持管理負担金の 精算による還付金ほか	
					0		
					0		
					0		
3 その他 特別利益		2,510,698	0				
			0				
			2,510,698				
			0				
	その他 特別利益	2,510,698	2,510,698		0		
					0		
					2,510,698		
					0		
4 引当金戻入		548,359	342,973				
			82,866				
			34,983				
			87,537				
			退職給付 引当金戻入		0	0	0
							0
							0
							0
	賞与 引当金戻入	462,859	462,859		289,663		
					69,928		
					29,304		
					73,964		
	法定福利費 引当金戻入	85,500	85,500		53,310		
					12,938		
					5,679		
					13,573		
	貸倒 引当金戻入	0	0		0		
					0		
					0		
					0		
	合 計		1,832,740,989		1,191,295,893		
					255,020,383		
					231,588,607		
					154,836,106		

## (2) 費用の部

(単位：円)

款 項	目	節	金 額	西 脇 公 共	備 考
				黒田庄公共	
				西 脇 農 集	
				黒田庄農集	
1 下 水 道 事 業 費 用			1,832,615,802	1,191,207,829	
				255,006,900	
				231,576,567	
				154,824,506	
1 営 業 費 用			1,562,843,917	1,015,426,999	
				223,604,078	
				190,671,845	
				133,140,995	
1 管 渠 費			37,543,184	19,310,022	
				6,371,742	
				4,446,541	
				7,414,879	
給 料			2,534,400	2,534,400	職員 1 人
				0	
				0	
				0	
手 当 等			584,340	584,340	通勤、期末手当
				0	
				0	
				0	
法 定 福 利 費			678,275	678,275	共済組合負担金ほか
				0	
				0	
				0	
備 消 品 費			15,949	15,949	消耗品代
				0	
				0	
				0	
材 料 費			0	0	
				0	
				0	
				0	
被 服 費			3,500	3,500	作業服代
				0	
				0	
				0	
光 熱 水 費			1,503,135	551,082	汚水中継ポンプ電灯代
				231,474	
				379,091	
				341,488	
動 力 費			10,600,260	4,409,730	汚水中継ポンプ電力代
				3,278,413	
				866,496	
				2,045,621	
修 繕 費			5,610,700	2,922,840	管渠修繕費ほか
				539,810	
				599,800	
				1,548,250	
通 信 運 搬 費			1,703,468	594,528	汚水中継ポンプ電話、専用回線使用料ほか
				289,380	
				388,440	
				431,120	

手 数 料	0	0	
		0	
		0	
		0	
委 託 料	12,356,800	5,297,800	水質測定業務委託料ほか
		1,939,000	
		2,190,000	
		2,930,000	
賃 借 料	133,920	19,920	用地賃借料
		34,000	
		0	
		80,000	
工事請負費	1,495,000	1,495,000	下水道工事跡舗装復旧工事費
		0	
		0	
		0	
保 険 料	323,437	202,658	下水道賠償責任保険料ほか
		59,665	
		22,714	
		38,400	
2 処理場費		0	
	93,010,421	40,716,316	
		24,623,663	
		27,670,442	
給 料	4,027,500	0	職員 1 人
		4,027,500	
		0	
		0	
手 当 等	1,594,082	0	通勤、期末勤勉手当ほか
		1,594,082	
		0	
		0	
賞与引当金額 繰 入 額	518,944	0	
		518,944	
		0	
		0	
法定福利費	1,863,162	0	共済組合、退職手当組合負担金ほか
		1,863,162	
		0	
		0	
法定福利費 引 当 金 額 繰 入 額	105,035	0	
		105,035	
		0	
		0	
厚生福利費	3,085	0	互助会費
		3,085	
		0	
		0	
備 消 品 費	346,448	0	試薬、処理場内消耗品代ほか
		131,946	
		28,310	
		186,192	
被 服 費	3,500	0	作業服代
		3,500	
		0	
		0	

光熱水費	740,378	0	各処理場電灯代、水道代
		57,200	
		531,028	
		152,150	
動力費	26,844,601	0	各処理場電力代
		8,196,679	
		8,226,598	
		10,421,324	
薬品費	3,044,000	0	塩素剤代ほか
		3,044,000	
		0	
		0	
燃料費	0	0	
		0	
		0	
		0	
修繕費	6,759,510	0	各処理場修繕費
		2,832,300	
		1,449,000	
		2,478,210	
通信運搬費	477,092	0	各処理場電話、専用回線使用料ほか
		59,677	
		283,509	
		133,906	
手数料	342,900	0	浄化槽法第11条検査手数料ほか
		180,000	
		109,700	
		53,200	
委託料	46,209,274	0	処理場管理業務委託料ほか
		18,052,376	
		13,937,370	
		14,219,528	
保険料	130,910	0	下水道賠償責任保険料ほか
		46,830	
		58,148	
		25,932	
3 流域下水道維持管理負担金	153,445,259	153,445,259	
		0	
		0	
		0	
負担金	153,445,259	153,445,259	流域下水道維持管理負担金
		0	
		0	
		0	
4 雨水管渠費	11,630,612	11,599,745	
		30,867	
		0	
		0	
給料	4,108,500	4,108,500	職員1人
		0	
		0	
		0	
手当等	1,723,561	1,723,561	通勤、期末勤勉手当ほか
		0	
		0	
		0	

賞与引当金 繰入額	534,311	534,311	
		0	
		0	
		0	
法定福利費	1,924,304	1,924,304	共済組合、退職手当組合負担 金ほか
		0	
		0	
		0	
法定福利費 引当金 繰入額	108,145	108,145	
		0	
		0	
		0	
厚生福利費	3,147	3,147	互助会費
		0	
		0	
		0	
光熱水費	17,171	11,819	雨水樋門電灯代
		5,352	
		0	
		0	
動力費	434,901	434,901	雨水樋門電力代
		0	
		0	
		0	
修繕費	1,910,860	1,910,860	雨水排水路等修繕費
		0	
		0	
		0	
通信運搬費	160,014	160,014	雨水樋門専用回線使用料
		0	
		0	
		0	
委託料	657,600	632,400	雨水樋門点検業務委託料ほか
		25,200	
		0	
		0	
保険料	48,098	47,783	下水道賠償責任保険料ほか
		315	
		0	
		0	
5 雨水 ポンプ場費	7,886,309	7,016,616	
		869,693	
		0	
		0	
備用品費	0	0	
		0	
		0	
		0	
光熱水費	4,451	0	雨水ポンプ場電灯代
		4,451	
		0	
		0	
動力費	1,561,241	1,174,838	雨水ポンプ場電力代
		386,403	
		0	
		0	

	修繕費	0	0		
			0		
			0		
			0		
	通信運搬費	27,928	27,928	雨水ポンプ場専用回線使用料	
			0		
			0		
			0		
	委託料	6,227,800	5,755,600	非常用発電設備設置業務委託料ほか	
			472,200		
			0		
			0		
	保険料	64,889	58,250	下水道賠償責任保険料ほか	
			6,639		
			0		
			0		
6 業務及び 総係費		75,401,682	54,178,434		
			3,845,298		
			5,301,727		
			12,076,223		
		給料	16,704,300	9,461,100	職員4人
				0	
				2,697,600	
				4,545,600	
		手当等	7,476,337	4,732,528	扶養、期末勤勉手当ほか
				0	
				623,439	
				2,120,370	
		賞与引当金繰入額	2,066,637	1,279,957	
				0	
				172,422	
				614,258	
		報酬	18,500	18,500	上下水道事業審議会委員報酬
				0	
				0	
				0	
	法定福利費	7,544,056	4,619,235	共済組合、退職手当組合負担金ほか	
			0		
			824,004		
			2,100,817		
	法定福利費引当金繰入額	418,290	259,064		
			0		
			34,899		
			124,327		
	厚生福利費	10,734	7,247	互助会費	
			0		
			0		
			3,487		
	旅費	31,914	21,276	研修旅費、普通旅費	
			0		
			10,638		
			0		
	退職給付費	7,803,971	5,413,971		
			1,195,000		
			0		
			1,195,000		



報 償 費	180,830	170,630	受益者負担金等一括納付報奨金
		10,200	
		0	
		0	
備 消 品 費	463,071	391,955	事務用品、消耗品代
		24,749	
		26,107	
		20,260	
被 服 費	13,330	13,330	作業服代
		0	
		0	
		0	
光 熱 水 費	183,478	179,027	庁舎電気、ガス、上下水道代
		0	
		0	
		4,451	
燃 料 費	254,381	254,381	ガソリン代
		0	
		0	
		0	
印刷製本費	628,197	496,610	予算、決算書印刷代ほか
		59,531	
		39,406	
		32,650	
修 繕 費	76,400	76,400	庁用車修繕費
		0	
		0	
		0	
通信運搬費	1,216,710	1,140,672	郵便、電話代
		34,494	
		20,772	
		20,772	
手 数 料	1,642,243	1,445,194	口座振替手数料ほか
		80,097	
		76,997	
		39,955	
委 託 料	24,706,826	20,329,889	下水道等使用料徴収事務委託料ほか
		2,379,899	
		763,739	
		1,233,299	
賃 借 料	2,058,423	2,058,423	事務所賃借料
		0	
		0	
		0	
負 担 金	1,372,525	1,281,328	日本下水道協会負担金ほか
		61,328	
		9,970	
		19,899	
保 険 料	64,241	63,163	自動車保険料ほか
		0	
		0	
		1,078	
公 課 費	6,600	6,600	自動車重量税
		0	
		0	
		0	

	貸倒引当金繰入額	459,688	457,954	
			0	
			1,734	
			0	
	雑費	0	0	
			0	
			0	
			0	
7	減価償却費	1,183,926,450	769,876,923	
			171,770,162	
			156,299,914	
			85,979,451	
			0	
	建物減価償却費	14,895,832	6,143,359	
			5,079,698	
			3,672,775	
			0	
	構築物減価償却費	992,618,452	667,955,174	
			136,490,163	
			116,233,841	
			71,939,274	
	機械及び装置減価償却費	116,278,315	41,787,898	
			29,136,640	
			34,986,375	
			10,367,402	
	工具、器具及び備品減価償却費	937,976	937,976	
			0	
			0	
			0	
	無形固定資産減価償却費	59,195,875	59,195,875	
			0	
			0	
			0	
8	資産減耗費	0	0	
			0	
			0	
			0	
			0	
	固定資産除却費	0	0	
			0	
			0	
			0	
9	その他営業費用	0	0	
			0	
			0	
			0	
			0	
	その他営業費用	0	0	
			0	
			0	
			0	
2	営業外用費	259,761,106	172,945,470	
			31,352,749	
			33,794,916	
			21,667,971	
1	支払利息及び企業債取扱諸費	257,352,982	171,586,015	
			31,156,845	
			32,942,151	
			21,667,971	

		企業債利息	257,352,982	171,586,015	
				31,156,845	
				32,942,151	
				21,667,971	
		一時借入金利息	0	0	
				0	
				0	
	2	その他の営業外費用	2,408,124	1,359,455	
				195,904	
				852,765	
				0	
		その他の営業外費用	2,408,124	1,359,455	消費税の振替
				195,904	
				852,765	
				0	
3	特別損失		10,010,779	2,835,360	
				50,073	
				7,109,806	
				15,540	
	1	固定資産売却損	0	0	
				0	
				0	
				0	
		固定資産売却損	0	0	
				0	
				0	
	2	過年度損益修正損	2,912,673	2,835,360	
				50,073	
				11,700	
				15,540	
		過年度損益修正損	2,912,673	2,835,360	過年度還付金ほか
				50,073	
				11,700	
				15,540	
		貸倒損失	0	0	
				0	
				0	
				0	
	3	その他の特別損失	7,098,106	0	
				0	
				7,098,106	
				0	
		その他の特別損失	7,098,106	0	
				0	
				7,098,106	
				0	
	合計		1,832,615,802	1,191,207,829	
				255,006,900	
				231,576,567	
				154,824,506	

# 固 定 資 産 明 細 書

## (1) 有形固定資産

(単位：円)

資産の種類	年現在	年初高	当年増	年度額	当年減	年度額	年現在	年末高	減価償却			累計額	年度未償却高
									当年増	年度額	当年減		
土地	884,599,548	0	0	0	0	0	884,599,548	884,599,548	0	0	0	0	884,599,548
建物	787,798,576	0	0	0	0	0	787,798,576	787,798,576	14,895,832	0	0	351,354,456	436,444,120
構築物	46,867,106,623	227,060,812	0	0	0	0	47,094,167,435	47,094,167,435	992,618,452	0	0	13,818,707,240	33,275,460,195
機械及び装置	4,828,337,132	0	19,184,097	0	19,184,097	0	4,809,153,035	4,809,153,035	116,278,315	12,085,991	0	3,873,833,672	935,319,363
車両運搬具	2,763,996	0	0	0	0	0	2,763,996	2,763,996	0	0	0	2,625,797	138,199
工具、器具及び備品	9,188,332	0	582,065	0	582,065	0	8,606,267	8,606,267	937,976	552,962	0	6,999,321	1,606,946
建設仮勘定	92,438,960	41,961,000	17,996,834	0	17,996,834	0	116,403,126	116,403,126	0	0	0	0	116,403,126
合計	53,472,233,167	269,021,812	37,762,996	0	37,762,996	0	53,703,491,983	53,703,491,983	1,124,730,575	12,638,953	0	18,053,520,486	35,649,971,497

## (2) 無形固定資産

(単位：円)

資産の種類	年現在	年初高	当年増	年度額	当年減	年度額	年現在	年末高	当年減	年度額	備考
施設利用権	1,490,029,091	0	19,825,055	0	0	0	1,450,658,271	1,450,658,271	59,195,875	0	
電話加入権	1,404,000	0	0	0	0	0	1,404,000	1,404,000	0	0	
合計	1,491,433,091	0	19,825,055	0	0	0	1,452,062,271	1,452,062,271	59,195,875	0	

## (3) 投資

(単位：円)

資産の種類	年現在	年初高	当年増	年度額	当年減	年度額	年現在	年末高	備考
基金	60,645,726	60,645,726	454,939	30,282,800	30,817,865	30,817,865	30,817,865	30,817,865	
合計	60,645,726	60,645,726	454,939	30,282,800	30,817,865	30,817,865	30,817,865	30,817,865	

企 業 債 明 細 書

種 類	發 行 年 月 日	發 行 總 額 (円)	償 還 高 (円)		未 償 還 殘 高 (円)	發 行 額 (円)	利 率 (%)	償 還 終 期	備 考
			當 年 度 償 還 高	償 還 高 累 計					
政 府 資 金	平 成 5 年 5 月 14 日	118,500,000	7,610,586	118,500,000	0	118,500,000	4.40	令 和 5 年 3 月 25 日	公 共 下 水 道
政 府 資 金	平 成 5 年 5 月 14 日	48,000,000	3,082,769	48,000,000	0	48,000,000	4.40	令 和 5 年 3 月 25 日	公 共 下 水 道
政 府 資 金	平 成 5 年 5 月 14 日	83,900,000	5,388,424	83,900,000	0	83,900,000	4.40	令 和 5 年 3 月 25 日	公 共 下 水 道
政 府 資 金	平 成 5 年 5 月 14 日	3,000,000	192,673	3,000,000	0	3,000,000	4.40	令 和 5 年 3 月 25 日	流 域 下 水 道
政 府 資 金	平 成 5 年 5 月 14 日	44,000,000	2,825,871	44,000,000	0	44,000,000	4.40	令 和 5 年 3 月 25 日	流 域 下 水 道
政 府 資 金	平 成 5 年 5 月 14 日	29,600,000	1,901,041	29,600,000	0	29,600,000	4.40	令 和 5 年 3 月 25 日	流 域 下 水 道
政 府 資 金	平 成 5 年 9 月 27 日	104,600,000	6,693,038	101,137,589	3,462,411	104,600,000	4.60	令 和 5 年 9 月 25 日	農 業 集 落 排 水 施 設
政 府 資 金	平 成 5 年 9 月 27 日	16,400,000	1,049,386	15,857,136	542,864	16,400,000	4.60	令 和 5 年 9 月 25 日	農 業 集 落 排 水 施 設
政 府 資 金	平 成 6 年 5 月 25 日	187,800,000	11,448,570	175,853,851	11,946,149	187,800,000	4.30	令 和 6 年 3 月 31 日	公 共 下 水 道
政 府 資 金	平 成 6 年 5 月 25 日	61,900,000	3,773,517	57,962,475	3,937,525	61,900,000	4.30	令 和 6 年 3 月 31 日	公 共 下 水 道
政 府 資 金	平 成 6 年 5 月 27 日	17,300,000	1,054,634	16,199,529	1,100,471	17,300,000	4.30	令 和 6 年 3 月 25 日	公 共 下 水 道
政 府 資 金	平 成 6 年 5 月 27 日	78,600,000	4,791,574	73,600,173	4,999,827	78,600,000	4.30	令 和 6 年 3 月 25 日	流 域 下 水 道
政 府 資 金	平 成 6 年 8 月 10 日	127,900,000	7,662,574	119,920,041	7,979,959	127,900,000	4.10	令 和 6 年 3 月 25 日	特 定 環 境 保 全 公 共 下 水 道
政 府 資 金	平 成 6 年 9 月 26 日	114,700,000	6,956,937	103,666,522	11,033,478	114,700,000	4.50	令 和 6 年 9 月 1 日	農 業 集 落 排 水 施 設
機 構 資 金	平 成 7 年 5 月 22 日	37,400,000	2,418,158	37,400,000	0	37,400,000	3.95	令 和 5 年 3 月 20 日	特 定 環 境 保 全 公 共 下 水 道
機 構 資 金	平 成 7 年 5 月 22 日	4,300,000	276,757	4,300,000	0	4,300,000	3.90	令 和 5 年 3 月 20 日	特 定 環 境 保 全 公 共 下 水 道
機 構 資 金	平 成 7 年 5 月 22 日	7,600,000	489,151	7,600,000	0	7,600,000	3.90	令 和 5 年 3 月 20 日	農 業 集 落 排 水 施 設
機 構 資 金	平 成 7 年 5 月 22 日	9,300,000	601,307	9,300,000	0	9,300,000	3.95	令 和 5 年 3 月 20 日	農 業 集 落 排 水 施 設
政 府 資 金	平 成 7 年 5 月 25 日	57,900,000	3,266,294	50,981,589	6,918,411	57,900,000	3.85	令 和 7 年 3 月 31 日	公 共 下 水 道
政 府 資 金	平 成 7 年 5 月 26 日	260,600,000	14,701,144	229,461,172	31,138,828	260,600,000	3.85	令 和 7 年 3 月 25 日	公 共 下 水 道
政 府 資 金	平 成 7 年 5 月 26 日	40,700,000	2,295,996	35,836,798	4,863,202	40,700,000	3.85	令 和 7 年 3 月 25 日	流 域 下 水 道
機 構 資 金	平 成 7 年 5 月 30 日	138,400,000	8,907,711	138,400,000	0	138,400,000	3.90	令 和 5 年 3 月 20 日	公 共 下 水 道
機 構 資 金	平 成 7 年 5 月 30 日	30,500,000	1,972,028	30,500,000	0	30,500,000	3.95	令 和 5 年 3 月 20 日	公 共 下 水 道
機 構 資 金	平 成 7 年 5 月 30 日	21,500,000	1,390,118	21,500,000	0	21,500,000	3.95	令 和 5 年 3 月 20 日	流 域 下 水 道
機 構 資 金	平 成 7 年 5 月 30 日	28,000,000	1,802,138	28,000,000	0	28,000,000	3.90	令 和 5 年 3 月 20 日	農 業 集 落 排 水 施 設

機構資金	平成 7年 5月30日	36,000,000	2,327,639	36,000,000	0	36,000,000	3.95	令和 5年 3月20日	農業集落排水施設
政府資金	平成 8年 2月 9日	109,900,000	5,768,103	94,665,800	15,234,200	109,900,000	3.15	令和 7年 9月25日	農業集落排水施設
政府資金	平成 8年 3月14日	182,800,000	9,445,492	152,625,881	30,174,119	182,800,000	3.15	令和 8年 3月 1日	特定環境保全 公共下水道
政府資金	平成 8年 3月14日	117,900,000	6,092,032	98,438,684	19,461,316	117,900,000	3.15	令和 8年 3月 1日	農業集落排水施設
機構資金	平成 8年 3月22日	76,600,000	4,493,937	71,958,824	4,641,176	76,600,000	3.25	令和 6年 3月20日	特定環境保全 公共下水道
機構資金	平成 8年 3月22日	8,900,000	519,935	8,363,294	536,706	8,900,000	3.20	令和 6年 3月20日	特定環境保全 公共下水道
機構資金	平成 8年 3月22日	25,000,000	1,466,689	23,485,256	1,514,744	25,000,000	3.25	令和 6年 3月20日	農業集落排水施設
機構資金	平成 8年 3月22日	20,200,000	1,180,078	18,981,858	1,218,142	20,200,000	3.20	令和 6年 3月20日	農業集落排水施設
機構資金	平成 8年 5月16日	61,400,000	3,663,301	57,609,225	3,790,775	61,400,000	3.45	令和 6年 3月20日	公共下水道
機構資金	平成 8年 5月16日	10,400,000	620,494	9,757,914	642,086	10,400,000	3.45	令和 6年 3月20日	公共下水道
機構資金	平成 8年 5月16日	27,700,000	1,652,662	25,989,830	1,710,170	27,700,000	3.45	令和 6年 3月20日	流域下水道
機構資金	平成 8年 5月16日	104,400,000	6,228,805	97,954,448	6,445,552	104,400,000	3.45	令和 6年 3月20日	特定環境保全 公共下水道
機構資金	平成 8年 5月16日	104,100,000	6,210,907	97,672,969	6,427,031	104,100,000	3.45	令和 6年 3月20日	特定環境保全 公共下水道
機構資金	平成 8年 5月16日	41,100,000	2,452,145	38,562,527	2,537,473	41,100,000	3.45	令和 6年 3月20日	農業集落排水施設
機構資金	平成 8年 5月16日	52,700,000	3,144,234	49,446,354	3,253,646	52,700,000	3.45	令和 6年 3月20日	農業集落排水施設
機構資金	平成 8年 5月16日	47,700,000	2,845,920	44,755,049	2,944,951	47,700,000	3.45	令和 6年 3月20日	農業集落排水施設
機構資金	平成 8年 5月16日	34,000,000	2,028,538	31,900,874	2,099,126	34,000,000	3.45	令和 6年 3月20日	農業集落排水施設
政府資金	平成 8年 5月23日	532,700,000	28,025,957	442,723,305	89,976,695	532,700,000	3.40	令和 8年 3月31日	公共下水道
政府資金	平成 8年 5月27日	56,100,000	2,951,485	46,624,324	9,475,676	56,100,000	3.40	令和 8年 3月25日	流域下水道
機構資金	平成 9年 1月30日	50,200,000	2,840,481	45,777,496	4,422,504	50,200,000	3.00	令和 6年 9月20日	特定環境保全 公共下水道
機構資金	平成 9年 1月30日	50,100,000	2,823,378	45,706,837	4,393,163	50,100,000	2.95	令和 6年 9月20日	特定環境保全 公共下水道
機構資金	平成 9年 1月30日	39,900,000	2,257,673	36,384,902	3,515,098	39,900,000	3.00	令和 6年 9月20日	農業集落排水施設
機構資金	平成 9年 1月30日	19,900,000	1,121,462	18,155,012	1,744,988	19,900,000	2.95	令和 6年 9月20日	農業集落排水施設
政府資金	平成 9年 1月31日	627,100,000	31,358,944	509,952,658	117,147,342	627,100,000	2.90	令和 8年 9月25日	特定環境保全 公共下水道
政府資金	平成 9年 1月31日	287,500,000	14,376,808	233,792,680	53,707,320	287,500,000	2.90	令和 8年 9月25日	農業集落排水施設
政府資金	平成 9年 3月25日	190,700,000	9,339,478	150,633,425	40,066,575	190,700,000	2.80	令和 9年 3月 1日	農業集落排水施設
政府資金	平成 9年 5月23日	561,100,000	27,123,289	445,320,763	115,779,237	561,100,000	2.60	令和 9年 3月31日	公共下水道

機構資金	平成9年5月23日	117,800,000	6,393,149	104,497,530	13,302,470	117,800,000	2.65	令和7年3月20日	特定環境保 全下水道
機構資金	平成9年5月23日	68,200,000	3,701,297	60,498,570	7,701,430	68,200,000	2.65	令和7年3月20日	特定環境保 全下水道
機構資金	平成9年5月23日	100,900,000	5,475,965	89,505,949	11,394,051	100,900,000	2.65	令和7年3月20日	農業集落排 水施設
機構資金	平成9年5月23日	79,700,000	4,325,416	70,699,941	9,000,059	79,700,000	2.65	令和7年3月20日	農業集落排 水施設
政府資金	平成9年5月26日	44,700,000	2,160,775	35,476,454	9,223,546	44,700,000	2.60	令和9年3月25日	流域下水 道
機構資金	平成9年5月30日	35,300,000	1,915,774	31,313,776	3,986,224	35,300,000	2.65	令和7年3月20日	公共下水 道
機構資金	平成9年5月30日	232,500,000	12,618,057	206,245,125	26,254,875	232,500,000	2.65	令和7年3月20日	公共下水 道
機構資金	平成9年5月30日	21,100,000	1,145,123	18,717,300	2,382,700	21,100,000	2.65	令和7年3月20日	流域下水 道
機構資金	平成9年5月30日	54,900,000	2,979,489	48,700,461	6,199,539	54,900,000	2.65	令和7年3月20日	農業集落排 水施設
機構資金	平成9年5月30日	56,300,000	3,055,469	49,942,368	6,357,632	56,300,000	2.65	令和7年3月20日	農業集落排 水施設
政府資金	平成9年12月25日	575,700,000	26,799,787	447,572,616	128,127,384	575,700,000	2.20	令和9年9月25日	特定環境保 全下水道
機構資金	平成10年1月12日	24,800,000	1,289,871	21,446,187	3,353,813	24,800,000	2.25	令和7年9月20日	特定環境保 全下水道
機構資金	平成10年1月12日	14,300,000	746,522	12,357,266	1,942,734	14,300,000	2.30	令和7年9月20日	特定環境保 全下水道
政府資金	平成10年3月25日	231,100,000	10,579,173	174,758,402	56,341,598	231,100,000	2.10	令和10年3月1日	農業集落排 水施設
政府資金	平成10年3月25日	512,300,000	23,451,797	387,402,554	124,897,446	512,300,000	2.10	令和10年3月1日	農業集落排 水施設
機構資金	平成10年3月25日	32,600,000	1,670,875	27,362,319	5,237,681	32,600,000	2.20	令和8年3月20日	農業集落排 水施設
機構資金	平成10年3月25日	27,900,000	1,425,002	23,437,501	4,462,499	27,900,000	2.15	令和8年3月20日	農業集落排 水施設
政府資金	平成10年5月20日	773,800,000	35,214,802	586,819,862	186,980,138	773,800,000	2.00	令和10年3月31日	公共下水 道
機構資金	平成10年5月20日	129,600,000	6,596,241	108,963,966	20,636,034	129,600,000	2.10	令和8年3月20日	公共下水 道
機構資金	平成10年5月20日	273,100,000	13,851,232	229,810,227	43,289,773	273,100,000	2.05	令和8年3月20日	公共下水 道
機構資金	平成10年5月20日	20,200,000	1,028,118	16,983,582	3,216,418	20,200,000	2.10	令和8年3月20日	流域下水 道
機構資金	平成10年5月20日	192,700,000	9,807,838	162,016,636	30,683,364	192,700,000	2.10	令和8年3月20日	特定環境保 全下水道
機構資金	平成10年5月20日	143,800,000	7,293,325	121,005,899	22,794,101	143,800,000	2.05	令和8年3月20日	特定環境保 全下水道
機構資金	平成10年5月20日	26,500,000	1,348,768	22,280,441	4,219,559	26,500,000	2.10	令和8年3月20日	農業集落排 水施設
機構資金	平成10年5月20日	73,000,000	3,702,453	61,428,585	11,571,415	73,000,000	2.05	令和8年3月20日	農業集落排 水施設
機構資金	平成10年5月20日	22,200,000	1,129,911	18,665,124	3,534,876	22,200,000	2.10	令和8年3月20日	農業集落排 水施設
機構資金	平成10年5月20日	231,400,000	11,736,269	194,720,200	36,679,800	231,400,000	2.05	令和8年3月20日	農業集落排 水施設

政府資金	平成10年 5月25日	38,800,000	1,765,746	29,424,414	9,375,586	38,800,000	2.00	令和10年 3月25日	流域下水道
政府資金	平成10年11月30日	662,300,000	28,361,145	500,628,440	161,671,560	662,300,000	1.10	令和10年 9月25日	特定環境保全区
機構資金	平成10年11月30日	8,200,000	388,767	6,802,098	1,397,902	8,200,000	1.20	令和 8年 9月20日	特定環境保全区
機構資金	平成11年 1月26日	28,000,000	1,345,904	23,138,677	4,861,323	28,000,000	1.40	令和 8年 9月20日	農業集落排水施設
機構資金	平成11年 1月26日	40,000,000	1,916,145	33,086,774	6,913,226	40,000,000	1.35	令和 8年 9月20日	農業集落排水施設
政府資金	平成11年 1月29日	617,600,000	28,128,080	451,397,078	166,202,922	617,600,000	2.20	令和10年 9月25日	農業集落排水施設
政府資金	平成11年 3月25日	187,500,000	8,405,826	133,204,698	54,295,302	187,500,000	2.10	令和11年 3月 1日	農業集落排水施設
機構資金	平成11年 5月20日	178,800,000	8,750,892	142,185,315	36,614,685	178,800,000	1.80	令和 9年 3月20日	公共下水道
機構資金	平成11年 5月20日	310,900,000	15,169,308	247,509,247	63,390,753	310,900,000	1.75	令和 9年 3月20日	公共下水道
機構資金	平成11年 5月20日	23,400,000	1,145,251	18,608,146	4,791,854	23,400,000	1.80	令和 9年 3月20日	流域下水道
機構資金	平成11年 5月20日	1,600,000	78,066	1,273,770	326,230	1,600,000	1.75	令和 9年 3月20日	特定環境保全区
機構資金	平成11年 5月20日	125,200,000	6,127,582	99,561,529	25,638,471	125,200,000	1.80	令和 9年 3月20日	特定環境保全区
機構資金	平成11年 5月20日	244,600,000	11,934,425	194,727,443	49,872,557	244,600,000	1.75	令和 9年 3月20日	特定環境保全区
機構資金	平成11年 5月20日	198,600,000	9,719,950	157,930,668	40,669,332	198,600,000	1.80	令和 9年 3月20日	農業集落排水施設
機構資金	平成11年 5月20日	131,800,000	6,430,732	104,926,724	26,873,276	131,800,000	1.75	令和 9年 3月20日	農業集落排水施設
機構資金	平成11年 5月20日	142,200,000	6,959,602	113,080,268	29,119,732	142,200,000	1.80	令和 9年 3月20日	農業集落排水施設
機構資金	平成11年 5月20日	111,300,000	5,430,505	88,606,559	22,693,441	111,300,000	1.75	令和 9年 3月20日	農業集落排水施設
政府資金	平成11年 5月25日	44,700,000	1,964,479	32,188,440	12,511,560	44,700,000	1.70	令和11年 3月25日	流域下水道
政府資金	平成12年 3月21日	936,400,000	41,361,264	646,523,480	289,876,520	936,400,000	2.00	令和11年 9月30日	公共下水道
機構資金	平成12年 3月22日	29,700,000	1,442,473	22,040,896	7,659,104	29,700,000	2.00	令和10年 3月20日	特定環境保全区
機構資金	平成12年 3月22日	25,900,000	1,257,914	19,220,849	6,679,151	25,900,000	2.00	令和10年 3月20日	特定環境保全区
機構資金	平成12年 3月22日	4,800,000	233,127	3,562,164	1,237,836	4,800,000	2.00	令和10年 3月20日	農業集落排水施設
機構資金	平成12年 3月22日	6,600,000	320,549	4,897,977	1,702,023	6,600,000	2.00	令和10年 3月20日	農業集落排水施設
政府資金	平成12年 3月27日	6,400,000	279,892	4,276,735	2,123,265	6,400,000	2.00	令和12年 3月 1日	特定環境保全区
政府資金	平成12年 3月27日	811,800,000	35,502,593	542,477,251	269,322,749	811,800,000	2.00	令和12年 3月 1日	特定環境保全区
政府資金	平成12年 3月27日	673,400,000	29,449,921	449,992,832	223,407,168	673,400,000	2.00	令和12年 3月 1日	農業集落排水施設
政府資金	平成12年 3月27日	506,600,000	22,155,227	338,530,397	168,069,603	506,600,000	2.00	令和12年 3月 1日	農業集落排水施設



機構資金	平成12年 3月30日	2,300,000	111,706	1,706,872	593,128	2,300,000	2.00	令和10年 3月20日	特定環境保 全水道
機構資金	平成12年 3月30日	46,800,000	2,272,988	34,731,108	12,068,892	46,800,000	2.00	令和10年 3月20日	農業集落排水施設
機構資金	平成12年 3月30日	4,200,000	203,986	3,116,896	1,083,104	4,200,000	2.00	令和10年 3月20日	農業集落排水施設
機構資金	平成12年 5月19日	171,200,000	8,314,863	127,050,550	44,149,450	171,200,000	2.00	令和10年 3月20日	公共下水道
機構資金	平成12年 5月19日	276,800,000	13,443,656	205,418,176	71,381,824	276,800,000	2.00	令和10年 3月20日	公共下水道
機構資金	平成12年 5月19日	13,000,000	631,385	9,647,530	3,352,470	13,000,000	2.00	令和10年 3月20日	流域下水道
機構資金	平成12年 5月19日	12,900,000	626,529	9,573,319	3,326,681	12,900,000	2.00	令和10年 3月20日	特定環境保 全水道
機構資金	平成12年 5月19日	11,000,000	534,250	8,163,294	2,836,706	11,000,000	2.00	令和10年 3月20日	特定環境保 全水道
機構資金	平成12年 5月19日	151,700,000	7,367,784	112,579,253	39,120,747	151,700,000	2.00	令和10年 3月20日	特定環境保 全水道
機構資金	平成12年 5月19日	77,600,000	3,768,887	57,588,333	20,011,667	77,600,000	2.00	令和10年 3月20日	特定環境保 全水道
機構資金	平成12年 5月19日	222,000,000	10,782,123	164,750,127	57,249,873	222,000,000	2.00	令和10年 3月20日	農業集落排水施設
機構資金	平成12年 5月19日	44,600,000	2,166,139	33,098,448	11,501,552	44,600,000	2.00	令和10年 3月20日	農業集落排水施設
機構資金	平成12年 5月19日	133,400,000	6,478,988	98,998,500	34,401,500	133,400,000	2.00	令和10年 3月20日	農業集落排水施設
政府資金	平成12年 5月26日	25,800,000	1,128,316	17,240,591	8,559,409	25,800,000	2.00	令和12年 3月25日	流域下水道
政府資金	平成12年 6月30日	478,900,000	20,861,122	321,285,250	157,614,750	478,900,000	1.90	令和12年 3月25日	特定環境保 全水道
政府資金	平成12年 6月30日	270,900,000	11,800,539	181,741,855	89,158,145	270,900,000	1.90	令和12年 3月25日	農業集落排水施設
機構資金	平成12年 6月30日	10,800,000	523,203	8,026,124	2,773,876	10,800,000	1.95	令和10年 3月20日	特定環境保 全水道
機構資金	平成12年 6月30日	1,800,000	87,201	1,337,687	462,313	1,800,000	1.95	令和10年 3月20日	特定環境保 全水道
機構資金	平成12年 6月30日	4,200,000	203,467	3,121,271	1,078,729	4,200,000	1.95	令和10年 3月20日	農業集落排水施設
機構資金	平成13年 3月22日	2,500,000	117,554	1,751,312	748,688	2,500,000	1.70	令和11年 3月20日	特定環境保 全水道
政府資金	平成13年 3月26日	51,800,000	2,193,866	32,931,633	18,868,367	51,800,000	1.60	令和13年 3月 1日	特定環境保 全水道
政府資金	平成13年 3月26日	519,600,000	22,006,423	330,333,505	189,266,495	519,600,000	1.60	令和13年 3月 1日	農業集落排水施設
政府資金	平成13年 3月30日	883,900,000	37,734,969	580,878,346	303,021,654	883,900,000	1.60	令和12年 9月30日	公共下水道
機構資金	平成13年 5月 8日	196,400,000	9,116,966	138,944,567	57,455,433	196,400,000	1.40	令和11年 3月20日	公共下水道
機構資金	平成13年 5月 8日	262,100,000	12,140,241	185,726,150	76,373,850	262,100,000	1.35	令和11年 3月20日	公共下水道
機構資金	平成13年 5月 8日	19,000,000	881,988	13,441,684	5,558,316	19,000,000	1.40	令和11年 3月20日	流域下水道
機構資金	平成13年 5月 8日	51,200,000	2,371,539	36,280,728	14,919,272	51,200,000	1.35	令和11年 3月20日	特定環境保 全水道

機構資金	平成13年 5月 8日	34,200,000	1,587,577	24,195,031	10,004,969	34,200,000	1.40	令和11年 3月20日	特定環境保 全水道
機構資金	平成13年 5月 8日	51,000,000	2,362,275	36,139,005	14,860,995	51,000,000	1.35	令和11年 3月20日	特定環境保 全水道
機構資金	平成13年 5月 8日	20,000,000	928,408	14,149,142	5,850,858	20,000,000	1.40	令和11年 3月20日	特定環境保 全水道
機構資金	平成13年 5月 8日	84,900,000	3,941,092	60,063,106	24,836,894	84,900,000	1.40	令和11年 3月20日	農業集落排 水施設
機構資金	平成13年 5月 8日	46,000,000	2,130,679	32,595,967	13,404,033	46,000,000	1.35	令和11年 3月20日	農業集落排 水施設
政府資金	平成13年 5月25日	39,400,000	1,668,694	25,048,385	14,351,615	39,400,000	1.60	令和13年 3月25日	流域下水 道
政府資金	平成13年 5月25日	148,500,000	6,289,365	94,408,248	54,091,752	148,500,000	1.60	令和13年 3月25日	特定環境保 全水道
機構資金	平成14年 3月22日	21,600,000	1,014,310	13,843,000	7,757,000	21,600,000	2.20	令和12年 3月20日	農業集落排 水施設
機構資金	平成14年 3月22日	5,700,000	267,666	3,653,016	2,046,984	5,700,000	2.20	令和12年 3月20日	農業集落排 水施設
政府資金	平成14年 3月25日	178,600,000	7,534,530	102,828,997	75,771,003	178,600,000	2.20	令和14年 3月 1日	特定環境保 全水道
政府資金	平成14年 3月25日	281,400,000	11,871,315	162,016,123	119,383,877	281,400,000	2.20	令和14年 3月 1日	農業集落排 水施設
政府資金	平成14年 3月29日	998,000,000	42,565,369	595,997,857	402,002,143	998,000,000	2.20	令和13年 9月30日	公共下水 道
機構資金	平成14年 5月20日	193,400,000	9,026,560	124,924,492	68,475,508	193,400,000	2.00	令和12年 3月20日	公共下水 道
機構資金	平成14年 5月20日	290,800,000	13,572,511	187,838,893	102,961,107	290,800,000	2.00	令和12年 3月20日	公共下水 道
機構資金	平成14年 5月20日	23,100,000	1,078,146	14,921,178	8,178,822	23,100,000	2.00	令和12年 3月20日	流域下水 道
機構資金	平成14年 5月20日	59,800,000	2,791,046	38,627,117	21,172,883	59,800,000	2.00	令和12年 3月20日	特定環境保 全水道
機構資金	平成14年 5月20日	87,100,000	4,065,219	56,261,238	30,838,762	87,100,000	2.00	令和12年 3月20日	特定環境保 全水道
機構資金	平成14年 5月20日	80,600,000	3,761,845	52,062,637	28,537,363	80,600,000	2.00	令和12年 3月20日	農業集落排 水施設
機構資金	平成14年 5月20日	25,800,000	1,204,163	16,665,211	9,134,789	25,800,000	2.00	令和12年 3月20日	農業集落排 水施設
政府資金	平成14年 5月27日	46,200,000	1,945,374	26,735,625	19,464,375	46,200,000	2.10	令和14年 3月25日	流域下水 道
政府資金	平成15年 3月25日	290,100,000	11,840,896	163,562,649	126,537,351	290,100,000	1.20	令和15年 3月 1日	特定環境保 全水道
政府資金	平成15年 3月25日	212,000,000	8,653,119	119,528,718	92,471,282	212,000,000	1.20	令和15年 3月 1日	農業集落排 水施設
政府資金	平成15年 3月31日	967,700,000	39,498,224	545,603,499	422,096,501	967,700,000	1.20	令和15年 3月31日	公共下水 道
機構資金	平成15年 5月20日	234,500,000	10,482,409	146,767,789	87,732,211	234,500,000	1.00	令和13年 3月20日	公共下水 道
機構資金	平成15年 5月20日	202,100,000	9,022,538	126,756,949	75,343,051	202,100,000	0.95	令和13年 3月20日	公共下水 道
機構資金	平成15年 5月20日	37,100,000	1,658,411	23,219,978	13,880,022	37,100,000	1.00	令和13年 3月20日	流域下水 道
機構資金	平成15年 5月20日	200,400,000	8,946,642	125,690,709	74,709,291	200,400,000	0.95	令和13年 3月20日	特定環境保 全水道

機構資金	平成15年 5月20日	22,100,000	986,631	13,861,101	8,238,899	22,100,000	0.95	令和13年 3月20日	農業集落排水施設
政府資金	平成15年 5月26日	3,600,000	146,303	2,062,393	1,537,607	3,600,000	0.90	令和15年 3月25日	流域下水道
政府資金	平成16年 3月25日	369,400,000	14,918,904	184,112,665	185,287,335	369,400,000	2.00	令和16年 3月 1日	特定環境保全 公共下水道
政府資金	平成16年 3月25日	140,600,000	5,678,392	70,076,451	70,523,549	140,600,000	2.00	令和16年 3月 1日	農業集落排水施設
機構資金	平成16年 3月30日	44,600,000	1,998,118	24,810,067	19,789,933	44,600,000	1.90	令和14年 3月20日	公共下水道
機構資金	平成16年 3月30日	113,000,000	5,062,495	62,859,587	50,140,413	113,000,000	1.90	令和14年 3月20日	公共下水道
機構資金	平成16年 3月30日	103,400,000	4,632,407	57,519,306	45,880,694	103,400,000	1.90	令和14年 3月20日	特定環境保全 公共下水道
機構資金	平成16年 3月30日	5,500,000	246,405	3,059,538	2,440,462	5,500,000	1.90	令和14年 3月20日	農業集落排水施設
政府資金	平成16年 3月31日	525,600,000	21,227,331	261,964,312	263,635,688	525,600,000	2.00	令和16年 3月31日	公共下水道
機構資金	平成16年 5月20日	5,000,000	224,505	2,753,725	2,246,275	5,000,000	2.10	令和14年 3月20日	特定環境保全 公共下水道
機構資金	平成16年 5月20日	3,800,000	170,623	2,092,833	1,707,167	3,800,000	2.10	令和14年 3月20日	農業集落排水施設
政府資金	平成16年 5月27日	45,500,000	1,837,500	22,538,350	22,961,650	45,500,000	2.10	令和16年 3月25日	流域下水道
政府資金	平成17年 3月25日	725,000,000	28,673,542	329,848,702	395,151,298	725,000,000	2.10	令和17年 3月 1日	特定環境保全 公共下水道
政府資金	平成17年 3月25日	385,500,000	15,246,414	175,388,517	210,111,483	385,500,000	2.10	令和17年 3月 1日	農業集落排水施設
政府資金	平成17年 3月31日	1,132,700,000	44,797,959	515,337,412	617,362,588	1,132,700,000	2.10	令和17年 3月31日	公共下水道
機構資金	平成17年 5月27日	29,900,000	1,314,452	15,293,215	14,606,785	29,900,000	1.90	令和15年 3月20日	流域下水道
政府資金	平成17年 5月27日	109,800,000	4,347,100	50,290,947	59,509,053	109,800,000	2.00	令和17年 3月25日	農業集落排水施設
政府資金	平成18年 3月27日	648,000,000	25,098,380	269,188,281	378,811,719	648,000,000	2.10	令和18年 3月 1日	特定環境保全 公共下水道
政府資金	平成18年 3月31日	1,141,000,000	44,193,291	473,987,390	667,012,610	1,141,000,000	2.10	令和18年 3月31日	公共下水道
機構資金	平成18年 5月16日	20,400,000	877,683	9,364,714	11,035,286	20,400,000	2.20	令和16年 3月20日	流域下水道
政府資金	平成18年 5月26日	37,800,000	1,457,911	15,475,324	22,324,676	37,800,000	2.30	令和18年 3月25日	農業集落排水施設
政府資金	平成19年 3月26日	831,600,000	31,543,693	313,248,705	518,351,295	831,600,000	2.10	令和19年 3月 1日	特定環境保全 公共下水道
政府資金	平成19年 3月29日	551,300,000	21,131,113	218,285,494	333,014,506	551,300,000	2.10	令和18年 9月30日	公共下水道
政府資金	平成19年 5月28日	5,800,000	220,002	2,184,755	3,615,245	5,800,000	2.10	令和19年 3月25日	流域下水道
政府資金	平成19年 7月26日	89,400,000	3,370,115	33,152,289	56,247,711	89,400,000	2.30	令和19年 3月25日	公共下水道
政府資金	平成20年 3月25日	542,700,000	20,159,754	183,839,958	358,860,042	542,700,000	2.10	令和20年 3月 1日	特定環境保全 公共下水道
政府資金	平成20年 5月27日	6,200,000	229,379	2,082,809	4,117,191	6,200,000	2.20	令和20年 3月25日	流域下水道

政府資金	平成20年 5月27日	119,700,000	4,428,483	40,211,649	79,488,351	119,700,000	2.20	令和20年 3月25日	特定環境保全 公共下水道
政府資金	平成20年 5月27日	15,100,000	558,648	5,072,650	10,027,350	15,100,000	2.20	令和20年 3月25日	農業集落排水施設
政府資金	平成21年 3月25日	146,500,000	5,382,904	44,970,333	101,529,667	146,500,000	1.90	令和21年 3月1日	公共下水道
政府資金	平成21年 3月25日	4,300,000	157,997	1,319,948	2,980,052	4,300,000	1.90	令和21年 3月1日	特定環境保全 公共下水道
政府資金	平成21年 3月25日	17,800,000	654,032	5,463,973	12,336,027	17,800,000	1.90	令和21年 3月1日	流域下水道
政府資金	平成21年 3月25日	15,000,000	551,150	4,604,471	10,395,529	15,000,000	1.90	令和21年 3月1日	農業集落排水施設
政府資金	平成22年 3月25日	20,400,000	726,792	5,410,576	14,989,424	20,400,000	2.10	令和22年 3月1日	流域下水道
政府資金	平成22年 3月25日	22,400,000	798,046	5,941,024	16,458,976	22,400,000	2.10	令和22年 3月1日	農業集落排水施設
政府資金	平成22年 3月25日	12,100,000	431,088	3,209,215	8,890,785	12,100,000	2.10	令和22年 3月1日	公共下水道
政府資金	平成22年 3月25日	113,100,000	4,029,421	29,996,866	83,103,134	113,100,000	2.10	令和22年 3月1日	公共下水道
政府資金	平成23年 3月25日	12,100,000	428,094	2,833,411	9,266,589	12,100,000	1.90	令和23年 3月1日	公共下水道
政府資金	平成23年 3月25日	32,500,000	1,149,839	7,610,406	24,889,594	32,500,000	1.90	令和23年 3月1日	公共下水道
機構資金	平成23年 3月30日	17,000,000	601,454	3,980,827	13,019,173	17,000,000	1.90	令和23年 3月20日	流域下水道
政府資金	平成24年 3月26日	15,300,000	539,582	3,104,638	12,195,362	15,300,000	1.70	令和24年 3月1日	公共下水道
政府資金	平成24年 3月26日	9,100,000	320,928	1,846,550	7,253,450	9,100,000	1.70	令和24年 3月1日	公共下水道
政府資金	平成24年 3月26日	28,900,000	1,019,211	5,864,318	23,035,682	28,900,000	1.70	令和24年 3月1日	特定環境保全 公共下水道
機構資金	平成24年 3月27日	15,300,000	539,582	3,104,639	12,195,361	15,300,000	1.70	令和24年 3月20日	流域下水道
政府資金	平成25年 3月25日	18,900,000	666,933	3,237,195	15,662,805	18,900,000	1.50	令和25年 3月1日	公共下水道
政府資金	平成25年 3月25日	56,400,000	1,990,212	9,660,204	46,739,796	56,400,000	1.50	令和25年 3月1日	公共下水道
政府資金	平成25年 3月25日	19,400,000	684,577	3,322,836	16,077,164	19,400,000	1.50	令和25年 3月1日	特定環境保全 公共下水道
機構資金	平成25年 3月28日	20,800,000	733,979	3,562,629	17,237,371	20,800,000	1.50	令和25年 3月20日	流域下水道
機構資金	平成25年 3月28日	3,800,000	134,093	650,865	3,149,135	3,800,000	1.50	令和25年 3月20日	流域下水道
政府資金	平成26年 3月25日	160,500,000	5,633,898	22,071,579	138,428,421	160,500,000	1.40	令和26年 3月1日	公共下水道
政府資金	平成26年 3月25日	23,000,000	807,350	3,162,906	19,837,094	23,000,000	1.40	令和26年 3月1日	公共下水道
政府資金	平成26年 3月25日	38,800,000	1,361,965	5,335,687	33,464,313	38,800,000	1.40	令和26年 3月1日	農業集落排水施設
政府資金	平成26年 3月25日	35,600,000	1,249,637	4,895,626	30,704,374	35,600,000	1.40	令和26年 3月1日	農業集落排水施設
機構資金	平成26年 3月27日	13,800,000	484,410	1,897,743	11,902,257	13,800,000	1.40	令和26年 3月20日	流域下水道

機構資金	平成26年 3月27日	1,000,000	35,102	137,518	862,482	1,000,000	1.40	令和26年 3月20日	流域下水道
政府資金	平成27年 3月25日	17,000,000	601,082	1,781,887	15,218,113	17,000,000	1.20	令和27年 3月1日	公共下水道
政府資金	平成27年 3月25日	10,000,000	353,578	1,048,170	8,951,830	10,000,000	1.20	令和27年 3月1日	公共下水道
政府資金	平成27年 3月25日	5,300,000	187,396	555,529	4,744,471	5,300,000	1.20	令和27年 3月1日	特定環境保全 公共下水道
政府資金	平成27年 3月25日	1,800,000	63,644	188,671	1,611,329	1,800,000	1.20	令和27年 3月1日	災害復旧
政府資金	平成27年 3月25日	4,900,000	173,254	513,602	4,386,398	4,900,000	1.20	令和27年 3月1日	農業集落排水施設
機構資金	平成27年 3月26日	14,100,000	498,545	1,477,919	12,622,081	14,100,000	1.20	令和27年 3月20日	流域下水道
政府資金	平成27年 9月25日	33,900,000	1,204,698	2,987,146	30,912,854	33,900,000	1.10	令和27年 9月1日	公共下水道
政府資金	平成27年 9月25日	13,500,000	479,747	1,189,573	12,310,427	13,500,000	1.10	令和27年 9月1日	公共下水道
政府資金	平成27年 9月25日	17,100,000	607,679	1,506,790	15,593,210	17,100,000	1.10	令和27年 9月1日	特定環境保全 公共下水道
政府資金	平成27年 9月25日	2,500,000	88,842	220,291	2,279,709	2,500,000	1.10	令和27年 9月1日	特定環境保全 公共下水道
政府資金	平成27年 9月25日	800,000	28,430	70,493	729,507	800,000	1.10	令和27年 9月1日	農業集落排水施設
機構資金	平成28年 3月24日	35,800,000	1,354,581	2,702,415	33,097,585	35,800,000	0.50	令和28年 3月20日	特定環境保全 公共下水道
機構資金	平成29年 3月23日	24,500,000	911,168	911,168	23,588,832	24,500,000	0.60	令和29年 3月20日	流域下水道
機構資金	平成29年 3月23日	55,630,000	2,068,910	2,068,910	53,561,090	55,630,000	0.60	令和29年 3月20日	公共下水道
機構資金	平成29年 3月23日	9,570,000	355,913	355,913	9,214,087	9,570,000	0.60	令和29年 3月20日	公共下水道
機構資金	平成29年 3月23日	35,700,000	1,327,702	1,327,702	34,372,298	35,700,000	0.60	令和29年 3月20日	特定環境保全 公共下水道
機構資金	平成29年 3月23日	7,300,000	271,491	271,491	7,028,509	7,300,000	0.60	令和29年 3月20日	特定環境保全 公共下水道
機構資金	平成29年 3月23日	11,600,000	431,410	431,410	11,168,590	11,600,000	0.60	令和29年 3月20日	農業集落排水施設
政府資金	平成29年 3月27日	5,500,000	204,548	204,548	5,295,452	5,500,000	0.60	令和29年 3月1日	流域下水道
政府資金	平成29年 3月27日	3,700,000	137,605	137,605	3,562,395	3,700,000	0.60	令和29年 3月1日	流域下水道
政府資金	平成29年 3月27日	7,000,000	260,334	260,334	6,739,666	7,000,000	0.60	令和29年 3月1日	流域下水道
政府資金	平成29年 3月27日	700,000	26,033	26,033	673,967	700,000	0.60	令和29年 3月1日	流域下水道
政府資金	平成29年 3月27日	15,400,000	572,734	572,734	14,827,266	15,400,000	0.60	令和29年 3月1日	公共下水道
政府資金	平成29年 3月27日	22,700,000	844,225	844,225	21,855,775	22,700,000	0.60	令和29年 3月1日	公共下水道
政府資金	平成29年 3月27日	29,500,000	1,097,121	1,097,121	28,402,879	29,500,000	0.60	令和29年 3月1日	特定環境保全 公共下水道
政府資金	平成29年 3月27日	12,400,000	461,163	461,163	11,938,837	12,400,000	0.60	令和29年 3月1日	特定環境保全 公共下水道

政府資金	平成29年 3月27日	1,400,000	52,066	52,066	1,347,934	1,400,000	0.60	令和29年 3月 1日	農業集落排水施設
機構資金	平成30年 3月26日	10,400,000	0	0	10,400,000	10,400,000	0.60	令和30年 3月20日	流域下水道
機構資金	平成30年 3月26日	30,300,000	0	0	30,300,000	30,300,000	0.60	令和30年 3月20日	公共下水道
機構資金	平成30年 3月26日	48,000,000	0	0	48,000,000	48,000,000	0.60	令和30年 3月20日	公共下水道
機構資金	平成30年 3月26日	1,800,000	0	0	1,800,000	1,800,000	0.60	令和30年 3月20日	特定環境保全 公共下水道
機構資金	平成30年 3月26日	2,200,000	0	0	2,200,000	2,200,000	0.60	令和30年 3月20日	特定環境保全 公共下水道
機構資金	平成30年 3月26日	17,100,000	0	0	17,100,000	17,100,000	0.60	令和30年 3月20日	資本費平準化債
機構資金	平成30年 3月26日	14,900,000	0	0	14,900,000	14,900,000	0.60	令和30年 3月20日	資本費平準化債
機構資金	平成30年 3月26日	2,800,000	0	0	2,800,000	2,800,000	0.60	令和30年 3月20日	公共下水道
機構資金	平成30年 3月26日	14,700,000	0	0	14,700,000	14,700,000	0.60	令和30年 3月20日	公共下水道
機構資金	平成30年 3月26日	18,400,000	0	0	18,400,000	18,400,000	0.60	令和30年 3月20日	特定環境保全 公共下水道
機構資金	平成30年 3月26日	9,500,000	0	0	9,500,000	9,500,000	0.60	令和30年 3月20日	農業集落排水施設
機構資金	平成31年 3月25日	5,200,000	0	0	5,200,000	5,200,000	0.50	令和31年 3月20日	流域下水道
機構資金	平成31年 3月25日	10,400,000	0	0	10,400,000	10,400,000	0.50	令和31年 3月20日	特定環境保全 公共下水道
機構資金	平成31年 3月25日	18,600,000	0	0	18,600,000	18,600,000	0.50	令和31年 3月20日	公共下水道
機構資金	平成31年 3月25日	4,600,000	0	0	4,600,000	4,600,000	0.50	令和31年 3月20日	特定環境保全 公共下水道
機構資金	平成31年 3月25日	7,900,000	0	0	7,900,000	7,900,000	0.50	令和31年 3月20日	資本費平準化債
機構資金	平成31年 3月25日	45,000,000	0	0	45,000,000	45,000,000	0.50	令和31年 3月20日	公共下水道
機構資金	平成31年 3月25日	70,500,000	0	0	70,500,000	70,500,000	0.50	令和31年 3月20日	公共下水道
機構資金	平成31年 3月25日	12,100,000	0	0	12,100,000	12,100,000	0.50	令和31年 3月20日	特定環境保全 公共下水道
機構資金	平成31年 3月25日	3,600,000	0	0	3,600,000	3,600,000	0.50	令和31年 3月20日	農業集落排水施設
機構資金	平成31年 3月28日	27,000,000	0	0	27,000,000	27,000,000	0.50	令和31年 3月20日	流域下水道
機構資金	令和 2年 3月26日	1,300,000	0	0	1,300,000	1,300,000	0.30	令和32年 3月20日	公共下水道
機構資金	令和 2年 3月26日	6,800,000	0	0	6,800,000	6,800,000	0.30	令和32年 3月20日	農業集落排水施設
機構資金	令和 2年 3月30日	52,900,000	0	0	52,900,000	52,900,000	0.30	令和32年 3月20日	流域下水道事業
機構資金	令和 2年 3月30日	11,400,000	0	0	11,400,000	11,400,000	0.30	令和32年 3月20日	資本費平準化債
機構資金	令和 2年 3月30日	21,300,000	0	0	21,300,000	21,300,000	0.30	令和32年 3月20日	特定環境保全 公共下水道

機構資金	令和2年3月30日	56,400,000	0	0	56,400,000	56,400,000	0.30	令和32年3月20日	公共下水道事業
機構資金	令和2年3月30日	14,600,000	0	0	14,600,000	14,600,000	0.30	令和32年3月20日	公共下水道事業
機構資金	令和2年7月30日	25,100,000	0	0	25,100,000	25,100,000	0.40	令和32年3月20日	公共下水道事業
機構資金	令和3年3月30日	47,200,000	0	0	47,200,000	47,200,000	0.50	令和33年3月20日	公共下水道事業
機構資金	令和3年3月30日	43,200,000	0	0	43,200,000	43,200,000	0.50	令和33年3月20日	公共下水道事業
機構資金	令和3年3月30日	45,300,000	0	0	45,300,000	45,300,000	0.50	令和33年3月20日	流域下水道事業
機構資金	令和3年3月30日	11,600,000	0	0	11,600,000	11,600,000	0.50	令和33年3月20日	資本費平準化債
機構資金	令和3年3月30日	17,300,000	0	0	17,300,000	17,300,000	0.50	令和33年3月20日	特定環境保全公共下水道
機構資金	令和3年3月30日	2,700,000	0	0	2,700,000	2,700,000	0.50	令和33年3月20日	特定環境保全公共下水道
機構資金	令和3年3月30日	2,200,000	0	0	2,200,000	2,200,000	0.50	令和33年3月20日	資本費平準化債
機構資金	令和3年3月30日	6,300,000	0	0	6,300,000	6,300,000	0.50	令和33年3月20日	資本費平準化債
機構資金	令和3年3月30日	2,700,000	0	0	2,700,000	2,700,000	0.50	令和33年3月20日	資本費平準化債
機構資金	令和3年3月30日	7,900,000	0	0	7,900,000	7,900,000	0.50	令和33年3月20日	資本費平準化債
機構資金	令和4年3月30日	39,800,000	0	0	39,800,000	39,800,000	0.70	令和34年3月20日	公共下水道事業
機構資金	令和4年3月30日	10,200,000	0	0	10,200,000	10,200,000	0.70	令和34年3月20日	特定環境保全公共下水道
機構資金	令和4年3月30日	22,800,000	0	0	22,800,000	22,800,000	0.70	令和34年3月20日	公共下水道事業
機構資金	令和4年3月30日	58,600,000	0	0	58,600,000	58,600,000	0.70	令和34年3月20日	公共下水道事業
機構資金	令和4年3月30日	47,800,000	0	0	47,800,000	47,800,000	0.70	令和34年3月20日	流域下水道事業
機構資金	令和4年3月30日	9,300,000	0	0	9,300,000	9,300,000	0.70	令和34年3月20日	特定環境保全公共下水道
機構資金	令和4年3月30日	300,000	0	0	300,000	300,000	0.70	令和34年3月20日	資本費平準化債
機構資金	令和4年3月30日	9,000,000	0	0	9,000,000	9,000,000	0.70	令和34年3月20日	資本費平準化債
機構資金	令和5年3月30日	13,300,000	0	0	13,300,000	13,300,000	0.70	令和35年3月20日	特定環境保全公共下水道
機構資金	令和5年3月30日	2,400,000	0	0	2,400,000	2,400,000	0.70	令和35年3月20日	公共下水道事業
機構資金	令和5年3月30日	55,500,000	0	0	55,500,000	55,500,000	0.70	令和35年3月20日	公共下水道事業
機構資金	令和5年3月30日	39,900,000	0	0	39,900,000	39,900,000	0.70	令和35年3月20日	特定環境保全公共下水道
機構資金	令和5年3月30日	21,700,000	0	0	21,700,000	21,700,000	0.70	令和35年3月20日	流域下水道事業
機構資金	令和5年3月30日	200,000	0	0	200,000	200,000	1.30	令和35年3月20日	資本費平準化債
機構資金	令和5年3月30日	12,200,000	0	0	12,200,000	12,200,000	1.30	令和35年3月20日	資本費平準化債
合計		34,309,700,000	1,500,512,894	21,484,140,473	12,825,559,527	34,309,700,000			

令和4年度

西脇市病院事業会計決算書

決算報告書

損益計算書

剰余金計算書

欠損金処理計算書

貸借対照表



# 令和4年度西脇市病院事業決算報告書

## 1 収益的収入及び支出

区分	予 算 額				決算額	予 算 額 に 比 べ 増 減	備 考
	予 算 額		合 計				
	当初予算額	補正予算額	地方公営企業法第24条第3項の規定に係る支出額	地方公営企業法第24条第3項の規定による支出額			
第1款 病院収益	9,150,757,000	△ 44,979,000	0	9,105,778,000	8,837,214,606	△ 268,563,394	
第1項 医療収益	7,459,498,000	△ 47,515,000	0	7,411,983,000	7,132,699,100	△ 279,283,900	
第2項 医療外収益	1,690,249,000	2,536,000	0	1,692,785,000	1,693,639,453	854,453	
第3項 特別利益	1,010,000	0	0	1,010,000	10,876,053	9,866,053	

(注) うち仮受消費税 17,673,629 円

## <支出>

区分	予 算 額						決算額	地方公営企業法第26条第2項の規定による繰越額	不用額	備考
	予 算 額			合 計						
	当初予算額	補正予算額	予備費支出額	地方公営企業法第24条第3項の規定による支出額	地方公営企業法第26条第2項の規定による繰越額	小 計				
第1款 病院費用	9,149,566,000	△ 53,002,000	0	0	9,096,564,000	9,096,564,000	8,883,429,654	0	213,134,346	
第1項 医療費用	8,924,217,000	△ 80,456,000	0	0	8,843,761,000	8,843,761,000	8,653,266,285	0	190,494,715	
第2項 医療外費用	200,329,000	0	217,631	0	200,546,631	200,546,631	194,818,773	0	5,727,858	
第3項 特別損失	15,020,000	27,454,000	0	0	42,474,000	42,474,000	35,344,596	0	7,129,404	
第4項 予備費	10,000,000	0	△ 217,631	0	9,782,369	9,782,369	0	0	9,782,369	

(注) うち仮払消費税 7,538,292 円

## 2 資本的収入及び支出

区分	予 算 額				決算額	予 算 額 に 比 べ 増 減	備考
	予 算 額		合 計				
	当初予算額	補正予算額	地方公営企業法第26条の規定に係る繰越額	地方公営企業法第26条の規定による繰越額			
第1款 資本的収入	714,486,000	14,626,000	27,700,000	756,812,000	744,211,400	△ 12,600,600	
第1項 企業債	280,000,000	△ 6,400,000	27,700,000	301,300,000	288,700,000	△ 12,600,000	
第2項 負担金	434,486,000	0	0	434,486,000	434,486,000	0	
第3項 補助金	0	21,026,000	0	21,026,000	21,025,400	△ 600	

(注) うち仮受消費税 0 円

## <支出>

区分	予 算 額				決算額	翌年度繰越額	備考
	予 算 額		合 計				
	当初予算額	補正予算額	地方公営企業法第26条の規定による繰越額	地方公営企業法第26条の規定による繰越額			
第1款 資本的支出	1,033,874,000	18,942,000	0	1,052,816,000	1,067,549,968	0	
第1項 建設改良費	281,052,000	18,942,000	0	299,994,000	314,729,674	0	
第2項 企業債償還金	752,822,000	0	0	752,822,000	752,820,294	0	
合計	1,033,874,000	18,942,000	0	1,052,816,000	1,067,549,968	0	
合計	281,052,000	18,942,000	0	327,758,000	314,729,674	0	
合計	752,822,000	0	0	752,822,000	752,820,294	0	

(注) うち仮払消費税 713,417 円

資本的収入額が資本的支出額に対し不足する額 323,338,568円は、当年度分消費税及び地方消費税資本的収支調整額 713,417円、過年度分損益勘定留保資金 322,625,151円で補填した。



# 令和4年度西脇市病院事業損益計算書

(令和4年4月1日から令和5年3月31日まで)

(単位 円)

1	医業収益			
(1)	入院収益	5,080,685,660		
(2)	外来収益	1,829,255,490		
(3)	その他医業収益	207,002,000	7,116,943,150	
2	医業費用			
(1)	給与費	4,558,880,279		
(2)	材料費	1,802,105,620		
(3)	経費	1,611,582,624		
(4)	減価償却費	624,075,339		
(5)	資産減耗費	9,025,070		
(6)	研究研修費	27,774,238		
(7)	その他医業費用	12,285,554	8,645,728,724	
	医業損失			1,528,785,574
3	医業外収益			
(1)	受取利息配当金	670,055		
(2)	負担金	514,063,000		
(3)	補助金	759,793,228		
(4)	長期前受金戻入	366,629,891		
(5)	その他医業外収益	50,732,513	1,691,888,687	
4	医業外費用			
(1)	支払利息	134,504,690		
(2)	長期前払消費税償却	49,572,683		
(3)	雑支出	427,631	184,505,004	1,507,383,683
	経常損失			21,401,891
5	特別利益			
(1)	固定資産売却益	0		
(2)	過年度損益修正益	10,709,140	10,709,140	
6	特別損失			
(1)	固定資産売却損	0		
(2)	過年度損益修正損	7,889,865		
(3)	その他特別損失	27,454,000	35,343,865	△ 24,634,725
	当年度純損失			46,036,616
	前年度繰越欠損金			1,916,788,367
	その他未処分利益剰余金変動額			0
	当年度未処理欠損金			1,962,824,983

# 令和4年度西脇市病院事業剰余金計算書

(令和4年4月1日から令和5年3月31日まで)

(単位 円)

	資本金		剰余金										資本合計
			資本剰余金					利益剰余金					
			国県補助金	一般会計補助金	寄附金	負担金	資本剰余金合計	未処理欠損金	利益剰余金合計				
前年度末残高	1,163,767,095	21,911,989	1,100,000,000	4,681,625	898,500	1,127,492,114	△ 1,916,788,367	△ 1,916,788,367	374,470,842				
前年度処分額	0	0	0	0	0	0	0	0	0	0	0	0	
議会の議決による処分額	0	0	0	0	0	0	0	0	0	0	0	0	
処分後残高	1,163,767,095	21,911,989	1,100,000,000	4,681,625	898,500	1,127,492,114	△ 1,916,788,367	△ 1,916,788,367	374,470,842				
当年度変動額	0	0	0	0	0	0	△ 46,036,616	△ 46,036,616	△ 46,036,616				
固定負債への振替	0	0	0	0	0	0	0	0	0			0	
長期前受金へ振替	0	0	0	0	0	0	0	0	0			0	
出資金の受入れ	0	0	0	0	0	0	0	0	0			0	
国県補助金	0	0	0	0	0	0	0	0	0			0	
一般会計補助金	0	0	0	0	0	0	0	0	0			0	
寄附金の受入れ	0	0	0	0	0	0	0	0	0			0	
寄附金の取崩し	0	0	0	0	0	0	0	0	0			0	
未処分利益剰余金変動額	0	0	0	0	0	0	0	0	0			0	
当年度純利益	0	0	0	0	0	0	△ 46,036,616	△ 46,036,616	△ 46,036,616			△ 46,036,616	
							(当年度未処理欠損金)						
当年度末残高	1,163,767,095	21,911,989	1,100,000,000	4,681,625	898,500	1,127,492,114	△ 1,962,824,983	△ 1,962,824,983	328,434,226				

# 令和4年度西脇市病院事業欠損金処理計算書

(単位 円)

	資本金	資本剰余金	未処理欠損金
当年度末残高	1,163,767,095	1,127,492,114	△ 1,962,824,983
議会の議決による処分額	0	0	0
処分後残高	1,163,767,095	1,127,492,114	(繰越欠損金) △ 1,962,824,983

# 令和4年度西脇市病院事業貸借対照表

(令和5年3月31日)

## 資産の部

1	固定資産			
(1)	有形固定資産			
	ア 土地		501,900,563	
	イ 建物	6,180,769,995		
	減価償却累計額	<u>△ 2,038,135,606</u>	4,142,634,389	
	ウ 構築物	887,286,379		
	減価償却累計額	<u>△ 313,389,836</u>	573,896,543	
	エ 機械装置	4,176,451,659		
	減価償却累計額	<u>△ 3,357,786,739</u>	818,664,920	
	オ 器械備品	4,431,306,980		
	減価償却累計額	<u>△ 3,344,363,896</u>	1,086,943,084	
	カ 車両	6,666,739		
	減価償却累計額	<u>△ 6,333,402</u>	333,337	
	キ リース資産	0		
	減価償却累計額	<u>0</u>	0	
	ク その他有形固定資産	470,000		
	減価償却累計額	<u>0</u>	470,000	
	有形固定資産合計			7,124,842,836
(2)	無形固定資産			
	ア 電話加入権		1,860,358	
	イ 上下水道施設利用権		390,000	
	ウ 駐車場施設利用権		<u>0</u>	
	無形固定資産合計			2,250,358
(3)	投資			
	ア 長期前払消費税		<u>268,093,043</u>	
	投資合計			<u>268,093,043</u>
	固定資産合計			7,395,186,237
2	流動資産			
(1)	現金預金			1,615,525,495
(2)	未収金	1,433,586,313		
	貸倒引当金	<u>△ 2,287,250</u>	1,431,299,063	
(3)	貯蔵品			61,989,454
(4)	その他流動資産			<u>720,000</u>
	流動資産合計			<u>3,109,534,012</u>
	資産合計			<u>10,504,720,249</u>

(単位 円)

		負債の部		
3	固定負債			
(1)	企業債			
	ア 建設改良費等の財源に充てるための企業債	<u>6,530,596,784</u>	6,530,596,784	
(2)	リース債務		0	
(3)	引当金			
	ア 退職給付引当金	<u>1,921,167,823</u>	<u>1,921,167,823</u>	
	固定負債合計			8,451,764,607
4	流動負債			
(1)	企業債			
	ア 建設改良費等の財源に充てるための企業債	<u>595,610,019</u>	595,610,019	
(2)	リース債務		0	
(3)	未払金		487,864,418	
(4)	引当金			
	ア 退職給付引当金	12,814,121		
	イ 賞与引当金	<u>204,621,000</u>	217,435,121	
(5)	その他流動負債		<u>113,535,013</u>	
	流動負債合計			1,414,444,571
5	繰延収益			
(1)	長期前受金額		4,656,443,800	
(2)	収益化累計額		<u>△ 4,346,366,955</u>	
	繰延収益合計			<u>310,076,845</u>
	負債合計			<u><u>10,176,286,023</u></u>
		資本の部		
6	資本金			
(1)	自己資本金		<u>1,163,767,095</u>	
	資本金合計			1,163,767,095
7	剰余金			
(1)	資本剰余金			
	ア 国県補助金	21,911,989		
	イ 一般会計補助金	1,100,000,000		
	ウ 寄附金	4,681,625		
	エ 負担金	<u>898,500</u>		
	資本剰余金合計		1,127,492,114	
(2)	利益剰余金			
	ア 当年度未処理欠損金	<u>1,962,824,983</u>		
	利益剰余金合計		<u>△ 1,962,824,983</u>	
	剰余金合計			<u>△ 835,332,869</u>
	資本合計			<u>328,434,226</u>
	負債資本合計			<u><u>10,504,720,249</u></u>

## 注記

### 1 重要な会計方針

#### (1) 資産の評価基準及び評価方法

貯蔵品 先入先出法による低価法による。

#### (2) 固定資産の減価償却の方法

##### ア 有形固定資産（リース資産を除く。）

(ア) 減価償却の方法 定額法による。

##### (イ) 主な耐用年数

建物 15～50年

構築物 10～50年

機械装置 6～15年

器械備品 5～20年

車両 5年

##### イ 無形固定資産

(ア) 減価償却の方法 定額法による。

##### (イ) 主な耐用年数

駐車場施設利用権 30年

##### ウ リース資産

所有権移転外ファイナンス・リース取引に係るリース資産  
自己所有の固定資産に適用する減価償却方法と同一の方法による。

#### (3) 引当金の計上方法

##### ア 退職給付引当金

職員の退職手当の支給に備えるため、当年度末における退職手当の要支給額から、兵庫県市町村職員退職手当組合における積立金相当額を控除した金額を計上している。

##### イ 賞与引当金

職員の期末手当及び勤勉手当の支給に備えるため、当年度末における支給見込額に基づき、当年度の負担に属する額を計上している。

##### ウ 貸倒引当金

債権の不納欠損による損失に備えるため、一般債権については貸倒実績率により、貸倒懸念債権等特定の債権については個別に回収可能性の検討により、回収不能見込額を計上している。

#### (4) 消費税及び地方消費税の会計処理

消費税及び地方消費税の会計処理は税抜方式による。また、消費税及び地方消費税の取扱いを一括比例配分方式とする。



## 2 貸借対照表等関連

### (1) 企業債の償還に係る他会計の負担

貸借対照表に計上されている企業債（当該年度末日の翌日から起算して1年以内に償還予定のものも含む。）のうち、他会計が負担すると見込まれる額は 4,590,777,000円である。

### (2) 引当金の取崩し

#### ア 退職給付引当金の取崩し

令和4年度において、退職手当を支給するため取り崩した退職給付引当金の額は19,562,772円である。

#### イ 賞与引当金の取崩し

令和4年度において、期末手当及び勤勉手当を支給するため取り崩した賞与引当金の額は 601,825,156円である。

#### ウ 貸倒引当金の取崩し

令和4年度において、債権の不納欠損による損失に充てるため取り崩した貸倒引当金の額は 1,486,550円である。

令和4年度

西脇市病院事業会計決算附属書類

病院事業報告書

キャッシュ・フロー計算書

収益費用明細書

固定資産明細書

企業債明細書

# 令和4年度西脇市病院事業報告書

## 1 概 況

### (1) 総括事項

西脇市立西脇病院は、「地域に信頼される良質な医療の提供」を基本理念に、北播磨北部の拠点病院として、患者に信頼される病院を目指し、患者中心の医療提供に努めてまいりました。

市民の皆様、多くの団体の皆様から御支援をいただき、職員一丸となって取り組んできたところですが、コロナ禍での病院経営環境は厳しく、本年度は黒字を計上することができませんでした。

新型コロナウイルス感染症が広がりを見せる中、西脇病院では感染症対策を強化し、入院、外来診療を行うとともに、新型コロナウイルス感染症の陽性患者の入院受入れに係る体制整備を図り、令和3年2月から開始した入院受入れを現在も継続しています。

また、令和4年10月から、回復期リハビリテーション病棟を開設しました。当該病棟では、急性期での治療後、社会復帰・在宅復帰に向けて、一人ひとりの状態や体調に合わせたリハビリテーションを実施しています。

病院事業を取り巻く経営環境は厳しい状況ではありますが、今後におきましても、医療制度や地域状況等の変化に対応して、院内体制を強化しつつ、医師会等関係機関と連携を図りながら、地域の病院としての役割を果たせるよう、質の高い医療サービスの提供に努めてまいります。

#### ア 業務の状況

本年度の入院患者数は、年間延べ94,049人で1日平均257.7人となり、前年度と比較して延べ3,837人(△3.9%)、1日平均10.5人の減、病床稼働率は84.8%で、前年度と比べ3.4ポイント減少しました。

また、外来患者数は、年間延べ115,925人で1日平均477.1人となり、前年度と比較して延べ6,156人(5.6%)、1日平均23.5人の増となりました。

#### イ 経理の状況

本年度の病院事業収益は8,819,541千円、病院事業費用は8,865,578千円で、収支差引き46,037千円の純損失を生じました。

次に、資本的収支では、収入744,211千円、支出1,067,550千円で、差引き323,339千円の不足が生じました。この不足額は、当年度分消費税及び地方消費税資本的収支調整額714千円及び過年度分損益勘定留保資金322,625千円で補填しました。

(2) 経営指標に関する事項

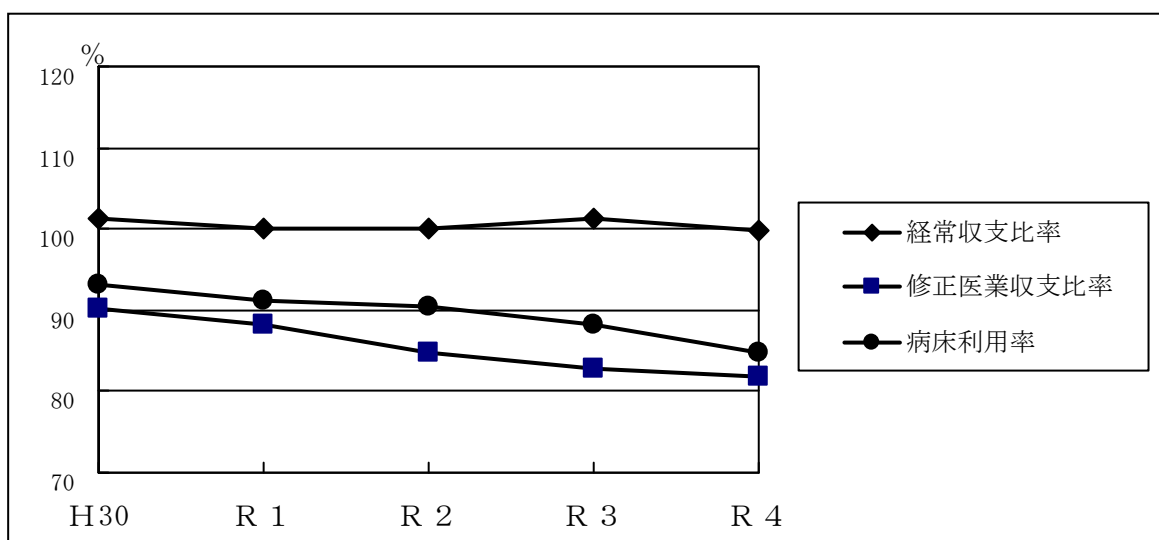
令和4年度の経営状況について、経営の健全性を示す経常収支比率は、前年度比1.5ポイント減の99.8%となり、健全経営の水準とされる100%を下回っています。病院の本業である医業活動において、医業費用が医業収益（一般会計負担金除く。）によって、どの程度賄われたのかを示す修正医業収支比率は、新型コロナウイルス感染症の影響による入院患者の減少等により前年度比1.0ポイント減の81.7%となりました。

病院の施設が有効に活用されているかどうかを示す病床利用率は、前年度比3.4ポイント減の84.8%となりました。なお、西脇病院の病床数は320床ですが、新型コロナウイルス感染症の患者受入れのため、一部を休床し、令和3年2月から304床で運用しています。

<経営指標の推移>

(単位 %)

指 標	H 30	R 1	R 2	R 3	R 4
経常収支比率	101.2	100.1	100.1	101.3	99.8
修正医業収支比率	90.1	88.3	84.9	82.7	81.7
病 床 利 用 率	93.2	91.3	90.4	88.2	84.8



<経営指標算出式>

指 標	算 出 式
経常収支比率	経常収益 / 経常費用 × 100
修正医業収支比率	(医業収益 - 一般会計負担金) / 医業費用 × 100
病 床 利 用 率	年延入院患者数 / 年延病床数 × 100

## (3) 議会の議決事項

議案番号	件名	提出年月日	議決年月日
第 36 号	西脇市立西脇病院使用料及び手数料条例の一部を改正する条例の制定について	令 4. 6. 6	令 4. 6. 23
第 40 号	令和 4 年度西脇市病院事業会計補正予算（第 1 号）	令 4. 6. 6	令 4. 6. 23
第 64 号	令和 3 年度西脇市病院事業会計決算の報告について	令 4. 8. 30	令 4. 9. 21
第 83 号	令和 4 年度西脇市病院事業会計補正予算（第 2 号）	令 4. 11. 30	令 4. 12. 19
第 14 号	西脇市立西脇病院使用料及び手数料条例の一部を改正する条例の制定について	令 5. 2. 24	令 5. 3. 22
第 24 号	令和 4 年度西脇市病院事業会計補正予算（第 3 号）	令 5. 2. 24	令 5. 3. 22
第 36 号	令和 5 年度西脇市病院事業会計予算	令 5. 2. 24	令 5. 3. 22

## (4) 職員に関する事項

(令和 5 年 3 月 31 日現在)

職 種	一般職員(人)	会計年度 任用職員(人)	計(人)	備 考
診 療 局	医 師	51	17 (1)	68 (1)
	医 療 技 術 員	4 (2)	1 (2)	5 (4)
	看 護 師	(1)	(1)	(2)
	事 務 員		(1)	(1)
医 療 技 術 局	医 療 技 術 員	87 (2)	5 (2)	92 (4)
	技 術 補 助 員	1	1 (2)	2 (2)
看 護 局	看 護 師	249	3 (19)	252 (19)
	准 看 護 師	2	1 (4)	3 (4)
	看 護 助 手	3	5 (5)	8 (5)
患 者 総 合 支 援 セ ン タ ー	医 療 技 術 員	6		6
	看 護 師	4 (4)	(2)	4 (6)
	事 務 員	1	(2)	1 (2)
医 療 安 全 管 理 室	看 護 師	1		1
感 染 対 策 管 理 室	医 師		(1)	(1)
	看 護 師	1		1
事 務 局	事 務 員	21 (1)	9 (3)	30 (4)
	技 能 員		(1)	(1)
計	431 (10)	42 (46)	473 (56)	

※ 認知症疾患医療センターは、診療局に含む。

※ ( )内は、短時間勤務職員について外書きしたもの

## 2 建設改良

## 固定資産の取得

品 名	規 格 及 び 機 種	数 量	金 額 (税 抜)	備 考
X線撮影装置ほか 38件	医療機器等	45件	286,070,955円	明細は別表

3 業 務

(1) 業務量

ア 科別患者数

診 療 科 名	延べ患者 数 及 び 1 日平均 患者数	入 院				外 来			
		令和4年度 (人)	令和3年度 (人)	比 較		令和4年度 (人)	令和3年度 (人)	比 較	
				増 減 (人)	比 率 (%)			増 減 (人)	比 率 (%)
内 科	延べ数	53,145	52,241	904	101.7	44,206	39,804	4,402	111.1
	1日平均	145.6	143.1	2.5	—	181.9	164.5	17.4	—
循 環 器 内 科	延べ数	394	461	△ 67	85.5	2,566	2,493	73	102.9
	1日平均	1.1	1.3	△ 0.2	—	10.6	10.3	0.3	—
精 神 科	延べ数	0	0	0	0.0	3,600	3,397	203	106.0
	1日平均	0.0	0.0	0.0	—	14.8	14.0	0.8	—
小 児 科	延べ数	1,139	1,288	△ 149	88.4	2,144	1,985	159	108.0
	1日平均	3.1	3.5	△ 0.4	—	8.8	8.2	0.6	—
外 科	延べ数	4,342	6,084	△ 1,742	71.4	6,573	6,455	118	101.8
	1日平均	11.9	16.7	△ 4.8	—	27.0	26.7	0.4	—
整 形 外 科	延べ数	15,781	15,820	△ 39	99.8	10,409	9,952	457	104.6
	1日平均	43.2	43.3	△ 0.1	—	42.8	41.1	1.7	—
脳 神 経 外 科	延べ数	14,873	16,484	△ 1,611	90.2	8,531	8,406	125	101.5
	1日平均	40.7	45.2	△ 4.4	—	35.1	34.7	0.4	—
皮 膚 科	延べ数	705	1,008	△ 303	69.9	10,955	12,020	△ 1,065	91.1
	1日平均	1.9	2.8	△ 0.8	—	45.1	49.7	△ 4.6	—
泌 尿 器 科	延べ数	0	0	0	0.0	3,209	3,234	△ 25	99.2
	1日平均	0.0	0.0	0.0	—	13.2	13.4	△ 0.2	—

(注) 脳神経内科、呼吸器内科、消化器内科、血液内科は、内科に含む。呼吸器外科、心臓血管外科、乳腺外科は、外科に含む。

診療科名	延べ患者数及び1日平均患者数	入院				外来			
		令和4年度 (人)	令和3年度 (人)	比較		令和4年度 (人)	令和3年度 (人)	比較	
				増減 (人)	比率 (%)			増減 (人)	比率 (%)
産婦人科	延べ数	2,551	3,310	△ 759	77.1	7,124	7,480	△ 356	95.2
	1日平均	7.0	9.1	△ 2.1	—	29.3	30.9	△ 1.6	—
眼科	延べ数	519	591	△ 72	87.8	3,773	3,071	702	122.9
	1日平均	1.4	1.6	△ 0.2	—	15.5	12.7	2.8	—
耳鼻いんこう科	延べ数	0	0	0	0.0	1,730	1,726	4	100.2
	1日平均	0.0	0.0	0.0	—	7.1	7.1	0.0	—
放射線科	延べ数	—	—	—	—	2,487	1,720	767	144.6
	1日平均	—	—	—	—	10.2	7.1	3.1	—
リハビリテーション科	延べ数	—	—	—	—	1,097	800	297	137.1
	1日平均	—	—	—	—	4.5	3.3	1.2	—
歯科 歯科口腔外科	延べ数	600	599	1	100.2	7,521	7,226	295	104.1
	1日平均	1.6	1.6	0.0	—	31.0	29.9	1.1	—
合計	延べ数	94,049	97,886	△ 3,837	96.1	115,925	109,769	6,156	105.6
	1日平均	257.7	268.2	△ 10.5	—	477.1	453.6	23.5	—
診療延べ日数		365日	365日	0日	—	243日	242日	1日	—

イ 病床稼働率

区分	令和4年度	令和3年度	比較増減
入院患者数	94,049 人	97,886 人	△ 3,837 人
病床稼働率(許可) (許可病床数)	80.5 % (320床)	83.8 % (320床)	△ 3.3 % (0床)
病床稼働率 (稼働病床数)	84.8 % (304床)	88.2 % (304床)	△ 3.4 % (0床)

ウ 部門別の業務量

部 門		職員数 (人) (会計年度任用職員を含む。)	件数 / 回数 / 食数		月平均件数 / 回数 / 食数	
検 査 部 門		19	1,646,222		137,185.2	
薬 剤 部 門		18	調 剤 件 数	83,724	6,977.0	
			調 剤 数	553,745	46,145.4	
放 射 線 部 門		16	64,313		5,359.4	
リハビリテーション部門		30	93,629		7,802.4	
栄 養 部 門		6	一 般 食	163,718	13,643.2	
			特 別 食	75,633	6,302.8	
			合 計	239,351	19,945.9	
事 務 部 門		14 (医事課のみ)	診 療 請 求 書 作 成 件 数	85,954	7,162.8	
手 術 部 門		12 (看護師のみ)	手 術 件 数	手 術 件 数 月 平 均	手 術 件 数 1 日 平 均	医 師 1 人 1 箇 月 当 たり 手 術 件 数
内 訳	(内 科)		25	2.1	0.1	0.1
	(精 神 科)		0	0.0	0.0	0.0
	(外 科)		318	26.5	0.9	5.3
	(整 形 外 科)		459	38.2	1.3	6.4
	(脳 神 経 外 科)		217	18.1	0.6	3.6
	(皮 膚 科)		55	4.6	0.1	1.5
	(泌 尿 器 科)		0	0.0	0.0	0.0
	(産 婦 人 科)		119	9.9	0.3	5.0
	(眼 科)		230	19.2	0.6	19.2
	(耳 鼻 いんこう科)		0	0.0	0.0	0.0
	(歯科・歯科口腔外科)		73	6.1	0.2	2.0
	合 計		1,496	124.7	4.1	2.7

(注) 職員数は、令和5年3月31日現在



エ 診療行為別収益及び構成比

区 分		診 察	投 薬	注 射	検 査	X 線	手 術	処 置
入 院	金 額 (千円)	115,839	57,412	301,793	231,171	123,461	880,483	72,654
	構成比 (%)	2.3	1.1	5.9	4.5	2.4	17.2	1.4
外 来	金 額 (千円)	294,693	99,877	486,765	393,839	272,193	65,121	153,475
	構成比 (%)	15.2	5.1	25.0	20.3	14.0	3.3	7.9
合 計	金 額 (千円)	410,532	157,289	788,558	625,010	395,654	945,604	226,129
	構成比 (%)	5.8	2.2	11.2	8.8	5.6	13.4	3.2
区 分		リハビリテーション	入院基本料	分 娩	室料差額	文書ほか	合 計	
入 院	金 額 (千円)	238,284	3,036,726	22,863	37,560	2,840	5,121,086	
	構成比 (%)	4.7	59.3	0.4	0.7	0.1	100.0	
外 来	金 額 (千円)	63,292	—	—	—	115,151	1,944,406	
	構成比 (%)	3.3	—	—	—	5.9	100.0	
合 計	金 額 (千円)	301,576	3,036,726	22,863	37,560	117,991	7,065,492	
	構成比 (%)	4.3	43.0	0.3	0.5	1.7	100.0	

オ 費用構成比率（医業収益対比）分析

科 目	費 用 額 (円)	医業収益 対比 (%)	前 年 度 (令和3年度) 対 比		備 考
			増 減 額 (円)	増減率 (%)	
給 与 費	4,558,880,279	64.1	△ 68,892,023	△ 1.5	
材 料 費	1,802,105,620	25.3	24,318,783	1.4	
薬 品 費	1,113,221,624	15.6	56,423,953	5.3	
診 療 材 料 費	674,013,195	9.5	△ 32,767,586	△ 4.6	
医 療 消 耗 備 品 費	14,870,801	0.2	662,416	4.7	
経 費	1,611,582,624	22.6	42,905,273	2.7	
減 価 償 却 費	624,075,339	8.8	△ 42,586,078	△ 6.4	
資 産 減 耗 費	9,025,070	0.1	6,403,670	244.3	
研 究 研 修 費	27,774,238	0.4	1,255,237	4.7	
そ の 他 医 業 費 用	12,285,554	0.2	754,189	6.5	
診 療 請 求 査 定 損	9,998,304	0.2	△ 451	0.0	
貸 倒 引 当 金 繰 入 額	2,287,250	0.0	754,640	49.2	
医 業 費 用 計	8,645,728,724	121.5	△ 35,840,949	△ 0.4	

科 目	費 用 額 (円)	医業収益 対比 (%)	前 年 度 (令和3年度) 対 比		備 考
			増 減 額 (円)	増減率 (%)	
支 払 利 息	134,504,690	1.9	△ 7,671,649	△ 5.4	
長期前払消費税償却	49,572,683	0.7	△ 1,552,375	△ 3.0	
雑 支 出	427,631	0.0	66,500	18.4	
医 業 外 費 用 計	184,505,004	2.6	△ 9,157,524	△ 4.7	
固 定 資 産 売 却 損	0	—	0	—	
過年度損益修正損	7,889,865	0.1	△ 28,463,930	△ 78.3	
そ の 他 特 別 損 失	27,454,000	0.4	27,454,000	皆増	
特 別 損 失 計	35,343,865	0.5	△ 1,009,930	△ 2.8	
合 計	8,865,577,593	124.6	△ 46,008,403	△ 0.5	

## (2) 事業収入に関する事項

科 目	令和 4 年度 (円)	令和 3 年度 (円)	比 較	
			増 減 額 (円)	増 減 率 (%)
病 院 収 益	8,819,540,977	8,998,741,432	△ 179,200,455	△ 2.0
医 業 収 益	7,116,943,150	7,686,639,343	△ 569,696,193	△ 7.4
医 業 外 収 益	1,691,888,687	1,307,829,986	384,058,701	29.4
特 別 利 益	10,709,140	4,272,103	6,437,037	150.7

## (3) 事業費に関する事項

科 目	令和 4 年度 (円)	令和 3 年度 (円)	比 較	
			増 減 額 (円)	増 減 率 (%)
病 院 費 用	8,865,577,593	8,911,585,996	△ 46,008,403	△ 0.5
医 業 費 用	8,645,728,724	8,681,569,673	△ 35,840,949	△ 0.4
医 業 外 費 用	184,505,004	193,662,528	△ 9,157,524	△ 4.7
特 別 損 失	35,343,865	36,353,795	△ 1,009,930	△ 2.8

## 4 会 計

## 企業債の状況

前年度末残高	当年度借入高	当年度償還高	当年度末残高
7,590,327,097 円	288,700,000 円	752,820,294 円	7,126,206,803 円

# 令和4年度西脇市病院事業キャッシュ・フロー計算書

(令和4年4月1日から令和5年3月31日まで)

(単位 円)

(1) 業務活動によるキャッシュ・フロー	
当年度純利益	△46,036,616
減価償却費	624,075,339
固定資産除却額	9,025,070
退職給付引当金の増減額	△7,023,245
賞与引当金等の増減額	6,728,604
貸倒引当金の増減額	800,700
長期前受金戻入額	△366,629,891
受取利息配当金	△670,055
支払利息	134,504,690
未収金の増減額(△は増加)	13,118,792
未払金の増減額	37,565,925
たな卸資産の増減額(△は増加)	△12,440,010
その他流動負債の増減額	6,818,040
小 計	399,837,343
利息及び配当金の受取額	670,055
利息の支払額	△134,504,690
業務活動によるキャッシュ・フロー	266,002,708
(2) 投資活動によるキャッシュ・フロー	
有形固定資産の取得による支出	△286,122,579
前払金の増減額	21,679,005
一般会計からの繰入金による収入	433,500,798
一般会計補助金による収入	20,977,896
未収金の増減額(△は増加)	5,940,000
未払金の増減額	619,376
投資活動によるキャッシュ・フロー	196,594,496
(3) 財務活動によるキャッシュ・フロー	
建設改良費等の財源に充てるための企業債による収入	288,700,000
建設改良費等の財源に充てるための企業債の償還による支出	△752,820,294
財務活動によるキャッシュ・フロー	△464,120,294
資金増加額	△1,523,090
資金期首残高	1,617,048,585
資金期末残高	1,615,525,495

# 収益費用明細書

1 収益の部

(単位 円)

款 項	目	節	金 額	備 考
1	病院収益		8,819,540,977	
	1 医業収益		7,116,943,150	
	1 入院収益	入院収益	5,080,685,660	入院患者延べ 94,049 人
	2 外来収益	外来収益	1,829,255,490	外来患者延べ 115,925 人
	3 その他医業収益		207,002,000	
		室料差額収益	37,559,878	
		公衆衛生活動収益	58,449,913	人間ドック 29,899,214 成人病検診 19,368,824 予防接種料 3,748,005 乳がん検診 3,092,484 肺がん検診 1,070,010 婦人科検診 1,271,376
		医療相談収益	20,865,679	妊婦検診 10,542,400 健康診断 7,990,919 母乳外来 1,518,531 新生児検診ほか 813,829
		一般会計負担金	51,451,000	基準内繰入金
		その他医業収益	38,675,530	診断書料 13,672,033 院外業務受託料ほか 25,003,497
	2 医業外収益		1,691,888,687	
	1 受取利息金	預金利息	670,055	
	2 負担金	一般会計負担金	514,063,000	基準内繰入金
	3 補助金		759,793,228	
		国 県 補 助 金	759,793,228	がん診療連携拠点病院機能強化事業補助金 7,200,000 臨床研修費等補助金 9,262,000 臨床研修費等補助金(協力型分) 1,076,228 認知症疾患医療センター運営事業費補助金 7,620,000 小児科救急対応病院群輪番制運営費補助金 1,824,000 医師派遣等推進事業補助金 1,275,000 へき地医療拠点病院運営費補助事業補助金 77,000 看護職員等処遇改善事業補助金 10,662,000 発熱等診療・検査医療機関等運営支援事業補助金(ゴールデンウィーク中の体制確保) 45,000 新型コロナウイルス感染症を疑う患者受入れのための救急・周産期・小児医療体制確保事業補助金 14,372,000 外来医療体制整備事業補助金 1,284,000 新型コロナウイルス感染症対策事業補助金(医療従事者の宿泊施設助成) 5,434,000 新型コロナウイルス感染症入院医療機関支援事業補助金 21,804,000 新型コロナウイルス感染症重点医療機関体制整備事業補助金 677,648,000 発熱等診療・検査医療機関等運営支援事業補助金(年末年始中の体制確保) 30,000 新型コロナウイルス感染症夜間救急対応医療機関支援事業補助金 180,000

(単位 円)

款 項	目	節	金 額	備 考	
	4	長期前受金戻入	366,629,891	国県補助金長期前受金戻入 12,674,211 一般会計負担金長期前受金戻入 353,955,680	
	5	その他の医業外収益	50,732,513		
		不用品売却益	0		
			その他医業外収益	50,732,513	公舎使用料 11,150,000
					駐車場使用料 1,287,651
					院内保育所保育料 3,143,197
					売店施設使用料 777,703
					食堂施設使用料 1,866,768
					実習生等受託料 1,832,276
					新型コロナワクチン接種費 3,608,500
専門研修プログラム派遣施設負担金 6,826,247					
原油価格・物価高騰対策一時支援金 5,560,000					
資機材整備受託金 3,818,000					
インフルエンザ予防接種助成金ほか 10,862,171					
3	特別利益		10,709,140		
	1	固定資産売却益	0		
	2	過年度損益修正益	10,709,140		
合 計			8,819,540,977		

## 2 費用の部

(単位 円)

款 項	目	節	金 額	備 考
1	病院費用		8,865,577,593	
	1 医業費用		8,645,728,724	
	1 給 与 費		4,558,880,279	
		給 料	1,810,850,253	
		職 員 手 当	1,205,720,677	
		賞与引当金繰入額	608,553,760	
		報 酬	156,754,177	
		法 定 福 利 費	764,461,885	
		退 職 給 付 費	12,539,527	
	2 材 料 費		1,802,105,620	
		薬 品 費	1,113,221,624	診療用薬品 923,674,618 検査試薬 161,678,002 血液代 27,869,004
		診 療 材 料 費	674,013,195	診療用材料 653,253,783 血液浄化材料 10,561,228 医療用ガス 10,198,184
		医療消耗備品費	14,870,801	診療用備品
	3 経 費		1,611,582,624	
		厚 生 福 利 費	7,501,946	職員健康診断料ほか
		報 償 費	3,585,777	弁護士顧問料ほか
		旅 費 交 通 費	7,236,319	出張旅費
		職 員 被 服 費	618,270	職員作業衣代ほか
		通 信 運 搬 費	11,616,960	電話代 5,575,201 郵券ほか 6,041,759
		消 耗 品 費	26,538,386	業務用消耗品 25,650,948 医療用消耗品ほか 887,438
		消 耗 備 品 費	2,674,270	業務用 1,647,444 施設維持関係ほか 1,026,826
		光 熱 水 費	249,577,601	電気 128,013,610 ガス 89,809,682 下水道 17,156,721 水道 14,597,588
		燃 料 費	376,504	自動車用燃料
		修 繕 費	88,414,895	医療用機器修理 20,321,148 電子端末等修理 3,883,120 放射線関係機器修理 994,911 検査関係機器修理 1,933,970 水道ガス電気電話空調設備修理 32,526,465 施設設備修理 24,667,504 医師住宅修繕 3,037,765 庁用車修理ほか 1,050,012

款 項	目	節	金 額	備 考
		賃 借 料	108,205,042	医療機器関係 17,727,509 寝具賃借料 20,036,792 土地賃借料 7,869,500 医師等住宅 18,497,026 白衣・手術衣 15,670,868 清拭タオル 3,303,061 カーテン賃借料 5,921,269 トイレ脱臭器 2,809,440 ベッド賃借料 2,017,866 自動精算機ほか14,351,711
		委 託 料	944,043,449	医事関連業務委託 177,795,992 給食業務委託 157,598,099 放射線機器保守点検業務委託 82,735,282 清掃業務委託 69,630,179 滅菌業務委託 44,119,746 MR I 保守点検業務委託 32,321,555 施設維持管理業務委託 45,875,756 電子カルテシステム保守点検業務委託 52,191,157 検体検査業務委託 28,856,962 院内保育所運営業務委託 22,777,028 C T 保守点検業務委託 38,138,337 警備業務委託 19,442,979 医療廃棄物処理業務委託 27,621,035 施設清掃等業務委託 9,358,257 駐車場運営その他人件費的業務委託 13,320,432 遠隔医用画像診断検査委託 1,197,278 施設設備保守・維持管理業務委託 56,354,526 医療機器保守点検業務委託 47,536,072 来院者トリアージ業務委託 5,867,268 給与計算業務委託ほか 11,305,509
		保 険 料	12,284,161	病院賠償責任保険料 8,891,520 産科医療補償制度掛金 1,608,000 病院火災賠償保険料ほか 1,784,641
		食 糧 費	206,069	会議等賄費
		印 刷 製 本 費	2,692,574	医事関係 1,095,585 管理・会計関係 1,596,989
		交 際 費	16,051	
		諸 会 費	2,220,620	県・日医会費 982,800 各種学会費ほか 1,237,820
		手 数 料	88,837,898	事務的看護補助者派遣手数料 31,122,815 外来クランク派遣手数料 46,610,487 特殊洗濯物洗濯手数料ほか 11,104,596
		技 術 者 養 成 費	3,000,000	看護師等修学資金
		公 課 費	27,300	車両重量税、収入印紙
		雑 費	51,908,532	県研修医負担金 29,023,152 アピカ管理費 1,154,400 専門研修プログラム負担金 19,576,655 求人広告料ほか 2,154,325



款 項	目	節	金 額	備 考		
	4 減価償却費		624,075,339			
		建物減価償却費	148,744,320			
		構築物減価償却費	20,961,460			
		機械装置減価償却費	244,937,835			
		器具備品減価償却費	208,579,508			
		リース資産減価償却費	47,800			
		無形固定資産減価償却費	804,416			
	5 資産減耗費			9,025,070		
		たな卸資産減耗費		0		
		固定資産除却費		9,025,070	器械備品除却費	
	6 研究研修費			27,774,238		
		図書費		10,917,702	各種医学和洋雑誌 7,947,152 医学用図書ほか 2,970,550	
		旅費		2,155,189	研究研修用旅費	
		研究経費		9,758,022	研究研修用経費	
		研究雑費		4,943,325	各種学会研修受講料 3,914,527 臨床研修負担金 768,704 祭祀料ほか 260,094	
	7 その他 医業費用			12,285,554		
		診療請求査定損		9,998,304		
		貸倒引当金繰入額		2,287,250		
	2 医業外費用			184,505,004		
		1 支払利息			134,504,690	
			企業債利息		134,504,690	
一時借入金利息				0		
他会計借入金利息				0		
2 長期前払 消費税償却	長期前払 消費税額償却		49,572,683			
3 雑支出	雑支出		427,631	消費税調整分		
3 特別損失			35,343,865			
	1 固定資産 売却損	固定資産売却損		0		
	2 過年度 損益修正損			7,889,865		
		過年度費用		6,656,845	過年度分診療報酬査定損ほか	
		諸欠損		1,233,020		
3 その他 特別損失	その他特別損失		27,454,000	新型コロナウイルス感染症重点医療機関体制整備 事業補助金返還金		
合 計			8,865,577,593			

# 固定資産明細書

## 1 有形固定資産

資産の種類	年度当 初現在高	当年度 増加額	当年度 減少額	年度末 現在高	減価償却累計額			年度末 償却未済高
					減価償却額		累計	
					当年度増加額	当年度減少額		
土地	501,900,563	0	0	501,900,563	0	0	0	501,900,563
建物	6,180,769,995	0	0	6,180,769,995	148,744,320	0	2,038,135,606	4,142,634,389
構築物	886,676,379	610,000	0	887,286,379	20,961,460	0	313,389,836	573,896,543
機械装置	4,176,451,659	0	0	4,176,451,659	244,937,835	0	3,357,786,739	818,664,920
器械備品	4,326,347,425	285,460,955	180,501,400	4,431,306,980	208,579,508	171,476,330	3,344,363,896	1,086,943,084
車両	6,666,739	0	0	6,666,739	0	0	6,333,402	333,337
リース資産	4,015,200	0	4,015,200	0	47,800	4,015,200	0	0
その他有形固定資産	470,000	0	0	470,000	0	0	0	470,000
合計	16,083,297,960	286,070,955	184,516,600	16,184,852,315	623,270,923	175,491,530	9,060,009,479	7,124,842,836

(単位 円)

## 2 無形固定資産

資産の種類	年度当初現在高	当年度増加額	当年度減少額	当年度減価償却高	年度末現在高		備考
					当年度減価償却高	備	
電話加入権	1,860,358	0	0	0	1,860,358		
上下水道施設利用権	390,000	0	0	0	390,000		
駐車場施設利用権	804,416	0	0	804,416	0		
合計	3,054,774	0	0	804,416	2,250,358		

(単位 円)

# 企業債明細書

(単位 円)

許可年度	種類	発行年月日	発行総額	償還高		未償還残高	発行価額	利率(%)	償還終期	備考
				当年度償還高	償還高累計					
平成14年度	機構	平15. 3. 28	195,500,000	8,782,942	121,322,016	74,177,984	195,500,000	1.200	令13. 3. 20	
平成15年度	政府	平16. 3. 25	42,800,000	2,095,264	29,408,431	13,391,569	42,800,000	1.800	令11. 3. 1	
平成16年度	政府	平18. 3. 27	476,900,000	18,471,324	198,110,943	278,789,057	476,900,000	2.100	令18. 3. 1	
平成17年度	政府	平18. 12. 27	1,314,200,000	50,372,770	520,353,335	793,846,665	1,314,200,000	2.100	令18. 9. 25	
平成18年度	政府	平19. 3. 26	583,900,000	22,148,103	219,944,588	363,955,412	583,900,000	2.100	令19. 3. 1	
平成19年度	政府	平20. 3. 25	3,532,900,000	131,237,143	1,196,772,051	2,336,127,949	3,532,900,000	2.100	令20. 3. 1	
平成21年度	政府	平21. 10. 27	2,919,800,000	105,695,872	834,789,816	2,085,010,184	2,919,800,000	2.000	令21. 9. 25	
平成21年度	機構	平22. 2. 25	326,700,000	11,761,578	92,560,283	234,139,717	326,700,000	2.100	令21. 9. 20	
平成25年度	機構	平25. 12. 5	46,800,000	1,654,281	7,265,851	39,534,149	46,800,000	1.400	令25. 9. 20	
平成27年度	縁故	平28. 3. 25	767,900,000	128,719,937	767,900,000	0	767,900,000	0.230	令5. 3. 27	
平成29年度	縁故	平30. 3. 26	3,300,000	828,095	3,300,000	0	3,300,000	0.250	令5. 3. 27	
平成29年度	縁故	平30. 3. 26	249,700,000	62,425,000	249,700,000	0	249,700,000	0.230	令5. 3. 27	
平成30年度	縁故	平31. 3. 25	149,800,000	37,476,168	112,271,343	37,528,657	149,800,000	0.140	令6. 3. 25	
平成30年度	縁故	平31. 3. 25	10,400,000	2,601,817	7,794,540	2,605,460	10,400,000	0.140	令6. 3. 25	
令和元年度	縁故	令2. 3. 25	149,800,000	37,450,000	74,900,000	74,900,000	149,800,000	0.139	令7. 3. 25	
令和2年度	縁故	令3. 3. 25	524,400,000	131,100,000	131,100,000	393,300,000	524,400,000	0.162	令8. 3. 25	
令和3年度	縁故	令4. 3. 25	110,200,000	0	0	110,200,000	110,200,000	0.180	令9. 3. 25	
令和4年度	縁故	令5. 3. 27	27,700,000	0	0	27,700,000	27,700,000	0.300	令10. 3. 27	
令和4年度	縁故	令5. 3. 27	233,100,000	0	0	233,100,000	233,100,000	0.300	令10. 3. 27	
令和4年度	縁故	令5. 3. 27	27,900,000	0	0	27,900,000	27,900,000	0.300	令10. 3. 27	
合計			11,693,700,000	752,820,294	4,567,493,197	7,126,206,803	11,693,700,000			

別表 固定資産の取得明細

(単位 円)

品名	規格及び機種	数量	単価	金額	保管場所
X線撮影装置	AeroDR fine motion、 RADspeed Pro、X550	1	53,000,000	53,000,000	放射線部
臨床検査情報システム	CaresphereLWS	1	25,240,000	25,240,000	検査部
UV除菌装置	UVドット MODEL C UVDR-MC-W	1	19,114,000	19,114,000	感染対策管理室
産婦人科用超音波画像診断装置	SONOVISTA GX-30	2	3,125,000	6,250,000	産婦人科
軟骨調剤・製剤機	NRE-120A	1	562,000	562,000	薬剤部
焼灼術用電気手術装置	TLG-11	1	2,610,000	2,610,000	麻酔科
救急外来用ストレッチャ	747トランスポートストレッチャー	1	690,000	690,000	救急外来
内視鏡洗浄消毒器	51722	2	900,000	1,800,000	内視鏡室
医用トレットミル	MAT-3200	1	2,690,000	2,690,000	リハビリテーション部
産婦人科用検診台	DG-7300 ES19	1	1,834,000	1,834,000	産婦人科
健診システム	健診システム一式	1	25,378,000	25,378,000	健診部
手持眼圧計	TA 031	1	1,020,000	1,020,000	眼科
角膜内皮細胞撮影装置	CellChek20	1	3,265,455	3,265,455	眼科
上部消化管内視鏡	N 6128710	1	3,091,000	3,091,000	内視鏡室
下部消化管内視鏡	N 5783210	1	3,528,000	3,528,000	内視鏡室
フードスライサー	ECA-203	1	1,900,000	1,900,000	栄養部
プラットフォームマット	SPR-547G	1	225,000	225,000	リハビリテーション部
電動昇降リフト式体重計	AD-6082	1	1,200,000	1,200,000	入院棟
保育器・インフュージョンポンプ検査用機器	インキュベーター-21191	1	360,000	360,000	医療機器管理センター
デジタルワイヤレスインターカムシステム	WD-300	1	1,870,000	1,870,000	血管造影室
全自動製氷機	IM-45M-2	1	425,000	425,000	栄養部
泌尿器科用超音波診断装置	ARIETTA65	1	4,801,000	4,801,000	泌尿器科

(単位 円)

品名	規格及び機種	数量	単価	金額	保管場所
ベッドサイドモニタ	CSM-1501	2	2,250,000	4,500,000	入院棟
生体情報モニタ	MX-450	1	1,890,000	1,890,000	小児科
物質併用電気手術器	EI21160	1	2,100,000	2,100,000	内視鏡室
ドップラ血流測定装置	DWL ドップラボックス	1	4,171,500	4,171,500	脳神経外科
多用途血液処理用装置	AcuFil Multi55X-III	1	6,000,000	6,000,000	血液浄化センター
携帯型自動血圧計	TW-2441	1	210,000	210,000	検査部
バッグシラワー	HS-400	1	500,000	500,000	中央材料室
心電・呼吸・SpO2送信機	LX-8300	3	437,900	1,313,700	医療機器管理センター
心電・呼吸・SpO2送信機	ZS-630P	2	402,150	804,300	医療機器管理センター
黄疸計	JM-105	1	550,000	550,000	入院棟
全身麻酔装置	Carestation620	1	4,995,000	4,995,000	血管造影室
成人用人工呼吸器	MONNAL T60ベンチレータ	1	3,818,000	3,818,000	医療機器管理センター
多項目自動血球分析装置	XR-3000	1	15,980,000	15,980,000	検査部
眼科医療情報システム	NAVIS-AZU	1	17,700,000	17,700,000	眼科
核医学診断用装置	NM830	1	50,995,000	50,995,000	放射線部
高圧蒸気滅菌装置	RX-32FWW	1	9,080,000	9,080,000	中央材料室
西脇病院案内標識		1	610,000	610,000	西脇市下戸田 486番地の12
小計				286,070,955	
控除対象外消費税				27,893,678	
仕入控除対象消費税				713,417	
合計		45		314,678,050	