

令和 3 年 度

兵庫県西脇市企業会計決算書

西脇市水道事業会計
西脇市下水道事業会計
西脇市病院事業会計

令和 3 年 度

西 脇 市 水 道 事 業 会 計 決 算 書

決 算 報 告 書

損 益 計 算 書

剩 余 金 計 算 書

欠 損 金 処 理 計 算 書

貸 借 対 照 表

令和3年度西脇市水道事業決算報告書

1 収益的収入及び支出

収入 (単位：円)

区分	予 算 額			合 計	決 算 額	予 算 額 に 比 べ 増 減 額	考 慮 備
	当 初 予 算 額	補 正 予 算 額	地 方 公 営 企 業 法 第 24 条 第 3 項 の 規 定 に よ る 支 出 額 に 係 る 財 源 充 当 額				
第1款 水道事業収益	1,178,687,000	4,980,000	0	1,183,667,000	1,182,170,955	△ 1,496,045	
第1項 営業収益	912,722,000	2,550,000	0	915,272,000	913,232,349	△ 2,039,651	
第2項 営業外収益	265,957,000	2,412,000	0	268,369,000	268,568,951	199,951	
第3項 特別利益	8,000	18,000	0	26,000	369,655	343,655	

(注) うち消費税及び地方消費税 86,176,587円

支出

(単位：円)

区分	予 算 額					合 計	決 算 額	地 方 公 営 企 業 法 第 26 条 第 2 項 の 規 定 に よ る 繰 越 額	不 用 額	考 慮 備
	当 初 予 算 額	補 正 予 算 額	予 備 費 支 出 額	流 用 増 減 額	地 方 公 営 企 業 法 第 24 条 第 3 項 の 規 定 に よ る 支 出 額					
第1款 水道事業費用	1,190,106,000	△ 11,164,000	0	0	0	1,178,942,000	1,154,146,190	0	24,795,810	
第1項 営業費用	1,127,491,000	△ 12,630,000	0	△ 4,487,147	0	1,110,373,853	1,093,662,966	0	16,710,887	
第2項 営業外費用	54,142,000	1,038,000	0	4,487,147	0	59,667,147	59,039,361	0	627,786	
第3項 特別損失	1,473,000	428,000	0	0	0	1,901,000	1,443,863	0	457,137	
第4項 予備費	7,000,000	0	0	0	0	7,000,000	0	0	7,000,000	

(注) うち消費税及び地方消費税 67,696,665円

2 資本的収入及び支出
収入

(単位：円)

区分	予				算			決算額	予算額に比べ 決算額の増減	備考
	当 予 算 額	補 予 算 額	正 額	小 計	地方公営企業 法第26条の規 定による繰越 額に係る財源 充当額	継続費通 次繰越額 に係る財源 充当額	合 計			
第1款 資本的収入	230,636,000	△ 6,500,000	224,136,000	0	0	224,136,000	62,634,253	△ 161,501,747		
第1項 企業債	191,500,000	0	191,500,000	0	0	191,500,000	30,000,000	△ 161,500,000		
第2項 国庫補助金	30,000,000	0	30,000,000	0	0	30,000,000	30,000,000	0		
第3項 負担金	9,135,000	△ 6,524,000	2,611,000	0	0	2,611,000	2,609,253	△ 1,747		
第4項 固定資産売却代金	1,000	24,000	25,000	0	0	25,000	25,000	0		

(注) うち消費税及び地方消費税 2,272円

支出

(単位：円)

区分	予				算			決算額	翌年度繰越額		不 用 額	備考
	当 予 算 額	補 予 算 額	正 額	流 用 増 減 額	小 計	地方公営企業 法第26条の規 定による繰越 額	継続費通 次繰越額		合 計	地方公営企業 法第26条の規 定による繰越 額		
第1款 資本的支出	551,343,000	△ 31,855,000	519,488,000	0	519,488,000	36,000,000	0	388,239,929	155,000,000	0	155,000,000	12,248,071
第1項 建設改良費	371,351,000	△ 31,855,000	339,496,000	0	339,496,000	36,000,000	0	208,249,789	155,000,000	0	155,000,000	12,246,211
第2項 企業償還金	179,991,000	0	179,991,000	0	179,991,000	0	0	179,990,140	0	0	0	860
第3項 国庫補助金返還金	1,000	0	1,000	0	1,000	0	0	0	0	0	0	1,000

(注) うち消費税及び地方消費税 17,485,520円

資本的収入額が資本的支出額に不足する額 325,605,676円については、当年度分消費税及び地方消費税資本的収支調整額17,483,248円、過年度分損益勘定留保資金 220,871,535円及び当年度分損益勘定留保資金87,250,893円で補填した。

令和3年度西脇市水道事業損益計算書

(令和3年4月1日から令和4年3月31日まで)

(単位：円)

1	営業収益			
	(1) 給水収益	826,359,075		
	(2) 負担金	2,514,600		
	(3) その他営業収益	1,703,232	830,576,907	
2	営業費用			
	(1) 原水及び浄水費	356,365,418		
	(2) 給水及び配水費	61,138,975		
	(3) 業務及び総係費	60,234,271		
	(4) 減価償却費	573,351,494		
	(5) 資産減耗費	682,533		
	(6) その他営業費用	0	1,051,772,691	
	営業損失			221,195,784
3	営業外収益			
	(1) 受取利息及び配当金	2,160,000		
	(2) 負担金	1,296,740		
	(3) 長期前受金戻入	224,571,583		
	(4) 給水分担金	11,510,000		
	(5) 雑収益	25,532,095	265,070,418	
4	営業外費用			
	(1) 支払利息及び 企業債取扱諸費	32,247,770		
	(2) 雑支出	1,434,117	33,681,887	231,388,531
	経常利益			10,192,747
5	特別利益			
	(1) 固定資産売却益	0		
	(2) 過年度損益修正益	347,277		
	(3) その他特別利益	0		
	(4) 引当金戻入	0	347,277	
6	特別損失			
	(1) 固定資産売却損	0		
	(2) 過年度損益修正損	1,205,073		
	(3) その他特別損失	0	1,205,073	△ 857,796
	当年度純利益			9,334,951
	前年度繰越欠損金			335,552,033
	その他未処分利益剰余金変動額			0
	当年度未処理欠損金			326,217,082

令和3年度西脇市水道事業剰余金計算書

(令和3年4月1日から令和4年3月31日まで)

(単位：円)

	資本金		剰余金										資本合計
			資本剰余金			利益剰余金			剰余金				
			工事負担金	受贈財産の価額	その剰余金	資本剰余金	利益剰余金	利益積立金	未処理欠損金	剰余金	剰余金	剰余金	
前年度末残高	6,767,241,788	59,309,870	7,324,129	39,126,381	105,760,380	49,593,339	△ 335,552,033	△ 285,958,694					6,587,043,474
前年度処分額	0	0	0	0	0	0	0	0	0	0	0	0	0
議会の議決による処分額	0	0	0	0	0	0	0	0	0	0	0	0	0
資本金への組入れ	0	0	0	0	0	0	0	0	0	0	0	0	0
処分後残高	6,767,241,788	59,309,870	7,324,129	39,126,381	105,760,380	49,593,339	△ 335,552,033	△ 285,958,694					6,587,043,474
当年度変動額	0	0	881,970	0	881,970	0	9,334,951	9,334,951	0	0	0	0	10,216,921
帰属物件の受入	0	0	881,970	0	881,970	0	0	0	0	0	0	0	881,970
当年度純利益	0	0	0	0	0	0	9,334,951	9,334,951	0	0	0	0	9,334,951
当年度末残高	6,767,241,788	59,309,870	8,206,099	39,126,381	106,642,350	49,593,339	△ 326,217,082	△ 276,623,743					6,597,260,395

令和3年度西脇市水道事業欠損金処理計算書

(単位：円)

	資本金	資本剰余金	未処理欠損金
当年度末残高	6,767,241,788	106,642,350	△ 326,217,082
議会の議決による処分額	0	0	0
処分後残高	6,767,241,788	106,642,350	△ 326,217,082 (繰越欠損金)

令和3年度西脇市水道事業貸借対照表

(令和4年3月31日)

資 産 の 部		
1	固 定 資 産	
	(1) 有 形 固 定 資 産	
	ア 土 地	264,784,434
	イ 建 物	474,585,423
	減価償却累計額	△ 122,941,864
	ウ 構 築 物	19,769,956,271
	減価償却累計額	△ 9,183,800,765
	エ 機 械 及 び 装 置	3,571,627,982
	減価償却累計額	△ 2,647,293,842
	オ 車 両 運 搬 具	18,994,202
	減価償却累計額	△ 9,755,271
	カ 工 具、器 具 及 び 備 品	82,166,668
	減価償却累計額	△ 68,705,803
	キ 建 設 仮 勘 定	88,142,781
	有形固定資産合計	12,237,760,216
	(2) 無 形 固 定 資 産	
	ア 電 話 加 入 権	424,200
	イ 下 水 道 施 設 利 用 権	2,939,940
	ウ 県 水 受 水 施 設 利 用 権	65,084,107
	無形固定資産合計	68,448,247
	(3) 投 資 そ の 他 の 資 産	
	ア 投 資 有 価 証 券	300,000,000
	投資その他の資産合計	300,000,000
	固 定 資 産 合 計	12,606,208,463
2	流 動 資 産	
	(1) 現 金 預 金	426,280,023
	(2) 未 収 金	108,088,975
	貸 倒 引 当 金	△ 1,941,564
	(3) 貯 蔵 品	8,341,410
	(4) そ の 他 流 動 資 産	0
	流 動 資 産 合 計	540,768,844
	資 産 合 計	13,146,977,307

注記

1 重要な会計方針

(1) 資産の評価基準及び評価方法

ア 有価証券の評価基準及び評価方法

満期保有目的債券のため、評価しない。

イ たな卸資産の評価基準及び評価方法

たな卸資産は事業用の材料で、重要性に乏しいので、低価法によらず先入先出法とする。

(2) 固定資産の減価償却の方法

ア 有形固定資産（リース資産を除く。）

(ア) 減価償却の方法 定額法による。（ただし、量水器については取替法による。）

(イ) 主な耐用年数

建物	50年
構築物	40年
機械及び装置	8～15年
車両運搬具	4年
工具、器具及び備品	8～15年

イ 無形固定資産（リース資産を除く。）

(ア) 減価償却の方法 定額法による。

(イ) 主な耐用年数

県水受水施設利用権	15年
-----------	-----

(3) 引当金の計上方法

ア 退職給付引当金

職員の退職手当の支給に備えるため、当年度末における退職手当の要支給額から、兵庫県市町村職員退職手当組合における積立金相当額を控除した金額を計上している。

イ 賞与引当金

職員の期末手当及び勤勉手当の支給に備えるため、当年度末における支給見込額に基づき、当年度の負担に属する額を計上している。

ウ 法定福利費引当金

職員の期末手当及び勤勉手当に係る法定福利費の支出に備えるため、当年度末における支給見込額に基づき、当年度の負担に属する額を計上している。

エ 貸倒引当金

債権の不納欠損による損失に備えるため、一般債権については貸倒実績率により、貸倒懸念債権等特定の債権については個

別に回収可能性の検討により、回収不能見込額を計上している。

(4) 消費税及び地方消費税の会計処理

消費税及び地方消費税の会計処理は税抜方式による。

2 貸借対照表等関連

(1) 企業債の償還に係る他会計の負担金

貸借対照表に計上されている企業債（当該年度末日の翌日から起算して1年以内に償還予定のものを含む。）のうち、他会計が負担すると見込まれる額は14,581,734円である。

(2) 引当金の取崩し

ア 退職給付引当金の取崩し

令和3年度において、退職手当を支給するため取り崩した退職給付引当金の額は0円である。

イ 賞与引当金の取崩し

令和3年度において、期末手当及び勤勉手当を支給するため取り崩した賞与引当金の額は2,456,712円である。

ウ 法定福利費引当金の取崩し

令和3年度において、期末手当及び勤勉手当に係る法定福利費を支出するため取り崩した法定福利費引当金の額は517,623円である。

エ 貸倒引当金の取崩し

令和3年度において、債権の不納欠損による損失に充てるため取り崩した貸倒引当金の額は1,993,753円である。

3 セグメント情報の開示

(1) 報告セグメントの概要

西脇市水道事業では、西脇地区水道事業及び黒田庄地区水道事業を報告セグメントとしている。

報告セグメントは、西脇市水道事業の構成単位のうち分離された財務情報が入手可能であり、予算の策定及び業績を評価するために、定期的に議会に報告される対象となっている。

なお、各報告セグメントに属する事業の内容は以下のとおりである。

事業区分	事業の内容
西脇地区水道事業	黒田庄地区以外における、水道水を供給する業務
黒田庄地区水道事業	黒田庄地区における、水道水を供給する業務

(2) 報告セグメントごとの営業収益等

令和3年度（令和3年4月1日から令和4年3月31日まで）

（単位：円）

	西脇地区 水道事業	黒田庄地区 水道事業	合 計
営業収益	709,449,762	121,127,145	830,576,907
営業費用	903,520,020	148,252,671	1,051,772,691
営業損益	△194,070,258	△27,125,526	△221,195,784
経常損益	1,644,573	8,548,174	10,192,747
セグメント資産	10,588,612,210	2,558,365,097	13,146,977,307
セグメント負債	5,058,245,378	1,491,471,534	6,549,716,912
(その他の項目)			
他会計負担金	5,620,753	799,840	6,420,593
減価償却費	486,018,059	87,333,435	573,351,494
受取利息	2,160,000	0	2,160,000
支払利息	22,424,397	9,823,373	32,247,770
特別利益	93,626	253,651	347,277
特別損失	995,883	209,190	1,205,073
うち減損損失	0	0	0
有形固定資産及 び無形固定資産 の増加額	195,982,799	2,311,990	198,294,789

令和 3 年 度

西脇市水道事業会計決算附属書類

水道事業報告書

キャッシュ・フロー計算書

収益費用明細書

固定資産明細書

企業債明細書

令和3年度西脇市水道事業報告書

1 概 況

(1) 総括事項

近年は、人口減少等の社会情勢変化や水需要の減少により料金収入の減収が続く一方、国内で頻発する地震等による大規模災害への対策も必要であり、選択と集中による事業運営が求められています。

このような中、本年度は、私たちの大切な水道資源を次世代へ引き継ぐため、厚生労働省の「新水道ビジョン」に基づき、「持続」「安全」「強靱」の観点から水道事業における中長期的な施策目標と、具体的な経営計画を取りまとめた「西脇市水道ビジョン・経営戦略」の改定に取り組みました。

前年度は、新型コロナウイルス感染症対策としての水道料金免除施策を実施したこともあり、大幅な赤字決算となりましたが、本年度は、事業の効率化と経費削減に努めた結果、黒字決算となり、累積欠損金を減少させることができました。

今後も、「西脇市水道ビジョン・経営戦略」の進捗管理を行うとともに、健全経営と安定給水に取り組んでまいります。

ア 業務の状況

本年度末の給水戸数は、17,222戸となり、前年度より67戸減少しました。また年間販売量は3,900千 m^3 となり、前年度より106千 m^3 （2.7%）減少しました。

イ 建設改良工事概要

老朽管更新事業については、野村町、和田町、小坂町で実施しました。

また、渇水期の取水量確保に備えるため、第1水源地取水施設改良工事を実施しています。

ウ 経理の状況

水道事業収益は1,095,995千円、水道事業費用は1,086,660千円となり、収益費用差引き9,335千円の純利益を計上しました。

資本的収支では、収入62,634千円に対して、支出388,240千円となり、差引き325,606千円の不足額を生じました。

この不足額は、当年度分消費税及び地方消費税資本的収支調整額17,483千円、過年度分損益勘定留保資金220,872千円、当年度分損益勘定留保資金87,251千円で補填しました。

(2) 経営指標に関する事項

令和3年度決算における経営成績について、経営の健全性を示す経常収支比率は、前年度比9.82ポイント増の100.94%となり、健全経営の水準とされる100%を上回っています。また、料金水準の妥当性を示す料金回収率は、前年度比35.38ポイント増の95.86%となりましたが、事業に必要な経費を給水収益で賄っている状況を示す100%を下回っています。

一方、償却対象資産の減価償却の状況を示す有形固定資産減価償却率は、前年度比2.02ポイント増の50.31%、法定耐用年数を経過した管路延長の割合を示す管路経年化率は、前年度比2.36ポイント増の12.43%となりました。当該年度に更新した管路延長の割合を示す管路更新率は、前年度比0.19ポイント減の0.17%となりました。

これは、管路更新年数の設定を法定耐用年数（40年）から実使用年数（約80年）に設定し、重要給水施設（基幹病院、指定避難所）への配水管から優先的に更新しているためであり、将来の更新需要に備え、現在の経営状況を維持しつつ、引き続き計画的な施設更新を行います。

< 経営指標の推移 >

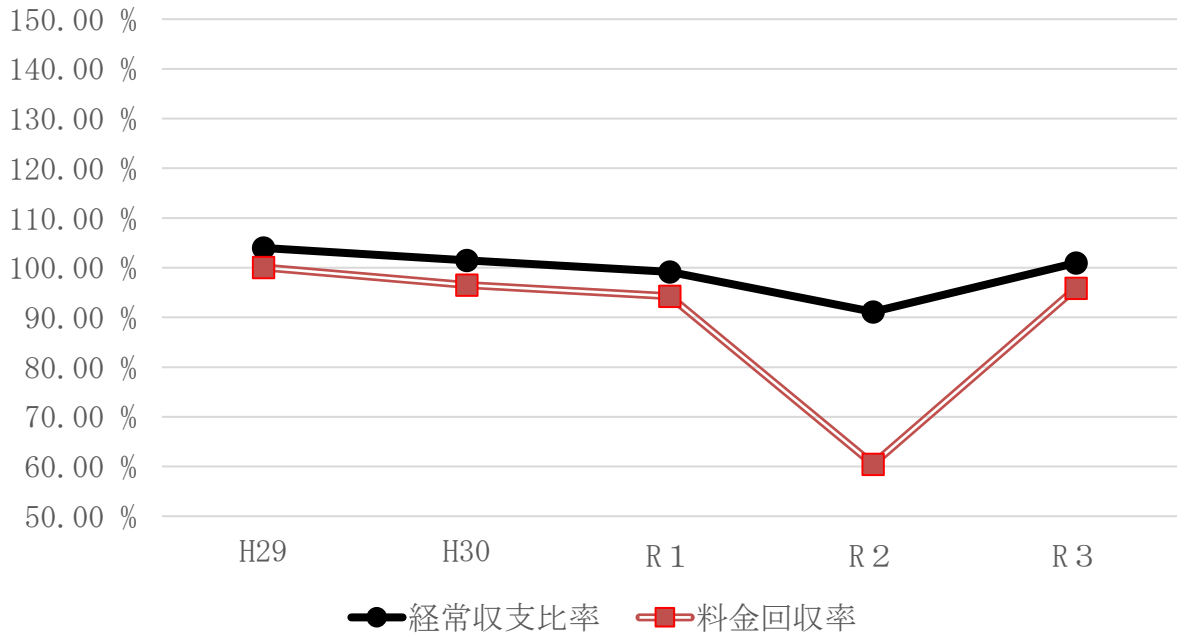
(単位：%)

指 標	H 29	H 30	R 1	R 2	R 3
経常収支比率	103.97	101.50	99.13	91.12	100.94
料金回収率	100.05	96.50	94.26	60.48	95.86
有形固定資産減価償却率	42.66	44.64	46.56	48.29	50.31
管路経年化率	12.98	11.13	12.24	10.07	12.43
管路更新率	0.90	0.46	0.25	0.36	0.17

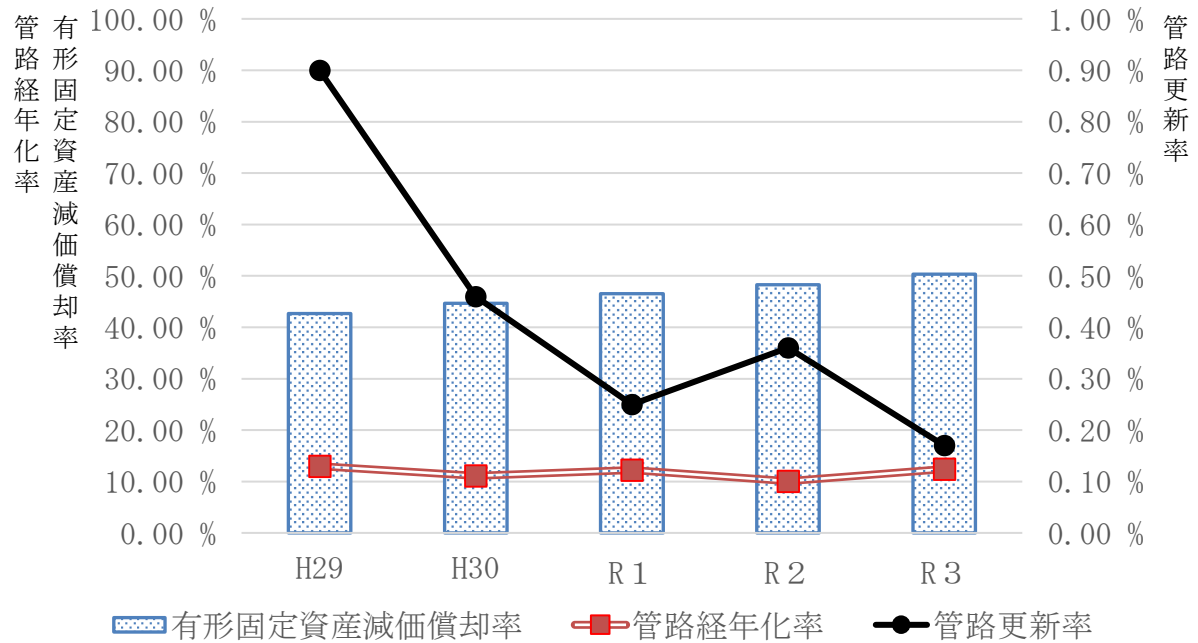
< 経営指標算出式 >

指 標	算 出 式
経常収支比率	$\frac{\text{経常収益}}{\text{経常費用}} \times 100$
料金回収率	$\frac{\text{給水収益}}{\text{費用合計} - \text{長期前受金戻入}} \times 100$
有形固定資産減価償却率	$\frac{\text{有形固定資産減価償却累計額}}{\text{有形固定資産のうち償却対象資産の帳簿原価}} \times 100$
管路経年化率	$\frac{\text{法定耐用年数を経過した管路延長}}{\text{管路延長}} \times 100$
管路更新率	$\frac{\text{当該年度に更新した管路延長}}{\text{管路延長}} \times 100$

経常収支比率・料金回収率の推移



有形固定資産減価償却率・管路経年化率・管路更新率の推移



(第1表) 経済性の発揮度

項 目	令和3年度	令和2年度	比 率
経 営 総 資 本 (A)	13,146,977 千円	13,487,013 千円	97.5 %
事 業 総 収 益 (B)	1,095,995 千円	970,852 千円	112.9 %
当 期 純 利 益 (C)	9,335 千円	△ 110,721 千円	—
資 本 利 益 率 (C)/(A)	0.1 %	△ 0.8 %	—
資 本 回 転 率 (B)/(A)	0.1 回	0.1 回	100.0 %
収 益 利 益 率 (C)/(B)	0.9 %	△ 11.4 %	—

(第2表) 総括給水販売原価分析表

項 目	令和3年度			令和2年度			比 較	
	金 額 (円)	構成比 (%)	(A) 円/m ³ 円 銭	金 額 (円)	構成比 (%)	(B) 円/m ³ 円 銭	(A)/(B) (%)	(A)-(B) 円 銭
薬品・動力費	67,318,998	8.1	17.26	61,522,925	12.2	15.36	112.4	1.90
薬 品 費	9,852,832	1.2	2.53	7,878,083	1.6	1.97	128.4	0.56
動 力 費	57,466,166	6.9	14.74	53,644,842	10.6	13.39	110.1	1.35
人 件 費	34,681,095	4.2	8.89	27,837,535	5.5	6.95	127.9	1.94
資 本 費	605,599,264	73.3	155.29	614,394,539	121.7	153.36	101.3	1.93
管 理 費	379,060,294	45.9	97.20	377,817,537	74.8	94.31	103.1	2.89
控 除 項 目	△269,635,527	△32.6	△69.14	△466,041,943	△92.3	△116.33	—	47.19
資 本 報 酬	9,334,951	1.1	2.39	△110,720,508	△21.9	△27.64	—	30.03
販 売 単 価	826,359,075	100.0	211.90	504,810,085	100.0	126.00	168.2	85.90
給 水 原 価	860,882,995		220.75	834,694,093		208.35	106.0	12.40

(第2表の1) 薬品消費状況

区 分	年 度	令和3年度		令和2年度		比 率 (A)/(B) (%)
		金 額 (円)	送水量1 m ³ 当たり (A) 円 銭	金 額 (円)	送水量1 m ³ 当たり (B) 円 銭	
大 木 浄 水 場 (第5・7水源地)		1,726,290	2.21	1,580,070	2.06	107.3
	低食塩次亜塩素酸ナトリウム	1,421,940	1.82	1,289,610	1.68	108.3
	ポリ塩化アルミニウム	304,350	0.39	290,460	0.38	102.6
上 戸 田 浄 水 場 (第1・2・3・6水源地)		1,732,880	1.77	1,887,760	1.82	97.3
	低食塩次亜塩素酸ナトリウム	1,380,080	1.41	1,430,650	1.38	102.2
	ポリ塩化アルミニウム	352,800	0.36	457,110	0.44	81.8
春 日 浄 水 場 (第4水源地)		4,039,592	14.08	2,176,538	8.67	162.4
	低食塩次亜塩素酸ナトリウム	1,738,360	6.06	619,912	2.47	245.3
	ポリ塩化アルミニウム	2,205,450	7.69	1,419,600	5.66	135.9
	ソ ー ダ 灰	95,782	0.33	137,026	0.55	60.0
県 水 受 水 池		439,995	0.23	368,991	0.19	121.1
	次亜塩素酸ソーダ	439,995	0.23	368,991	0.19	121.1
中 畑 ・ 住 吉 受 水 槽		76,050	—	69,599	—	—
	次亜塩素酸ソーダ	76,050	—	69,599	—	—
黒 田 ・ 田 高 ・ 大 伏 浄 水 場 (黒田・田高・大伏水源地)		1,838,025	2.84	1,795,125	2.72	104.4
	次亜塩素酸ソーダ	1,724,100	2.67	1,672,950	2.53	105.5
	苛 性 ソ ー ダ	84,000	0.13	81,600	0.12	108.3
	チ オ 硫 酸 ソ ー ダ	29,925	0.05	40,575	0.06	83.3
計		9,852,832	2.15	7,878,083	1.70	126.5

(第2表の2) 動力消費状況

区 分	令和3年度		令和2年度		比 率 (A)/(B) (%)
	金 額 (円)	送水量1m ³ 当たり (A) 円 銭	金 額 (円)	送水量1m ³ 当たり (B) 円 銭	
大 木 浄 水 場 (第5・7水源地)	7,035,805	9.01	6,584,464	8.58	105.0
上 戸 田 浄 水 場 (第1・2・3・6水源地)	15,291,936	15.65	14,179,808	13.70	114.2
春 日 浄 水 場 (第4水源地)	7,000,536	24.40	6,621,875	26.39	92.5
県 水 受 水 池	5,933,030	3.15	5,813,023	3.04	103.6
黒田・田高・大伏浄水場 (黒田・田高・大伏水源地)	12,513,465	19.37	11,948,203	18.10	107.0
計	47,774,772	10.45	45,147,373	9.75	107.2

(第2表の3) 送水量

区 分	令和3年度		令和2年度		比 率 (%)
	水 量 (m ³)	構 成 比 (%)	水 量 (m ³)	構 成 比 (%)	
大 木 浄 水 場	780,660	17.1	767,269	16.6	101.7
上 戸 田 浄 水 場	977,217	21.4	1,035,061	22.3	94.4
春 日 浄 水 場	286,915	6.3	250,960	5.4	114.3
県 水 受 水 池	1,881,480	41.1	1,914,808	41.4	98.3
黒田・田高・大伏浄水場	646,125	14.1	660,150	14.3	97.9
計	4,572,397	100.0	4,628,248	100.0	98.8

(第2表の4) 給与費分析表

項 目	令和3年度	令和2年度	比 率
職 員 数 (A)	4 人	4 人	100.0 %
人 件 費 (B)	34,681 千円	27,838 千円	124.6 %
事 業 収 益 (C)	1,095,995 千円	970,852 千円	112.9 %
平 均 給 与 (B)/(A)	8,670 千円	6,960 千円	124.6 %
労 働 生 産 性 (C)/(A)	273,999 千円	242,713 千円	112.9 %
労 働 分 配 率 (B)/(C)	3.2 %	2.9 %	110.3 %

(第3表) 施設利用状況

項 目	令和3年度	令和2年度	比 率	項 目	令和3年度	令和2年度	比 率
施 設 能 力 (A)	m ³ /日 21,100	m ³ /日 21,100	% 100.0	施 設 利 用 率 (B)/(A)	% 56.4	% 57.8	% 97.6
1 日 平 均 配 水 量 (B)	m ³ 11,903	m ³ 12,201	% 97.6	最 大 稼 働 率 (C)/(A)	% 62.1	% 69.5	% 89.4
1 日 最 大 配 水 量 (C)	m ³ 13,113	m ³ 14,671	% 89.4	負 荷 率 (B)/(C)	% 90.8	% 83.2	% 109.1
1 日 平 均 有 収 水 量 (D)	m ³ 10,684	m ³ 10,976	% 97.3	有 収 率 (D)/(B)	% 89.8	% 90.0	% 99.8

(3) 議会議決事項

議案番号	件名	提出年月日	議決年月日
第 74 号	令和 2 年度西脇市水道事業会計決算の報告について	R 3. 9. 1	R 3. 9. 24
第 93 号	令和 3 年度西脇市水道事業会計補正予算 (第 1 号)	R 3. 11. 30	R 3. 12. 21
第 11 号	西脇市水道事業の設置等に関する条例及び西脇市水道事業給水条例の一部を改正する条例の制定について	R 4. 2. 25	R 4. 3. 24
第 18 号	令和 3 年度西脇市水道事業会計補正予算 (第 2 号)	R 4. 2. 25	R 4. 3. 24
第 30 号	令和 4 年度西脇市水道事業会計予算	R 4. 2. 25	R 4. 3. 24

(4) 行政官庁認可事項

申請年月日	申請先	件名	認可年月日
R 4. 2. 22	兵庫県知事	西脇市水道事業 (第 8 次拡張事業 (変更)) 変更認可	R 4. 2. 28

(5) 職員に関する事項

(令和 4 年 3 月 31 日現在)

種別	一般			会計年度 任用職員	合計
	事務職	技術職	計		
損益勘定支弁職員	3 人	0 人	3 人	1 人	4 人
資本勘定支弁職員	0 人	2 人	2 人	0 人	2 人
合計	3 人	2 人	5 人	1 人	6 人

2 工 事

(1) 建設工事の概況

(単位：千円)

工 事 名	施 工 内 容	工 事 費	着工年月日	完工年月日	備 考
小坂町樋門改修工事	1号ゲート (W2500×H1000) N= 1基 2号ゲート (W2000×H1500) N= 1基 制御盤 N= 1基	22,990	R 2. 12. 19	R 3. 5. 30	
野村町老朽管更新事業 配水管布設替 (その 2) 工事	DCIP-GX φ 75 L= 208m 給水管 N= 13箇所	14,548	R 3. 3. 13	R 3. 6. 14	
上下水道工事跡舗装復旧 (その 1) 工事	舗装復旧工 A= 351㎡ 円形舗装復旧工 N= 6箇所	6,101	R 3. 6. 25	R 3. 9. 22	全体工事費は下水道事業分も含む。
老朽管更新事業 舗装本復旧工事	表層工 t=5cm A= 4,376㎡ 表層工 t=3cm A= 83㎡ 区画線工 N= 一式	23,361	R 3. 6. 25	R 3. 10. 17	
老朽管更新事業 配水管布設替 (その 24) 工事	DCIP-GX φ 100 L= 22m DCIP-GX φ 75 L= 1m PE φ 75 L= 125m PP φ 50 L= 39m 給水管 N= 8箇所 表層工 t=5cm A= 619㎡	24,751	R 3. 6. 25	R 3. 12. 11	

老朽管更新事業 配水管布設替（その25）工事	DCIP-GX φ 250 L= 3m DCIP-GX φ 150 L= 159m DCIP-GX φ 75 L= 18m 給水管 N= 4箇所	22,660	R 3. 9. 1	R 4. 1. 8	
第1水源地取水施設改良工事	場内造成・整備工 N= 一式 連絡配管工 N= 一式 水質計器室建築工 N= 一式 機械設備工 N= 一式 電気設備工 N= 一式	112,200	R 3. 10. 1	R 4. 7. 3 (完工予定)	工程率 90%
第1水源地取水施設改良工事に 伴う中央監視装置機能増設工事	新水源地電気計装設備工事 N= 一式 上戸田浄水場 電気設備機 能増設工事 N= 一式	68,200	R 3. 10. 1	R 4. 7. 3 (完工予定)	工程率 90%
老朽管更新事業 配水管布設替（その26）工事	DCIP-GX φ 150 L= 3m DCIP-GX φ 75 L= 3m PE φ 75 L= 107m 給水管 N= 12箇所 表層工 t=8cm A= 63㎡	11,050	R 3. 11. 9	R 4. 3. 18	
野村町老朽管更新事業 配水管布設替（その3）工事	DCIP-GX φ 100 L= 121m DCIP-GX φ 75 L= 194m 給水管 N= 18箇所	18,370	R 4. 3. 19	R 4. 7. 26 (完工予定)	工程率 0%

3 業 務

(1) 業務量

事 項	令和3年度	令和2年度	比 較		
			増 減	比 率	
年度末給水戸数	17,222 戸	17,289 戸	△ 67 戸	99.6 %	
年度末給水装置数	20,243 戸	20,113 戸	130 戸	100.6 %	
年間配水量	4,344,454 m ³	4,453,335 m ³	△ 108,881 m ³	97.6 %	
内 訳	有収水量	3,899,768 m ³	4,006,281 m ³	△ 106,513 m ³	97.3 %
	無収水量	78,099 m ³	50,406 m ³	27,693 m ³	154.9 %
	無効水量	366,587 m ³	396,648 m ³	△ 30,061 m ³	92.4 %
有収水量率	89.8 %	90.0 %	△ 0.2 %	99.8 %	
1日最大配水量	8月11日 13,113 m ³	1月11日 14,671 m ³	△ 1,558 m ³	89.4 %	
1日平均配水量	11,903 m ³	12,201 m ³	△ 298 m ³	97.6 %	

(2) 事業収入に関する事項

ア 料金収入

項 目	家 庭 用			営 業 用	工 業 用	そ の 他	計	
	専 用	共 用	連 用					
令和 3 年 度	需要家延べ戸数 (A)	戸 183,190	戸 2,044	戸 1,002	戸 15,318	戸 146	戸 4,506	戸 206,206
	販 売 量 (B)	m ³ 2,964,913	m ³ 8,134	m ³ 98,347	m ³ 611,896	m ³ 31,836	m ³ 184,642	m ³ 3,899,768
	料 金 調 定 額 (C)	円 551,223,596	円 4,775,767	円 20,222,711	円 175,706,956	円 9,612,600	円 64,817,445	円 826,359,075
	1戸当たり販売量 (B)/(A)	m ³ 16.2	m ³ 4.0	m ³ 98.2	m ³ 39.9	m ³ 218.1	m ³ 41.0	m ³ 18.9
	1戸当たり料金 (C)/(A)	円 3,009	円 2,336	円 20,182	円 11,471	円 65,840	円 14,385	円 4,007
令和 2 年 度	需要家延べ戸数 (A)	戸 182,728	戸 1,990	戸 1,022	戸 15,454	戸 168	戸 4,520	戸 205,882
	販 売 量 (B)	m ³ 3,045,999	m ³ 8,941	m ³ 106,682	m ³ 622,580	m ³ 41,549	m ³ 180,530	m ³ 4,006,281
	料 金 調 定 額 (C)	円 283,972,869	円 2,892,030	円 11,234,355	円 139,601,089	円 10,440,050	円 56,669,692	円 504,810,085
	1戸当たり販売量 (B)/(A)	m ³ 16.7	m ³ 4.5	m ³ 104.4	m ³ 40.3	m ³ 247.3	m ³ 39.9	m ³ 19.5
	1戸当たり料金 (C)/(A)	円 1,554	円 1,453	円 10,993	円 9,033	円 62,143	円 12,538	円 2,452
比 率	需要家延べ戸数	% 100.3	% 102.7	% 98.0	% 99.1	% 86.9	% 99.7	% 100.2
	販 売 量	% 97.3	% 91.0	% 92.2	% 98.3	% 76.6	% 102.3	% 97.3
	料 金 調 定 額	% 194.1	% 165.1	% 180.0	% 125.9	% 92.1	% 114.4	% 163.7

イ その他の収入

(単位：円)

科 目	令和3年度	令和2年度	比 較	
			増 減	比 率
消 火 栓 負 担 金	2,514,600	2,578,900	△ 64,300	97.5 %
そ の 他 営 業 収 益	1,703,232	1,774,124	△ 70,892	96.0 %
営 業 外 収 益	265,070,418	457,687,426	△ 192,617,008	57.9 %
特 別 利 益	347,277	4,001,493	△ 3,654,216	8.7 %
合 計	269,635,527	466,041,943	△ 196,406,416	57.9 %

(3) 事業費に関する事項

科 目	令和3年度		令和2年度		比 較	
	金額(円)	構成比(%)	金額(円)	構成比(%)	増減(円)	比率(%)
営 業 費 用	1,051,772,691	96.8	1,004,782,169	92.9	46,990,522	104.7
給 料	15,137,100	1.4	14,394,000	1.3	743,100	105.2
手 当 等	6,198,353	0.5	5,572,684	0.5	625,669	111.2
賞与引当金繰入額	1,689,431	0.2	1,599,710	0.1	89,721	105.6
法 定 福 利 費	6,380,520	0.6	5,869,083	0.5	511,437	108.7
法定福利費引当金繰入額	334,627	0.0	314,058	0.0	20,569	106.5
厚 生 福 利 費	9,927	0.0	11,073	0.0	△ 1,146	89.7
旅 費	60,740	0.0	38,480	0.0	22,260	157.8
被 服 費	21,400	0.0	11,750	0.0	9,650	182.1
備 消 品 費	1,560,895	0.1	1,633,519	0.2	△ 72,624	95.6
燃 料 費	206,334	0.0	168,742	0.0	37,592	122.3
光 熱 水 費	653,515	0.1	1,205,844	0.1	△ 552,329	54.2
印 刷 製 本 費	505,410	0.0	490,298	0.0	15,112	103.1
通 信 運 搬 費	5,250,938	0.5	5,388,589	0.5	△ 137,651	97.4
委 託 料	112,029,024	10.3	113,318,518	10.5	△ 1,289,494	98.9
手 数 料	3,628,086	0.3	2,777,484	0.3	850,602	130.6
賃 借 料	9,316,585	0.9	7,914,418	0.7	1,402,167	117.7
食 糧 費	6,600	0.0	6,600	0.0	0	100.0
修 繕 費	30,955,771	2.8	37,955,121	3.5	△ 6,999,350	81.6
路 面 復 旧 費	4,184,000	0.4	5,063,000	0.5	△ 879,000	82.6
動 力 費	57,466,166	5.3	53,644,842	5.0	3,821,324	107.1
薬 品 費	9,852,832	0.9	7,878,083	0.7	1,974,749	125.1
材 料 費	875,638	0.1	938,239	0.1	△ 62,601	93.3
保 険 料	731,020	0.1	709,483	0.1	21,537	103.0
公 課 費	55,600	0.0	35,100	0.0	20,500	158.4
補 償 費	0	0.0	0	0.0	0	—
負 担 金	609,540	0.1	781,740	0.1	△ 172,200	78.0
受 水 費	204,280,000	18.8	155,275,202	14.4	49,004,798	131.6
雑 費	119,460	0.0	510,370	0.0	△ 390,910	23.4
報 酬	81,400	0.0	18,500	0.0	62,900	440.0
退 職 給 付 費	4,941,064	0.5	88,000	0.0	4,853,064	5,614.8
貸倒引当金繰入額	596,688	0.1	2,081,664	0.2	△ 1,484,976	28.7
建 物 減 価 償 却 費	7,843,294	0.7	7,973,675	0.7	△ 130,381	98.4
構 築 物 減 価 償 却 費	405,122,137	37.3	404,690,362	37.4	431,775	100.1
機 械 及 び 装 置 減 価 償 却 費	135,170,738	12.4	138,107,837	12.8	△ 2,937,099	97.9
車 両 運 搬 具 減 価 償 却 費	2,718,206	0.3	2,766,899	0.3	△ 48,693	98.2
工 具 、 器 具 及 び 備 品 減 価 償 却 費	6,281,909	0.5	6,313,034	0.6	△ 31,125	99.5
無 形 固 定 資 産 減 価 償 却 費	16,215,210	1.5	16,215,210	1.5	0	100.0
固 定 資 産 除 却 費	610,611	0.1	3,006,709	0.3	△ 2,396,098	20.3
た な 卸 資 産 減 耗 費	71,922	0.0	14,249	0.0	57,673	504.8
材 料 売 却 原 価	0	0.0	0	0.0	0	—
雑 支 出	0	0.0	0	0.0	0	—
営 業 外 費 用	33,681,887	3.1	56,322,957	5.2	△ 22,641,070	59.8
企 業 債 利 息	32,247,770	3.0	38,327,522	3.5	△ 6,079,752	84.1
そ の 他 の 雑 支 出	304,167	0.0	17,995,435	1.7	△ 17,691,268	1.7
不 用 品 売 却 原 価	1,129,950	0.1	0	0.0	1,129,950	皆増
特 別 損 失	1,205,073	0.1	20,467,410	1.9	△ 19,262,337	5.9
固 定 資 産 売 却 損	0	0.0	0	0.0	0	—
過 年 度 費 用	1,205,073	0.1	774,410	0.1	430,663	155.6
貸 倒 損 失	0	0.0	0	0.0	0	—
そ の 他 特 別 損 失	0	0.0	19,693,000	1.8	△ 19,693,000	皆減
合 計	1,086,659,651	100.0	1,081,572,536	100.0	5,087,115	100.5

4 会 計

(1) 重要契約の要旨

(単位：千円)

契約年月日	契約金額	契 約 の 内 容	契約の相手方	備 考
R 3. 4. 1	60,720	西脇市水道施設管理業務委託	(株) ウォーター エージェンシー 姫 路 営 業 所	
R 3. 4. 1	33,726	西脇市上下水道料金等関連業務委託	マイタウン サービ ス (株)	
R 3. 6. 24	6,101	上下水道工事跡舗装復旧 (その1) 工事	ト モ エ 宮 崎 正 弘	契約金額は 下水道事業 分も含む。
R 3. 6. 24	23,361	老朽管更新事業 舗装本復旧工事	(株) シ ビ ル ク リ エ イ ト	
R 3. 6. 24	24,751	老朽管更新事業 配水管布設替 (その24) 工事	(株) 秀 組	
R 3. 8. 31	22,660	老朽管更新事業 配水管布設替 (その25) 工事	(株) ア サ オ	
R 3. 9. 13	15,385	西脇市水道事業変更認可設計作成業務委託	(株) N J S 大阪総合事務所	
R 3. 9. 13	6,820	西脇市水道ビジョン及び経営戦略改定業務委託	(株) N J S 大阪総合事務所	
R 3. 9. 30	112,200	第1水源地取水施設改良工事	旭 設 備 (株)	
R 3. 9. 30	68,200	第1水源地取水施設改良工事に伴う中央監視装 置機能増設工事	(株) マ コ ト 電 気	
R 3. 11. 8	11,050	老朽管更新事業 配水管布設替 (その26) 工事	貴 宏 建 設 (株)	
R 3. 11. 25	11,550	給水戸番図及び下水道台帳修正業務委託	(株) 伸 和 設 計 事 務 所	
R 3. 12. 17	9,405	黒田浄水場の浄水処理に係る膜モジュールの交 換 (1系) 修繕	理 水 化 学 (株) 大 阪 支 店	
R 4. 1. 11	7,478	春日浄水場ほか解体実施設計業務委託	(株) 創 夢 建 築 設 計	
R 4. 3. 18	18,370	野村町老朽管更新事業 配水管布設替 (その3) 工事	(株) タ ケ ベ	

(2) 企業債の概況

(単位：円)

区 分	前年度末残高	当年度借入高	当年度償還高	当年度末残高
政 府 資 金	879,483,992	0	119,992,409	759,491,583
地 方 公 共 団 体 金 融 機 構 資 金	611,615,207	30,000,000	59,997,731	581,617,476
合 計	1,491,099,199	30,000,000	179,990,140	1,341,109,059

5 その他

(1) 他会計負担金等の使途について

ア 収益的収入に係る他会計負担金の使途について

他会計負担金 3,811,340円については、

消火栓の管理に要する経費（課税仕入れ以外）に 2,514,600円（特定収入以外）、

職員給与費（課税仕入れ以外）に 1,018,120円（特定収入以外）、

企業債利息（課税仕入れ以外）に 278,620円（特定収入以外）、

それぞれ充当した。

イ 資本的収入に係る他会計負担金の使途について

他会計負担金 2,609,253円については、

建設改良費（課税仕入れ）に 1,046,053円（特定収入）、

消火栓の設置に要する経費（課税仕入れ）に 900,000円（特定収入）、

職員給与費（課税仕入れ以外）に 663,200円（特定収入以外）、

それぞれ充当した。

ウ 資本的収入に係る国庫補助金の使途について

国庫補助金30,000,000円については、

建設改良費（課税仕入れ）に30,000,000円（特定収入）充当した。

令和3年度西脇市水道事業キャッシュ・フロー計算書

(令和3年4月1日から令和4年3月31日まで)

(単位：円)

(1) 業務活動によるキャッシュ・フロー	
当年度純利益	9,334,951
減価償却費	573,351,494
固定資産除却額	610,611
過年度損益修正損	358,733
退職給付引当金の増減額	4,941,064
賞与引当金等の増減額	102,463
貸倒引当金の増減額	△ 1,397,065
長期前受金戻入額	△ 224,571,583
過年度損益修正益	△ 81,625
受取利息及び受取配当金	△ 2,160,000
支払利息	32,247,770
未収金の増減額 (△は増加)	10,291,371
未払金の増減額	22,078,515
たな卸資産の増減額 (△は増加)	1,679,760
その他流動負債の増減額	2,948
小計	426,789,407
利息及び配当金の受取額	2,160,000
利息の支払額	△ 32,247,770
業務活動によるキャッシュ・フロー	396,701,637
(2) 投資活動によるキャッシュ・フロー	
有形固定資産の取得による支出	△ 190,623,371
国庫補助金による収入	30,000,000
消火栓新設・移設負担金による収入	900,000
他会計負担金による収入	1,709,253
固定資産売却による収入	22,728
国庫補助金返還金による支出	0
未収金の増減額 (△は増加)	19,225,000
未払金の増減額	△ 41,992,285
投資活動によるキャッシュ・フロー	△ 180,758,675
(3) 財務活動によるキャッシュ・フロー	
建設改良費等の財源に充てるための企業債による収入	30,000,000
建設改良費等の財源に充てるための企業債の償還による支出	△ 179,990,140
財務活動によるキャッシュ・フロー	△ 149,990,140
資金増加額	65,952,822
資金期首残高	360,327,201
資金期末残高	426,280,023

収 益 費 用 明 細 書

(1) 収益の部

(単位：円)

款 項	目	節	金 額	西 脇 地 区	備 考
				黒 田 庄 地 区	
1 水道事業収益			1,095,994,602	928,601,533	
1 営業収益			830,576,907	709,449,762	
	1 給水収益		826,359,075	705,898,230	
		水道料金	826,359,075	705,898,230	有収水量3,899,768m ³ (西脇3,309,939m ³ 黒田庄589,829m ³)
				120,460,845	
	2 負担金		2,514,600	1,898,800	
				615,800	
		消火栓負担金	2,514,600	1,898,800	消火栓等維持管理負担金 ほか
				615,800	
	3 その他営業収益		1,703,232	1,652,732	
				50,500	
		材料売却収益	0	0	
				0	
		手数料	1,498,800	1,448,300	設計審査、竣工検査手数料 ほか
				50,500	
		雑収益	204,432	204,432	
				0	
2 営業外収益			265,070,418	219,058,145	
				46,012,273	
	1 受取利息及び配当金		2,160,000	2,160,000	
				0	
		預金利息	0	0	
				0	
		貸付金利息	0	0	
				0	
		有価証券利息	2,160,000	2,160,000	地方債利息
				0	
	2 負担金		1,296,740	1,112,700	
				184,040	
		一般会計負担金	1,296,740	1,112,700	基準内繰入金
				184,040	
	3 長期前受金戻入		224,571,583	183,099,773	
				41,471,810	
		長期前受金戻入	224,571,583	183,099,773	
				41,471,810	
	4 給水分担金		11,510,000	11,020,000	
				490,000	
		給水分担金	11,510,000	11,020,000	
				490,000	
	5 雑収益		25,532,095	21,665,672	
				3,866,423	
		有価証券売却収益	0	0	
				0	
		不用品売却収益	71,060	71,060	不用貯蔵品売却収益
				0	
		その他の雑収益	25,461,035	21,594,612	下水道等使用料徴収事務委託料ほか
				3,866,423	
3 特別利益			347,277	93,626	
				253,651	
	1 固定資産売却益		0	0	
				0	
		固定資産売却益	0	0	
				0	
	2 過年度損益修正益		347,277	93,626	
				253,651	
		過年度収益	347,277	93,626	
				253,651	

	3	その他 特別利益	0	0	
		その他 特別利益	0	0	
	4	引当金戻入	0	0	
		退職給付 引当金戻入	0	0	
		貸倒引当金 戻入	0	0	
合		計	1,095,994,602	928,601,533	
				167,393,069	

(2) 費用の部

(単位：円)

款 項	目	節	金 額	西 脇 地 区	備 考
				黒 田 庄 地 区	
1 水道事業費用			1,086,659,651	927,859,217 158,800,434	
1 営業費用			1,051,772,691	903,520,020 148,252,671	
	1 原水及び浄水費		356,365,418	314,641,574 41,723,844	
		給 料	2,556,000	2,556,000 0	会計年度任用職員1人
		手 当 等	574,178	574,178 0	期末手当ほか
		法定福利費	680,084	680,084 0	社会保険料、雇用保険料
		被 服 費	4,400	4,400 0	作業服代
		備 消 品 費	411,810	364,570 47,240	水質検査用器具ほか
		燃 料 費	96,506	96,506 0	ガソリン代
		光 熱 水 費	215,163	161,396 53,767	各水源地電灯代
		通信運搬費	3,880,200	2,801,400 1,078,800	電話料金、テレメーター回線料ほか
		委 託 料	63,345,400	46,792,600 16,552,800	施設管理業務委託料ほか
		手 数 料	1,731,327	1,694,236 37,091	水質検査手数料ほか
		賃 借 料	3,932,600	3,932,600 0	水道用地借上料ほか
		修 繕 費	16,674,220	7,247,220 9,427,000	施設設備修理代ほか
		動 力 費	47,774,772	35,261,307 12,513,465	各浄水場ほか電力代
		薬 品 費	9,852,832	8,014,807 1,838,025	次亜塩素酸ナトリウム、PACほか
		材 料 費	8,420	8,420 0	修繕用材料費
		保 険 料	221,446	129,250 92,196	自動車、建物損害共済保険料ほか
		公 課 費	6,600	6,600 0	自動車重量税
		受 水 費	204,280,000	204,280,000 0	県水受水費
		雑 費	119,460	36,000 83,460	浄水場下水道使用料ほか
	2 給水及び配水費		61,138,975	54,403,720 6,735,255	
		給 料	4,532,400	4,532,400 0	職員1人
		手 当 等	2,207,440	2,207,440 0	期末勤勉手当ほか
		賞与引当金繰入額	622,137	622,137 0	
		法定福利費	2,096,362	2,096,362 0	共済組合、退職手当組合負担金ほか
		法定福利費引当金繰入額	123,227	123,227 0	
		厚生福利費	3,575	3,575 0	互助会費
		旅 費	20,732	20,732 0	普通旅費、研修旅費
		被 服 費	4,400	4,400 0	作業服代

	備 消 品 費	651,484	640,879 10,605	積算図書代ほか
	燃 料 費	109,828	88,044 21,784	ガソリン代
	光 熱 水 費	227,687	194,641 33,046	各配水池電灯代
	印刷製本費	24,000	24,000 0	用品管理伝票印刷代
	委 託 料	16,954,000	14,546,000 2,408,000	検定満期量水器取替業務委託料ほか
	手 数 料	316,166	316,166 0	車検代行手数料ほか
	賃 借 料	3,662,800	3,634,200 28,600	水道用地借上料
	修 繕 費	14,281,551	11,474,964 2,806,587	漏水修理代ほか
	路面復旧費	4,184,000	3,548,000 636,000	水道工事跡舗装復旧費
	動 力 費	9,691,394	9,020,877 670,517	各配水池電力代
	材 料 費	867,218	830,023 37,195	修繕用材料費
	保 険 料	509,574	426,653 82,921	水道管賠償責任保険料ほか
	公 課 費	49,000	49,000 0	自動車重量税
	補 償 費	0	0 0	
	雑 費	0	0 0	
3 業 務 及 び 総 係 費		60,234,271	47,774,134 12,460,137	
	給 料	8,048,700	4,807,200 3,241,500	職員 2 人
	手 当 等	3,416,735	2,130,013 1,286,722	期末勤勉手当ほか
	賞与引当金 繰 入 額	1,067,294	659,024 408,270	
	法定福利費	3,604,074	2,205,644 1,398,430	共済組合、退職手当組合負担金ほか
	法定福利費 引当金繰入額	211,400	130,533 80,867	
	厚生福利費	6,352	3,792 2,560	互助会費
	旅 費	40,008	40,008 0	普通旅費、研修旅費
	被 服 費	12,600	8,200 4,400	作業服代
	備 消 品 費	497,601	442,151 55,450	コピートナー、用紙代ほか
	光 熱 水 費	210,665	210,665 0	第二庁舎ほか電気、ガス、 上下水道代
	印刷製本費	481,410	412,524 68,886	予算書、決算書印刷代ほか
	通信運搬費	1,370,738	1,213,252 157,486	電話料金、後納郵便料ほか
	委 託 料	31,729,624	26,979,800 4,749,824	料金関連業務委託料ほか
	手 数 料	1,580,593	1,432,324 148,269	口座振替手数料、払込手数料 ほか
	賃 借 料	1,721,185	1,721,185 0	事務所賃借料
	食 糧 費	6,600	6,600 0	会議時賄
	負 担 金	609,540	565,732 43,808	日本水道協会負担金ほか

	雑 費	0	0	
	報 酬	81,400	81,400	審議会委員報酬
	退職給付費	4,941,064	4,187,064	
	貸倒引当金繰入額	596,688	537,023	
			59,665	
4 減価償却費		573,351,494	486,018,059	
			87,333,435	
	建物減価償却費	7,843,294	5,588,073	
			2,255,221	
	構築物減価償却費	405,122,137	337,613,030	
			67,509,107	
	機械及び装置減価償却費	135,170,738	118,569,142	
			16,601,596	
	車両運搬具減価償却費	2,718,206	2,718,206	
			0	
	工具、器具及び備品減価償却費	6,281,909	5,314,398	
			967,511	
	無形固定資産減価償却費	16,215,210	16,215,210	
			0	
5 資産減耗費		682,533	682,533	
			0	
	固定資産除却費	610,611	610,611	
			0	
	たな卸資産減耗費	71,922	71,922	
			0	
6 その他営業費用		0	0	
			0	
	材料売却原価	0	0	
			0	
	雑支出	0	0	
			0	
2 営業外費用		33,681,887	23,343,314	
			10,338,573	
1 支払利息及び企業債取扱諸費		32,247,770	22,424,397	
			9,823,373	
	企業債利息	32,247,770	22,424,397	企業債利息
			9,823,373	
2 雑支出		1,434,117	918,917	
			515,200	
	その他雑支出	304,167	304,167	
			0	
	不用品売却原価	1,129,950	614,750	不用貯蔵品売却原価
			515,200	
3 特別損失		1,205,073	995,883	
			209,190	
1 固定資産売却損		0	0	
			0	
	固定資産売却損	0	0	
			0	
2 過年度損益修正損		1,205,073	995,883	
			209,190	
	過年度費用	1,205,073	995,883	漏水減免ほか
			209,190	
	貸倒損失	0	0	
			0	
3 その他特別損失		0	0	
			0	
	その他特別損失	0	0	
			0	
合 計		1,086,659,651	927,859,217	
			158,800,434	

固 定 資 産 明 細 書

(1) 有形固定資産

(単位：円)

資産の種類	年度当 年現 在額	年度当 年増 加額	年度当 年減 少額	年度当 年額	年度末 現在高	減 価 償 却		累 計 額	年度末償却 未済高
						当 年増 加額	当 年減 少額		
土地	263,902,464	881,970	0	0	264,784,434	0	0	0	264,784,434
建物	474,585,423	0	0	0	474,585,423	7,843,294	0	122,941,864	351,643,559
構築物	19,650,423,790	131,269,550	11,737,069	19,769,956,271	3,571,627,982	405,122,137	11,150,215	9,183,800,765	10,586,155,506
機械及び装置	3,571,322,288	587,488	281,794	3,571,627,982	140,896	135,170,738	140,896	2,647,293,842	924,334,140
車両運搬具	19,923,902	0	929,700	18,994,202	883,215	2,718,206	883,215	9,755,271	9,238,931
工具、器具及び備品	90,350,938	0	8,184,270	82,166,668	7,825,537	6,281,909	7,825,537	68,705,803	13,460,865
建設仮勘定	22,587,000	65,555,781	0	88,142,781	0	0	0	0	88,142,781
合 計	24,093,095,805	198,294,789	21,132,883	24,270,257,761	19,999,863	557,136,284	19,999,863	12,032,497,545	12,237,760,216

(2) 無形固定資産

(単位：円)

資産の種類	年度当 年現 在額	年度当 年増 加額	年度当 年減 少額	年度当 年額	年度末 現在高	減 価 償 却	備 考
						当 年増 加額	
電話加入権	424,200	0	0	0	424,200	0	
下水道施設利用権	2,939,940	0	0	0	2,939,940	0	
県水受水施設利用権	81,299,317	0	0	0	65,084,107	16,215,210	
合 計	84,663,457	0	0	0	68,448,247	16,215,210	

(3) 投資その他の資産

(単位：円)

資産の種類	年度当 年現 在額	年度当 年増 加額	年度当 年減 少額	年度末 現在高	備 考
投資有価証券	300,000,000	0	0	300,000,000	兵庫県公募公債、共同発行市場公募地方債
合 計	300,000,000	0	0	300,000,000	

企 業 債 明 細 書

種 類	發 行 年 月 日	發 行 總 額 (円)	償 還 高 (円)		未償還残高 (円)	發 行 価 額 (円)	利 率 (%)	償 還 終 期	備 考
			当年度償還高	償還高累計					
政 府 資 金	平成 5年 3月25日	216,200,000	13,293,938	202,314,695	13,885,305	216,200,000	4.40	令和 5年 3月25日	水道事業債
政 府 資 金	平成 5年 3月25日	23,400,000	1,438,845	21,897,150	1,502,850	23,400,000	4.40	令和 5年 3月25日	〃
政 府 資 金	平成 5年 3月25日	14,700,000	903,889	13,755,902	944,098	14,700,000	4.40	令和 5年 3月25日	簡易水道事業債
政 府 資 金	平成 5年 3月25日	105,300,000	6,474,800	98,537,176	6,762,824	105,300,000	4.40	令和 5年 3月25日	水道事業債
政 府 資 金	平成 5年 9月27日	422,000,000	25,801,963	381,028,688	40,971,312	422,000,000	4.60	令和 5年 9月25日	〃
政 府 資 金	平成 6年 3月23日	110,200,000	6,118,658	97,278,275	12,921,725	110,200,000	3.65	令和 6年 3月 1日	〃
機 構 資 金	平成 6年 3月23日	52,000,000	3,285,878	52,000,000	0	52,000,000	3.70	令和 4年 3月20日	〃
機 構 資 金	平成 6年 3月23日	13,700,000	869,704	13,700,000	0	13,700,000	3.75	令和 4年 3月20日	〃
機 構 資 金	平成 6年 3月23日	2,500,000	158,705	2,500,000	0	2,500,000	3.75	令和 4年 3月20日	〃
機 構 資 金	平成 6年 3月23日	4,700,000	296,992	4,700,000	0	4,700,000	3.70	令和 4年 3月20日	〃
政 府 資 金	平成 6年 3月23日	12,800,000	710,697	11,299,109	1,500,891	12,800,000	3.65	令和 6年 3月 1日	〃
政 府 資 金	平成 7年 3月27日	105,400,000	6,039,072	85,524,213	19,875,787	105,400,000	4.65	令和 7年 3月 1日	〃
機 構 資 金	平成 7年 3月27日	39,200,000	2,587,545	36,489,411	2,710,589	39,200,000	4.70	令和 5年 3月20日	〃
機 構 資 金	平成 7年 3月27日	46,900,000	3,107,909	43,642,712	3,257,288	46,900,000	4.75	令和 5年 3月20日	〃
政 府 資 金	平成 7年 3月27日	13,500,000	773,505	10,954,241	2,545,759	13,500,000	4.65	令和 7年 3月 1日	〃
機 構 資 金	平成 7年 3月30日	1,500,000	99,400	1,395,822	104,178	1,500,000	4.75	令和 5年 3月20日	〃
機 構 資 金	平成 7年 3月30日	8,000,000	528,071	7,446,819	553,181	8,000,000	4.70	令和 5年 3月20日	〃
政 府 資 金	平成 8年 3月14日	275,800,000	13,812,396	216,023,803	59,776,197	275,800,000	3.15	令和 8年 3月 1日	〃
政 府 資 金	平成 8年 3月14日	24,000,000	1,201,949	18,798,300	5,201,700	24,000,000	3.15	令和 8年 3月 1日	〃
機 構 資 金	平成 8年 3月22日	43,700,000	2,473,166	38,511,770	5,188,230	43,700,000	3.20	令和 6年 3月20日	〃
機 構 資 金	平成 8年 3月22日	31,500,000	1,789,401	27,743,393	3,756,607	31,500,000	3.25	令和 6年 3月20日	〃
機 構 資 金	平成 8年 3月22日	108,600,000	6,169,172	95,648,650	12,951,350	108,600,000	3.25	令和 6年 3月20日	〃
機 構 資 金	平成 8年 3月22日	16,000,000	905,507	14,100,420	1,899,580	16,000,000	3.20	令和 6年 3月20日	〃
政 府 資 金	平成 9年 3月25日	38,800,000	1,848,109	28,747,797	10,052,203	38,800,000	2.80	令和 9年 3月 1日	〃
政 府 資 金	平成 9年 3月25日	301,100,000	14,341,903	223,091,805	78,008,195	301,100,000	2.80	令和 9年 3月 1日	〃

機	構	資	金	平成9年	3月26日	18,900,000	1,012,580	15,684,512	3,215,488	18,900,000	2.85	令和7年	3月20日	水道事業債
機	構	資	金	平成9年	3月26日	6,500,000	349,403	5,389,353	1,110,647	6,500,000	2.90	令和7年	3月20日	"
機	構	資	金	平成9年	3月28日	171,000,000	9,191,990	141,781,426	29,218,574	171,000,000	2.90	令和7年	3月20日	"
機	構	資	金	平成9年	3月28日	7,900,000	423,248	6,555,961	1,344,039	7,900,000	2.85	令和7年	3月20日	"
政	府	資	金	平成10年	3月25日	28,400,000	1,273,203	20,176,072	8,223,928	28,400,000	2.10	令和10年	3月1日	"
機	構	資	金	平成10年	3月25日	12,600,000	629,933	9,941,129	2,658,871	12,600,000	2.15	令和8年	3月20日	"
機	構	資	金	平成10年	3月25日	5,000,000	250,723	3,940,406	1,059,594	5,000,000	2.20	令和8年	3月20日	"
政	府	資	金	平成11年	3月25日	24,000,000	1,053,701	15,974,255	8,025,745	24,000,000	2.10	令和11年	3月1日	"
機	構	資	金	平成11年	3月30日	16,000,000	781,027	11,840,476	4,159,524	16,000,000	2.10	令和9年	3月20日	"
機	構	資	金	平成11年	3月30日	16,000,000	781,027	11,840,476	4,159,524	16,000,000	2.10	令和9年	3月20日	"
政	府	資	金	平成11年	6月30日	24,000,000	1,032,791	16,290,689	7,709,311	24,000,000	1.60	令和11年	3月25日	"
機	構	資	金	平成14年	3月22日	7,000,000	321,597	4,157,445	2,842,555	7,000,000	2.20	令和12年	3月20日	"
機	構	資	金	平成14年	3月22日	223,000,000	10,245,180	132,444,340	90,555,660	223,000,000	2.20	令和12年	3月20日	"
機	構	資	金	平成15年	3月28日	80,000,000	3,551,300	46,051,794	33,948,206	80,000,000	1.20	令和13年	3月20日	"
機	構	資	金	平成16年	3月30日	26,000,000	1,143,002	13,298,447	12,701,553	26,000,000	1.90	令和14年	3月20日	"
機	構	資	金	平成17年	3月30日	126,000,000	5,426,016	58,195,776	67,804,224	126,000,000	2.10	令和15年	3月20日	"
機	構	資	金	平成18年	3月23日	26,500,000	1,119,691	11,172,145	15,327,855	26,500,000	2.00	令和16年	3月20日	"
政	府	資	金	平成18年	8月4日	100,000,000	3,757,770	36,791,959	63,208,041	100,000,000	2.40	令和18年	3月25日	"
政	府	資	金	平成20年	3月25日	112,900,000	4,107,208	34,051,031	78,848,969	112,900,000	2.10	令和20年	3月1日	"
政	府	資	金	平成21年	3月25日	200,000,000	7,211,014	54,044,274	145,955,726	200,000,000	1.90	令和21年	3月1日	"
政	府	資	金	平成22年	3月25日	140,000,000	4,884,673	32,143,612	107,856,388	140,000,000	2.10	令和22年	3月1日	"
政	府	資	金	平成22年	11月25日	110,000,000	3,912,325	24,285,371	85,714,629	110,000,000	1.70	令和22年	9月25日	"
機	構	資	金	平成23年	10月27日	17,000,000	594,483	3,148,560	13,851,440	17,000,000	1.70	令和23年	9月20日	簡易水道事業債
機	構	資	金	平成24年	3月29日	39,000,000	1,352,319	6,538,378	32,461,622	39,000,000	1.70	令和24年	3月20日	水道事業債
機	構	資	金	平成24年	3月29日	4,500,000	156,037	754,427	3,745,573	4,500,000	1.70	令和24年	3月20日	簡易水道事業債
機	構	資	金	平成24年	8月30日	1,900,000	67,046	325,431	1,574,569	1,900,000	1.50	令和24年	3月20日	水道事業債
機	構	資	金	平成24年	12月27日	9,500,000	329,679	1,443,045	8,056,955	9,500,000	1.60	令和24年	9月20日	簡易水道事業債
機	構	資	金	平成30年	3月26日	48,700,000	0	0	48,700,000	48,700,000	0.60	令和30年	3月20日	水道事業債
機	構	資	金	平成30年	3月26日	13,300,000	0	0	13,300,000	13,300,000	0.60	令和30年	3月20日	"
機	構	資	金	平成31年	3月25日	41,000,000	0	0	41,000,000	41,000,000	0.50	令和31年	3月20日	"

機 構 資 金	平成31年 3月25日	12,400,000	0	12,400,000	12,400,000	0.50	令和31年 3月20日	水道事業債
機 構 資 金	令和 2年 3月26日	35,000,000	0	35,000,000	35,000,000	0.30	令和32年 3月20日	〃
機 構 資 金	令和 2年 3月26日	11,000,000	0	11,000,000	11,000,000	0.30	令和32年 3月20日	〃
機 構 資 金	令和 3年 3月30日	30,000,000	0	30,000,000	30,000,000	0.50	令和33年 3月20日	〃
機 構 資 金	令和 4年 3月30日	30,000,000	0	30,000,000	30,000,000	0.70	令和34年 3月20日	〃
合 計		3,806,500,000	179,990,140	2,465,390,941	1,341,109,059			
					3,806,500,000			

令和 3 年 度

西 脇 市 下 水 道 事 業 会 計 決 算 書

決 算 報 告 書

損 益 計 算 書

剩 余 金 計 算 書

欠 損 金 処 理 計 算 書

貸 借 対 照 表

令和3年度西脇市下水道事業決算報告書

1 収益的収入及び支出

(単位：円)

区分	予 算 額			合 計	決 算 額	予 決 算 額 比 増 減	考 備
	当初予算額	補正予算額	地方公営企業法第24条第3項の規定に係る財源充当額				
第1款 下水道事業収益	1,999,412,000	△ 24,170,000	0	1,975,242,000	1,932,683,460	△ 42,558,540	
第1項 営業収益	814,081,000	△ 14,047,000	0	800,034,000	801,184,275	1,150,275	
第2項 営業外収益	1,180,208,000	△ 14,493,000	0	1,165,715,000	1,121,767,189	△ 43,947,811	
第3項 特別利益	5,123,000	4,370,000	0	9,493,000	9,731,996	238,996	

(注) うち消費税及び地方消費税 67,757,467円

支 出

(単位：円)

区分	予 算 額						決 算 額	地方公営企業法第26条第2項の規定による繰越額	不 用 額	考 備	
	当 予 算 額	初 算 額	補 予 算 額	正 算 額	予 備 費 支 出 額	流 用 増 減 額					地方公営企業法第24条第3項の規定による支出額
第1款 下水道事業費用	2,009,278,000	2,009,278,000	△ 29,653,000	1,979,625,000	0	0	1,979,625,000	0	1,913,633,018	65,991,982	
第1項 営業費用	1,653,471,000	1,653,471,000	△ 27,562,000	1,625,909,000	0	0	1,625,909,000	0	1,590,439,713	35,469,287	
第2項 営業外費用	333,965,000	333,965,000	△ 2,331,000	331,634,000	0	0	331,634,000	0	308,777,630	22,856,370	
第3項 特別損失	15,842,000	15,842,000	240,000	16,082,000	0	0	16,082,000	0	14,415,675	1,666,325	
第4項 予備費	6,000,000	6,000,000	0	6,000,000	0	0	6,000,000	0	6,000,000	6,000,000	

(注) うち消費税及び地方消費税 49,965,987円

2 資本的収入及び支出

収入 (単位：円)

区分	予			算			額	合計	決算額	予決算額の増減	備考
	当予算額	補予算額	正算額	小計	地方公営企業法第26条の規定に係る財源充当額	継続費通次繰越額に係る財源充当額					
第1款 資本的収入	1,163,630,000	△ 51,814,000	1,111,816,000	86,200,000	0	1,198,016,000	1,136,314,677	△ 61,701,323			
第1項 企業債	190,800,000	△ 26,200,000	164,600,000	50,000,000	0	214,600,000	197,800,000	△ 16,800,000			
第2項 出資金	849,092,000	△ 14,605,000	834,487,000	4,400,000	0	838,887,000	809,565,316	△ 29,321,684			
第3項 負担金	9,934,000	1,798,000	11,732,000	0	0	11,732,000	8,157,580	△ 3,574,420			
第4項 固定資産売却代金	4,000	0	4,000	0	0	4,000	0	△ 4,000			
第5項 補助金	63,200,000	0	63,200,000	31,800,000	0	95,000,000	83,000,000	△ 12,000,000			
第6項 投資	50,000,000	△ 13,328,000	36,672,000	0	0	36,672,000	36,671,300	△ 700			
第7項 その他資本的収入	600,000	521,000	1,121,000	0	0	1,121,000	1,120,481	△ 519			

(注) うち消費税及び地方消費税 0円

支出

(単位：円)

区分	予			算			額	合計	決算額	翌年度繰越額		不用額	備考
	当予算額	補予算額	正算額	流増減額	小計	地方公営企業法第26条の規定による繰越額				継続費通次繰越額	地方公営企業法第26条の規定による繰越額		
第1款 資本的支出	1,807,015,000	△ 36,152,000	1,770,863,000	0	1,770,863,000	86,200,000	1,819,590,479	30,000,000	0	30,000,000	7,472,521		
第1項 建設改良費	327,307,000	△ 37,083,000	290,224,000	0	290,224,000	86,200,000	339,630,376	30,000,000	0	30,000,000	6,793,624		
第2項 企業償還金	1,478,823,000	0	1,478,823,000	0	1,478,823,000	0	1,478,820,545	0	0	0	2,455		
第3項 国庫補助金返還金	4,000	0	4,000	0	4,000	0	0	0	0	0	4,000		
第4項 投資	881,000	931,000	1,812,000	0	1,812,000	0	1,139,558	0	0	0	672,442		

(注) うち消費税及び地方消費税 30,064,243円

資本的収入額が資本的支出額に不足する額 683,275,802円については、当年度分消費税及び地方消費税資本的収支調整額19,025,982円、過年度分損益勘定留保資金16,640,823円及び当年度分損益勘定留保資金 647,608,997円で補填した。

令和3年度西脇市下水道事業損益計算書

(令和3年4月1日から令和4年3月31日まで)

(単位：円)

1	営業収益			
(1)	使用料	673,609,313		
(2)	雨水処理負担金	59,931,732		
(3)	その他営業収益	<u>280,054</u>	733,821,099	
2	営業費用			
(1)	管渠費	40,663,110		
(2)	処理場費	98,928,662		
(3)	流域下水道維持管理負担金	129,450,911		
(4)	雨水管渠費	12,294,657		
(5)	雨水ポンプ場費	7,355,623		
(6)	業務及び総係費	73,634,877		
(7)	減価償却費	1,198,180,778		
(8)	資産減耗費	0		
(9)	その他営業費用	<u>0</u>	<u>1,560,508,618</u>	
	営業損失			826,687,519
3	営業外収益			
(1)	受取利息及び配当金	19,077		
(2)	他会計負担金	566,844,027		
(3)	他会計補助金	14,909,165		
(4)	長期前受金戻入	539,988,750		
(5)	その他営業外収益	<u>10,418</u>	<u>1,121,771,437</u>	
4	営業外費用			
(1)	支払利息及び企業債取扱諸費	289,045,644		
(2)	その他営業外費用	<u>1,240,925</u>	<u>290,286,569</u>	<u>831,484,868</u>
	経常利益			4,797,349
5	特別利益			
(1)	固定資産売却益	0		
(2)	過年度損益修正益	4,027,500		
(3)	その他特別利益	5,110,990		
(4)	引当金戻入	<u>201,390</u>	<u>9,339,880</u>	
6	特別損失			
(1)	固定資産売却損	0		
(2)	過年度損益修正損	2,681,114		
(3)	その他特別損失	<u>11,419,669</u>	<u>14,100,783</u>	<u>△ 4,760,903</u>
	当年度純利益			36,446
	前年度繰越欠損金			310,198,003
	その他未処分利益剰余金変動額			<u>0</u>
	当年度未処理欠損金			<u><u>310,161,557</u></u>

令和3年度西脇市下水道事業剰余金計算書

(令和3年4月1日から令和4年3月31日まで)

(単位：円)

	資本金		剰余金							資本合計	
			資本剰余金			利益剰余金					
			受贈財産評価額	補助金	そのほかの資本剰余金	資本剰余金合計	未処理欠損金	利益剰余金合計			
前年度末残高	6,997,768,653		3,008,000	287,839,632	190,766,315	481,613,947	△ 310,198,003	△ 310,198,003	7,169,184,597		
前年度処分額	0		0	0	0	0	0	0	0		
議会の議決による処分額	0		0	0	0	0	0	0	0		
処分後残高	6,997,768,653		3,008,000	287,839,632	190,766,315	481,613,947	(繰越欠損金) △ 310,198,003	△ 310,198,003	7,169,184,597		
当年度変動額	809,565,316		0	0	0	0	36,446	36,446	809,601,762		
一般会計出資金の受入れ	809,565,316		0	0	0	0	0	0	809,565,316		
当年度純利益			0	0	0	0	36,446	36,446	36,446		
当年度末残高	7,807,333,969		3,008,000	287,839,632	190,766,315	481,613,947	(当年度未処理欠損金) △ 310,161,557	△ 310,161,557	7,978,786,359		

令和3年度西脇市下水道事業欠損金処理計算書

(単位：円)

	資 本 金	資 本 剰 余 金	未 処 理 欠 損 金
当 年 度 末 残 高	7,807,333,969	481,613,947	△ 310,161,557
議会の議決による処分額	0	0	0
処 分 後 残 高	7,807,333,969	481,613,947	△ 310,161,557 (繰越欠損金)

令和3年度西脇市下水道事業貸借対照表

(令和4年3月31日)

資産の部

1	固定資産			
(1)	有形固定資産			
	ア 土地		884,599,548	
	イ 建物	787,798,576		
	減価償却累計額	△ 336,458,624		451,339,952
	ウ 構築物	46,867,106,623		
	減価償却累計額	△ 12,826,088,788		34,041,017,835
	エ 機械及び装置	4,828,337,132		
	減価償却累計額	△ 3,769,641,348		1,058,695,784
	オ 車両運搬具	2,763,996		
	減価償却累計額	△ 2,625,797		138,199
	カ 工具、器具及び備品	9,188,332		
	減価償却累計額	△ 6,614,307		2,574,025
	キ 建設仮勘定			92,438,960
	有形固定資産合計			36,530,804,303
(2)	無形固定資産			
	ア 施設利用権		1,490,029,091	
	イ 電話加入権		1,404,000	
	無形固定資産合計			1,491,433,091
(3)	投資			
	ア 投資		60,645,726	
	投資合計			60,645,726
	固定資産合計			38,082,883,120
2	流動資産			
(1)	現金預金		453,744,653	
(2)	未収金		101,512,933	
	貸倒引当金		△ 1,671,214	99,841,719
	流動資産合計			553,586,372
	資産合計			38,636,469,492

(単位：円)

負債の部

3	固	定	負	債			
(1)	企	業	債	債			
	ア	建	設	改	良	等	の
		に	充	て	る	た	め
							の
							財
							源
							債
							計
							12,680,359,525
							12,680,359,525
(2)	引	当	金	計			
	ア	退	職	給	付	引	当
							金
							計
							55,212,000
							55,212,000
							12,735,571,525
4	流	動	負	債			
(1)	一	時	借	入	金		0
(2)	企	業	債	債			
	ア	建	設	改	良	等	の
		に	充	て	る	た	め
							の
							財
							源
							債
							計
							1,500,512,896
							1,500,512,896
(3)	未	払	金	計			
(4)	引	当	金	計			
	ア	退	職	給	付	引	当
							金
							計
							512,358
	イ	賞	与	引	当	金	計
							3,672,950
	ウ	法	定	福	利	費	引
							当
							金
							計
							727,505
							4,912,813
(5)	そ	の	他	流	動	負	債
							計
							26,768
							1,723,211,421
5	繰	延	収	益			
(1)	長	期	前	受	益	金	
(2)	繰	延	収	益	計	額	
							24,626,810,988
							△ 8,427,910,801
							16,198,900,187
							30,657,683,133

資本の部

6	資	本	金				
(1)	自	己	資	本	金		
	ア	固	有	資	本	金	
							281,240,680
	イ	出	資	本	金		
							4,463,629,764
	ウ	繰	入	資	本	金	
							3,062,463,525
							7,807,333,969
							7,807,333,969
7	剰	余	金				
(1)	資	本	剰	余	金		
	ア	受	贈	財	産	評	価
							額
							3,008,000
	イ	補	助	金			
							287,839,632
	ウ	そ	の	他	資	本	剰
							余
							金
							計
							190,766,315
							481,613,947
(2)	利	益	剰	余	金		
	ア	当	年	度	未	処	理
							欠
							損
							金
							計
							310,161,557
							△ 310,161,557
							171,452,390
							7,978,786,359
							38,636,469,492

注記

1 重要な会計方針

(1) 固定資産の減価償却の方法

ア 有形固定資産（リース資産を除く。）

(ア) 減価償却の方法 定額法による。

(イ) 主な耐用年数

建物 50年

構築物 50年

機械及び装置 10～20年

車両運搬具 4年

工具、器具及び備品 10年

イ 無形固定資産（リース資産を除く。）

(ア) 減価償却の方法 定額法による。

(イ) 主な耐用年数

施設利用権 50年

(2) 引当金の計上方法

ア 退職給付引当金

職員の退職手当の支給に備えるため、当年度末における退職手当の要支給額から、兵庫県市町村職員退職手当組合における積立金相当額を控除した金額を計上している。

イ 賞与引当金

職員の期末手当及び勤勉手当の支給に備えるため、当年度末における支給見込額に基づき、当年度の負担に属する額を計上している。

ウ 法定福利費引当金

職員の期末手当及び勤勉手当に係る法定福利費の支出に備えるため、当年度末における支給見込額に基づき、当年度の負担に属する額を計上している。

エ 貸倒引当金

債権の不納欠損による損失に備えるため、一般債権については貸倒実績率により、貸倒懸念債権等特定の債権については個別に回収可能性の検討により、回収不能見込額を計上している。

(3) 消費税及び地方消費税の会計処理

消費税及び地方消費税の会計処理は税抜方式による。

2 貸借対照表等関連

(1) 企業債の償還に係る他会計の負担

貸借対照表に計上されている企業債（当該年度末日の翌日から

起算して1年以内に償還予定のものも含む。)のうち、他会計が負担すると見込まれる額は10,975,995,000円である。

(2) 引当金の取崩し

ア 退職給付引当金の取崩し

令和3年度において、退職手当を支給するため取り崩した退職給付引当金の額は0円である。

イ 賞与引当金の取崩し

令和3年度において、期末手当及び勤勉手当を支給するため取り崩した賞与引当金の額は3,573,740円である。

ウ 法定福利費引当金の取崩し

令和3年度において、期末手当及び勤勉手当に係る法定福利費を支出するため取り崩した法定福利費引当金の額は697,502円である。

エ 貸倒引当金の取崩し

令和3年度において、債権の不納欠損による損失に充てるため取り崩した貸倒引当金の額は880,012円である。

3 セグメント情報の開示

(1) 報告セグメントの概要

西脇市下水道事業では、西脇地区公共下水道事業、黒田庄地区公共下水道事業、西脇地区農業集落排水事業及び黒田庄地区農業集落排水事業の4つを報告セグメントとしている。

報告セグメントは、西脇市下水道事業の構成単位のうち分離された財務情報が入手可能であり、予算の策定及び業績を評価するために、定期的に議会に報告される対象となっている。

なお、各報告セグメントに属する事業の内容は以下のとおりである。

事業区分	事業の内容
西脇地区公共下水道事業	黒田庄地区以外の地区における、し尿・生活雑排水等の処理及び雨水排除
黒田庄地区公共下水道事業	黒田庄地区における、し尿・生活雑排水等の処理及び雨水排除
西脇地区農業集落排水事業	黒田庄地区以外の農業集落における、し尿・生活雑排水等の処理
黒田庄地区農業集落排水事業	黒田庄地区の農業集落における、し尿・生活雑排水等の処理

(2) 報告セグメントごとの営業収益等

令和3年度（令和3年4月1日から令和4年3月31日まで）

（単位：円）

	西 脇 地 区 公 共 下 水 道 事 業	黒 田 庄 地 区 公 共 下 水 道 事 業	西 脇 地 区 農 業 集 落 排 水 事 業	黒 田 庄 地 区 農 業 集 落 排 水 事 業	合 計
営業収益	565,782,118	79,982,949	50,187,248	37,868,784	733,821,099
営業費用	992,227,568	223,313,691	217,511,868	127,455,491	1,560,508,618
営業損益	△ 426,445,450	△ 143,330,742	△ 167,324,620	△ 89,586,707	△ 826,687,519
経常損益	△ 2,197,511	588,950	6,226,080	179,830	4,797,349
セグメント資産	25,997,138,573	5,382,004,105	4,431,995,487	2,825,331,327	38,636,469,492
セグメント負債	21,092,281,171	3,886,832,431	3,654,789,336	2,023,780,195	30,657,683,133
(その他の項目)					
他会計負担金	317,641,024	108,807,735	124,548,360	75,778,640	626,775,759
他会計補助金	0	0	8,495,678	6,413,487	14,909,165
出資金	415,767,239	159,170,294	122,304,241	112,323,542	809,565,316
減価償却費	769,907,907	174,340,520	167,734,284	86,198,067	1,198,180,778
受取利息	0	0	19,077	0	19,077
支払利息	188,845,704	36,883,456	37,938,460	25,378,024	289,045,644
特別利益	3,873,540	0	5,422,090	44,250	9,339,880
特別損失	1,669,583	578,950	11,638,170	214,080	14,100,783
うち減損損失	0	0	0	0	0
有形固定資産及び無形固定資産の増加額	297,192,962	37,103,000	37,524,000	12,111,000	383,930,962

令和 3 年 度

西脇市下水道事業会計決算附属書類

下水道事業報告書

キャッシュ・フロー計算書

収益費用明細書

固定資産明細書

企業債明細書

令和3年度西脇市下水道事業報告書

1 概 況

(1) 総括事項

下水道事業は、市民が快適で衛生的な生活を送り、公共用水域の水質保全を図る責務を負っています。

この責務を十分に果たしていくためには、持続可能な事業運営が求められます。

前年度は、新型コロナウイルス感染症防止のための、いわゆる「巣ごもり」の影響もあり、有収水量、使用料収入ともに増加しましたが、基本的には、水洗化率は向上しているものの、人口減少等の社会情勢変化や水需要の減少により有収水量、使用料収入ともに減少傾向となっています。そのため、使用料収入だけでは賄えず、独立採算制を経営の基本理念としつつも、市民サービスの一環として資金不足が生じないように、赤字分については一般会計から補填を受けています。

このような状況の中、本年度、社会情勢の変化にも対応した中長期的な経営の基本計画である「西脇市下水道事業経営戦略」を実績に合わせて見直しました。今後は、見直した経営戦略を基に、引き続き施設の統廃合と事務の効率化に努めるとともに、より一層の企業努力に徹し、自立性をもって事業が継続できるよう健全な経営に取り組んでまいります。

ア 業務の状況

本年度末の公共下水道事業及び農業集落排水事業の区域内人口は38,744人となり、前年度より658人(1.67%)減少しました。

また、市民の99.24%が処理区域で生活されており、水洗化率は92.56%と前年度より0.36%増加しましたが、水洗便所設置済人口は前年度より472人(1.30%)減少しました。

年間有収水量は3,507千 m^3 で、前年度より64千 m^3 (1.81%)減少しました。

イ 建設改良工事概要

浸水対策事業では、下戸田地内において新庁舎周辺道路整備工事に併せ、雨水幹線排水路整備工事を実施しました。

汚水処理事業では、効率的な汚水処理を推進するため、日野北地区及び水尾地区を公共下水道に接続しました。

また、前年度に引き続き、将来、黒田庄地区全体の処理場となる黒田庄浄化センターの長寿命化工事を実施しました。

ウ 経理の状況

下水道事業収益は1,864,932千円、下水道事業費用は1,864,896千円となり、収益費用差引き36千円の純利益を計上

しました。

資本的収支では、収入 1,136,314千円に対して、支出

1,819,590千円で、差引き 683,276千円の不足額を生じました。

この不足額は、当年度分消費税及び地方消費税資本的収支調整額19,026千円、過年度分損益勘定留保資金16,641千円、当年度分損益勘定留保資金 647,609千円で補填しました。

(2) 経営指標に関する事項

令和3年度決算における経営成績について、経営の健全性を示す経常収支比率は、有収水量の減少に伴う使用料の減などにより前年度比0.47ポイント減の100.26%となりましたが、健全経営の水準とされる100%を上回っています。また、使用料水準の妥当性を示す経費回収率は、前年度比0.28ポイント減の101.12%となりましたが、事業に必要な経費を使用料で賄っている状況を示す100%を上回っています。

一方、償却対象資産の減価償却の状況を示す有形固定資産減価償却率は、前年度比1.88ポイント増の32.22%と減価償却が進んでいます。また、管渠の老朽化度合いを示す管渠老朽化率は、法定耐用年数を超えた管渠がないことから0.00%となっていますが、将来の更新需要に備え、現在の経営状況を維持しつつ、引き続き経営基盤の強化に取り組んでまいります。

< 経営指標の推移 >

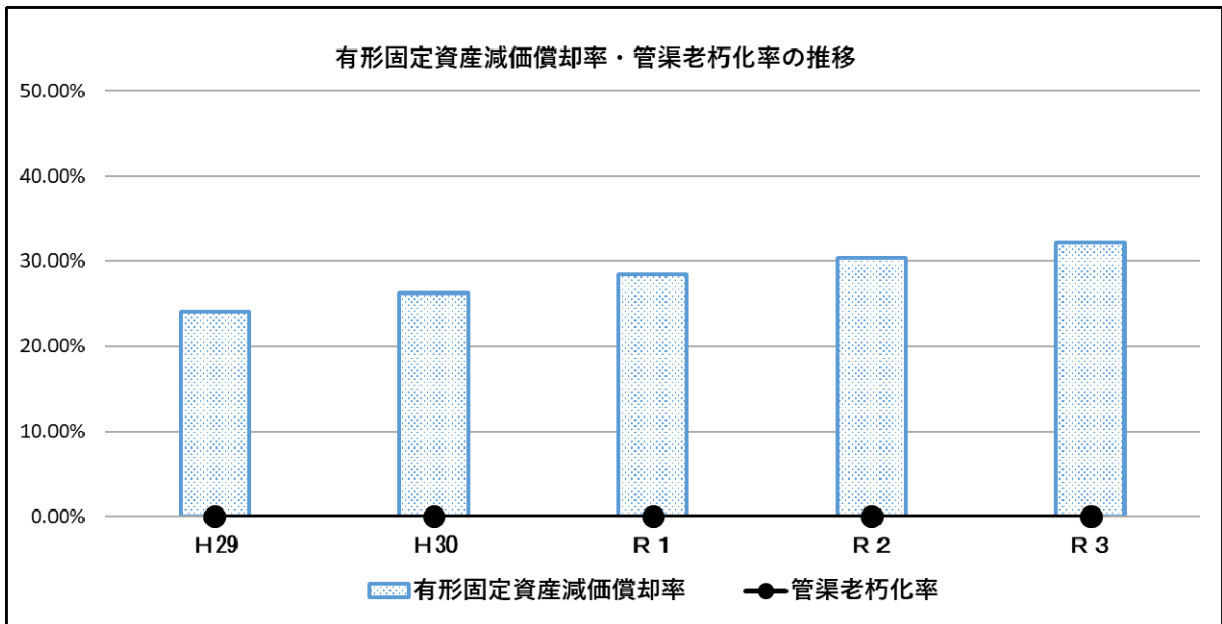
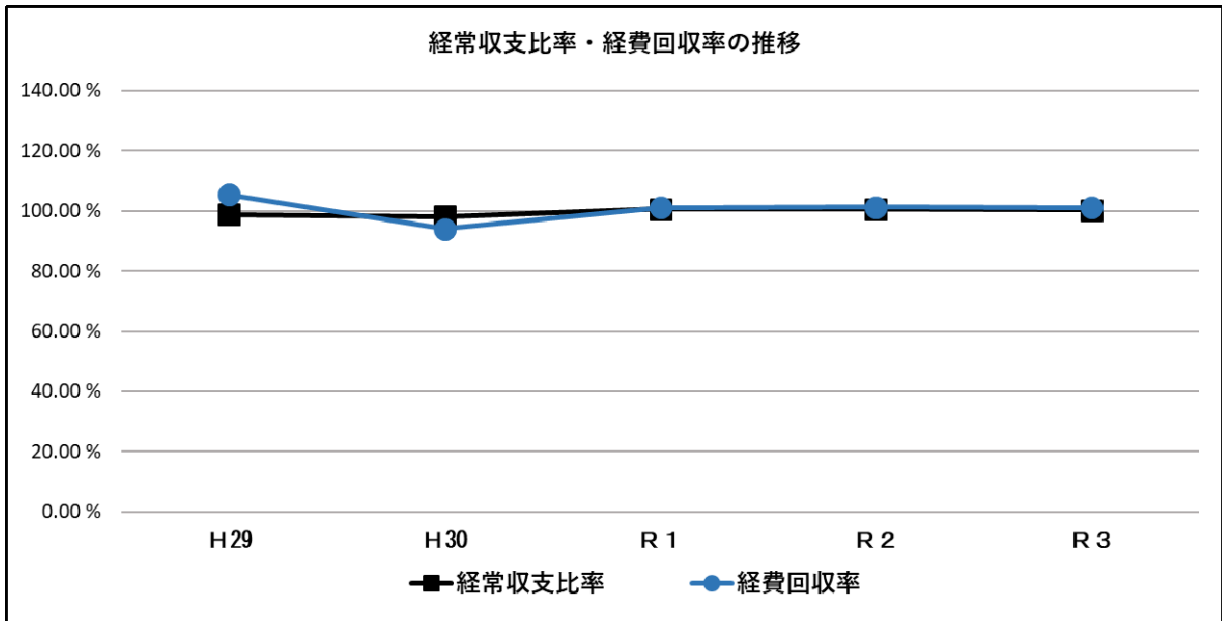
(単位：%)

指 標	H 29	H 30	R 1	R 2	R 3
経常収支比率	98.76	98.26	100.71	100.73	100.26
経費回収率	105.50	94.00	101.20	101.40	101.12
有形固定資産減価償却率	24.07	26.28	28.49	30.34	32.22
管渠老朽化率	0.00	0.00	0.00	0.00	0.00

< 経営指標算出式 >

(単位：%)

指 標	算 出 式
経常収支比率	$\frac{\text{経常収益}}{\text{経常費用}} \times 100$
経費回収率	$\frac{\text{下水道使用料}}{\text{汚水処理費（公費負担分を除く）}} \times 100$
有形固定資産減価償却率	$\frac{\text{有形固定資産減価償却累計額}}{\text{有形固定資産のうち償却対象資産の帳簿原価}} \times 100$
管渠老朽化率	$\frac{\text{法定耐用年数を経過した管渠延長}}{\text{下水道布設延長}} \times 100$



(3) 議会議決事項

議案番号	件名	提出年月日	議決年月日
第 75 号	令和 2 年度西脇市下水道事業 会計決算の報告について	R 3. 9. 1	R 3. 9. 24
第 94 号	令和 3 年度西脇市下水道事業 会計補正予算（第 1 号）	R 3. 11. 30	R 3. 12. 21
第 10 号	西脇市生活排水処理施設条例 及び西脇市下水道事業の設置 等に関する条例の一部を改正 する条例の制定について	R 4. 2. 25	R 4. 3. 24
第 19 号	令和 3 年度西脇市下水道事業 会計補正予算（第 2 号）	R 4. 2. 25	R 4. 3. 24
第 31 号	令和 4 年度西脇市下水道事業 会計予算	R 4. 2. 25	R 4. 3. 24

(4) 職員に関する事項

(令和 4 年 3 月 31 日現在)

種 別	一 般			会計年度 任用職員	合 計
	事務職	技術職	計		
損益勘定支弁職員	6 人	0 人	6 人	1 人	7 人
資本勘定支弁職員	0 人	1 人	1 人	0 人	1 人
合 計	6 人	1 人	7 人	1 人	8 人

2 工 事

(1) 建設工事の概況

(単位：千円)

工 事 名	施 工 内 容	工 事 費	着工年月日	完工年月日	備 考
浸水対策下水道事業 西脇第4排水区19路線排水路整備工事	排水路整備工 ボックスカルバートφ1500×1000 L= 2m ボックスカルバートφ1500×800 L= 35m ボックスカルバートφ1400×1000 L= 221m ほか	106,075	R 2. 11. 17	R 3. 6. 30	西脇公共
西脇市公共下水道事業 日野北分区統合汚水管渠布設 (その2) 工事	汚水管渠布設工PEφ150 L= 14m 汚水管渠布設工 DCIPφ150 L= 15m 水中汚水汚物ポンプ N= 2台 ポンプ制御盤 N= 1面 ほか	13,015	R 3. 6. 25	R 3. 12. 6	西脇公共
西脇市公共下水道事業 芳田分区統合汚水管渠布設 (その7) 工事	汚水管渠(圧送)布設工PEφ100 L= 171m 汚水管渠(圧送)布設工PEφ150 L= 3m 汚水管渠布設工VUφ200 L= 62m マンホールポンプ場 N= 3箇所 ほか	69,793	R 3. 10. 1	R 4. 3. 25	西脇公共
浸水対策下水道事業 和田第2排水区排水路整備工事	自由勾配側溝(W700×H600) L= 40m 自由勾配側溝(W700×H500) L= 30m 舗装工 A= 91㎡ 構造物撤去工 N= 1式 附帯工事 N= 1式	11,023	R 3. 12. 28	R 4. 3. 25	西脇公共
西脇市特定環境保全公共下水道事業 黒田庄浄化センター長寿命化 (その8) 工事	機械設備 濃縮汚泥掻き寄せ機 N= 1基 濃縮汚泥ポンプ N= 2台 脱臭ファン N= 1基	24,008	R 3. 6. 25	R 4. 2. 19	黒田庄公共
農業集落排水事業 合山地区農業集落排水処理施設機器撤去工事	機器設備工事 機器撤去 N= 1式 電気設備工事 機器撤去・設置 N= 1式 ほか	9,369	R 3. 9. 18	R 4. 2. 14	西脇農集
農業集落排水事業 日野北地区不明水対策工事	接着補強型止水工 マンホール目地止水工φ600 N= 63箇所 マンホール目地止水工φ900 N= 3箇所 管口止水工 本管φ150 N= 2箇所 管口止水工 本管φ200 N= 2箇所	8,639	R 3. 12. 28	R 4. 3. 25	西脇農集
農業集落排水事業 小苗地区農業集落排水処理施設機器撤去工事	機器設備工事 機器撤去 N= 1式 電気設備工事 機器撤去・設置 N= 1式	9,252	R 3. 11. 9	R 4. 3. 25	黒田庄農集

3 業 務

(1) 業務量

事 項	令和3年度	令和2年度	比 較		
			増 減	増減率	
公共下水道事業 (西脇地区)	区 域 内 人 口	29,071 人	29,141 人	△ 70 人	△ 0.24 %
	整 備 済 面 積	1,553 ha	1,533 ha	20 ha	1.30 %
	供用開始区域内世帯数	12,987 世帯	12,947 世帯	40 世帯	0.31 %
	供用開始区域内人口	29,057 人	29,132 人	△ 75 人	△ 0.26 %
	水洗便所設置済世帯数	11,917 世帯	11,670 世帯	247 世帯	2.12 %
	水洗便所設置済人口	26,745 人	26,671 人	74 人	0.28 %
	普 及 率	99.95 %	99.97 %	△ 0.02 %	△ 0.02 %
	水 洗 化 率	92.04 %	91.55 %	0.49 %	0.54 %
	年間総処理水量	2,847,600 m ³	2,792,050 m ³	55,550 m ³	1.99 %
	1日平均処理水量	7,802 m ³	7,650 m ³	152 m ³	1.99 %
	年間有収水量	2,622,506 m ³	2,624,586 m ³	△ 2,080 m ³	△ 0.08 %
	年間不明水量	225,094 m ³	167,464 m ³	57,630 m ³	34.41 %
	有 収 率	92.10 %	94.00 %	△ 1.90 %	△ 2.02 %
公共下水道事業 (黒田庄地区)	区 域 内 人 口	4,221 人	4,324 人	△ 103 人	△ 2.38 %
	整 備 済 面 積	190 ha	190 ha	0 ha	0.00 %
	供用開始区域内世帯数	1,748 世帯	1,756 世帯	△ 8 世帯	△ 0.46 %
	供用開始区域内人口	4,221 人	4,324 人	△ 103 人	△ 2.38 %
	水洗便所設置済世帯数	1,645 世帯	1,648 世帯	△ 3 世帯	△ 0.18 %
	水洗便所設置済人口	3,973 人	4,060 人	△ 87 人	△ 2.14 %
	普 及 率	100.00 %	100.00 %	0.00 %	0.00 %
	水 洗 化 率	94.12 %	93.89 %	0.23 %	0.24 %
	年間総処理水量	409,925 m ³	424,181 m ³	△ 14,256 m ³	△ 3.36 %
	1日平均処理水量	1,123 m ³	1,162 m ³	△ 39 m ³	△ 3.36 %
	年間有収水量	407,025 m ³	421,323 m ³	△ 14,298 m ³	△ 3.39 %
	年間不明水量	2,900 m ³	2,858 m ³	42 m ³	1.47 %
	有 収 率	99.29 %	99.33 %	△ 0.04 %	△ 0.04 %
農業集落排水事業 (西脇地区)	区 域 内 人 口	3,330 人	3,766 人	△ 436 人	△ 11.58 %
	整 備 済 面 積	104 ha	121 ha	△ 17 ha	△ 14.05 %
	供用開始区域内世帯数	1,413 世帯	1,577 世帯	△ 164 世帯	△ 10.40 %
	供用開始区域内人口	3,330 人	3,766 人	△ 436 人	△ 11.58 %
	水洗便所設置済世帯数	1,273 世帯	1,434 世帯	△ 161 世帯	△ 11.23 %
	水洗便所設置済人口	3,080 人	3,495 人	△ 415 人	△ 11.87 %
	普 及 率	100.00 %	100.00 %	0.00 %	0.00 %
	水 洗 化 率	92.49 %	92.80 %	△ 0.31 %	△ 0.33 %
	年間総処理水量	294,033 m ³	341,322 m ³	△ 47,289 m ³	△ 13.85 %
	1日平均処理水量	805 m ³	935 m ³	△ 130 m ³	△ 13.90 %
	年間有収水量	277,515 m ³	319,979 m ³	△ 42,464 m ³	△ 13.27 %
	年間不明水量	16,518 m ³	21,343 m ³	△ 4,825 m ³	△ 22.61 %
	有 収 率	94.38 %	93.75 %	0.63 %	0.67 %

事 項	令和3年度	令和2年度	比 較		
			増 減	増減率	
農業集落排水事業 (黒田庄地区)	区域内人口	2,122 人	2,171 人	△ 49 人	△ 2.26 %
	整備済面積	89 ha	89 ha	0 ha	0.00 %
	供用開始区域内世帯数	870 世帯	873 世帯	△ 3 世帯	△ 0.34 %
	供用開始区域内人口	2,122 人	2,171 人	△ 49 人	△ 2.26 %
	水洗便所設置済世帯数	819 世帯	811 世帯	8 世帯	0.99 %
	水洗便所設置済人口	2,049 人	2,093 人	△ 44 人	△ 2.10 %
	普及率	100.00 %	100.00 %	0.00 %	0.00 %
	水洗化率	96.56 %	96.41 %	0.15 %	0.16 %
	年間総処理水量	203,318 m ³	205,972 m ³	△ 2,654 m ³	△ 1.29 %
	1日平均処理水量	557 m ³	564 m ³	△ 7 m ³	△ 1.24 %
	年間有収水量	199,624 m ³	205,449 m ³	△ 5,825 m ³	△ 2.84 %
	年間不明水量	3,694 m ³	523 m ³	3,171 m ³	606.31 %
	有収率	98.18 %	99.75 %	△1.57 %	△ 1.57 %
	合 計	区域内人口	38,744 人	39,402 人	△ 658 人
整備済面積		1,936 ha	1,933 ha	3 ha	0.16 %
供用開始区域内世帯数		17,018 世帯	17,153 世帯	△ 135 世帯	△ 0.79 %
供用開始区域内人口		38,730 人	39,393 人	△ 663 人	△ 1.68 %
水洗便所設置済世帯数		15,654 世帯	15,563 世帯	91 世帯	0.58 %
水洗便所設置済人口		35,847 人	36,319 人	△ 472 人	△ 1.30 %
普及率		99.96 %	99.98 %	△ 0.02 %	△ 0.02 %
水洗化率		92.56 %	92.20 %	0.36 %	0.39 %
年間総処理水量		3,754,876 m ³	3,763,525 m ³	△ 8,649 m ³	△ 0.23 %
1日平均処理水量		10,287 m ³	10,311 m ³	△ 24 m ³	△ 0.23 %
年間有収水量		3,506,670 m ³	3,571,337 m ³	△ 64,667 m ³	△ 1.81 %
年間不明水量		248,206 m ³	192,188 m ³	56,018 m ³	29.15 %
有収率		93.39 %	94.89 %	△ 1.50 %	△ 1.58 %

(2) 事業収入に関する事項

科 目	令和3年度		令和2年度		比 較	
	金額(円)	構成比(%)	金額(円)	構成比(%)	増減(円)	増減率(%)
営業収益	733,821,099	39.3	740,092,369	37.7	△ 6,271,270	△ 0.8
使用料	673,609,313	36.1	684,820,092	34.9	△ 11,210,779	△ 1.6
雨水処理負担金	59,931,732	3.2	54,841,117	2.8	5,090,615	9.3
その他営業収益	280,054	0.0	431,160	0.0	△ 151,106	△ 35.0
営業外収益	1,121,771,437	60.2	1,199,712,471	61.1	△ 77,941,034	△ 6.5
受取利息及び配当金	19,077	0.0	222,380	0.0	△ 203,303	△ 91.4
他会計負担金	566,844,027	30.4	618,888,077	31.5	△ 52,044,050	△ 8.4
他会計補助金	14,909,165	0.8	27,441,975	1.4	△ 12,532,810	△ 45.7
長期前受金戻入	539,988,750	29.0	553,151,650	28.2	△ 13,162,900	△ 2.4
その他営業外収益	10,418	0.0	8,389	0.0	2,029	24.2
特別利益	9,339,880	0.5	22,712,876	1.2	△ 13,372,996	△ 58.9
過年度損益修正益	4,027,500	0.2	3,454,843	0.2	572,657	16.6
その他特別利益	5,110,990	0.3	19,257,154	1.0	△ 14,146,164	△ 73.5
引当金戻入	201,390	0.0	879	0.0	200,511	22,811.3
合 計	1,864,932,416	100.0	1,962,517,716	100.0	△ 97,585,300	△ 5.0

(3) 事業費に関する事項

科 目	令和3年度		令和2年度		比 較	
	金額(円)	構成比(%)	金額(円)	構成比(%)	増減(円)	増減率(%)
営 業 費 用	1,560,508,618	83.7	1,603,689,612	81.7	△ 43,180,994	△ 2.7
給 料	27,068,700	1.5	26,084,100	1.3	984,600	3.8
手 当 等	11,974,514	0.6	10,907,340	0.6	1,067,174	9.8
賞与引当金繰入額	3,145,193	0.2	3,224,295	0.2	△ 79,102	△ 2.5
報 酬	77,700	0.0	18,500	0.0	59,200	320.0
法 定 福 利 費	11,869,514	0.6	11,103,460	0.6	766,054	6.9
法定福利費引当金繰入額	622,972	0.0	629,300	0.0	△ 6,328	△ 1.0
厚 生 福 利 費	17,275	0.0	16,354	0.0	921	5.6
旅 費	32,334	0.0	56,315	0.0	△ 23,981	△ 42.6
退 職 給 付 費	5,576,358	0.3	26,502,000	1.4	△ 20,925,642	△ 79.0
報 償 費	26,500	0.0	68,280	0.0	△ 41,780	△ 61.2
備 消 品 費	1,429,640	0.1	1,408,155	0.1	21,485	1.5
材 料 費	0	0.0	507	0.0	△ 507	皆減
被 服 費	22,350	0.0	31,450	0.0	△ 9,100	△ 28.9
光 熱 水 費	2,440,038	0.1	2,917,971	0.1	△ 477,933	△ 16.4
動 力 費	37,992,366	2.0	38,241,255	2.0	△ 248,889	△ 0.7
薬 品 費	2,731,500	0.2	2,828,500	0.1	△ 97,000	△ 3.4
燃 料 費	301,591	0.0	165,690	0.0	135,901	82.0
印 刷 製 本 費	592,906	0.0	444,140	0.0	148,766	33.5
修 繕 費	11,585,778	0.6	10,420,087	0.5	1,165,691	11.2
通 信 運 搬 費	3,628,568	0.2	3,409,137	0.2	219,431	6.4
手 数 料	1,751,413	0.1	1,910,925	0.1	△ 159,512	△ 8.3
委 託 料	103,711,281	5.6	99,965,759	5.1	3,745,522	3.7
賃 借 料	1,857,105	0.1	440,538	0.0	1,416,567	321.6
工 事 請 負 費	1,072,000	0.1	1,684,000	0.1	△ 612,000	△ 36.3
負 担 金	130,685,220	7.0	130,345,928	6.7	339,292	0.3
保 険 料	674,454	0.0	679,944	0.0	△ 5,490	△ 0.8
公 課 費	14,800	0.0	6,600	0.0	8,200	124.2
貸倒引当金繰入額	1,425,770	0.1	1,271,809	0.1	153,961	12.1
雑 費	0	0.0	0	0.0	—	—
建物減価償却費	15,001,299	0.8	15,439,521	0.8	△ 438,222	△ 2.8
構築物減価償却費	987,495,437	53.0	984,025,105	50.1	3,470,332	0.4
機械及び装置減価償却費	136,350,652	7.3	170,751,553	8.7	△ 34,400,901	△ 20.1
車両運搬具減価償却費	52,335	0.0	235,510	0.0	△ 183,175	△ 77.8
工具、器具及び備品減価償却費	955,627	0.1	955,627	0.0	0	0.0
無形固定資産減価償却費	58,325,428	3.1	57,499,957	2.9	825,471	1.4
固定資産除却費	0	0.0	0	0.0	—	—
その他営業費用	0	0.0	0	0.0	—	—
営 業 外 費 用	290,286,569	15.6	322,119,909	16.4	△ 31,833,340	△ 9.9
企 業 債 利 息	289,045,644	15.5	320,941,837	16.3	△ 31,896,193	△ 9.9
一時借入金利息	0	0.0	0	0.0	—	—
その他営業外費用	1,240,925	0.1	1,178,072	0.1	62,853	5.3
特 別 損 失	14,100,783	0.7	36,577,743	1.9	△ 22,476,960	△ 61.4
固定資産売却損	0	0.0	0	0.0	—	—
過年度損益修正損	2,681,114	0.1	2,628,950	0.2	52,164	2.0
貸 倒 損 失	0	0.0	0	0.0	—	—
その他特別損失	11,419,669	0.6	33,948,793	1.7	△ 22,529,124	△ 66.4
合 計	1,864,895,970	100.0	1,962,387,264	100.0	△ 97,491,294	△ 5.0

4 会 計

(1) 重要契約の要旨

(単位：千円)

契 約 年 月 日	契 約 金 額	契 約 の 内 容	契 約 の 相 手 方	備 考
R 3. 4. 1	25,711	下水道使用料、農業集落排水処理施設使用料徴収事務委託	西 脇 市 水 道 事 業	西脇公共 黒田庄公共 西脇農集 黒田庄農集
R 3. 6. 24	13,015	西脇市公共下水道事業 日野北分区統合污水管渠布設(その2)工事	(株) ウ ノ	西脇公共
R 3. 9. 30	69,793	西脇市公共下水道事業 芳田分区統合污水管渠布設(その7)工事	松 兼 建 設 (株)	西脇公共
R 3. 9. 30	5,569	西脇市公共下水道事業 高松分区統合污水管渠実施設計業務委託	(株)三水コンサルタント ト 神 戸 事 務 所	西脇公共
R 3. 12. 27	11,023	浸水対策下水道事業 和田第2排水区排水路整備工事	内 藤 建 設 (株)	西脇公共
R 3. 4. 1	10,924	黒田庄浄化センター維持管理業務委託	(有) カ ワ キ シ	黒田庄公共
R 3. 6. 24	24,008	西脇市特定環境保全公共下水道事業 黒田庄浄化センター長寿命化(その8)工事	(株) ア サ オ	黒田庄公共
R 3. 7. 26	8,140	西脇市特定環境保全公共下水道事業 黒田庄中分区統合污水管渠実施設計業務委託	日本技術サービス(株)	黒田庄公共
R 3. 9. 17	8,226	西脇市特定環境保全公共下水道事業 黒田庄北分区統合污水管渠実施設計業務委託	(株)国土開発センター 姫 路 営 業 所	黒田庄公共
R 3. 4. 1	21,902	西脇地区浄化センター維持管理業務委託	(一財)西脇市住民サービス公社	西脇農集
R 3. 5. 27	5,247	農業集落排水事業 水尾地区ほか不明水調査業務委託	(株)伸和設計事務所	西脇農集
R 3. 6. 11	8,924	農業集落排水事業 日野北地区ほか不明水調査業務委託	(株)伸和設計事務所	西脇農集
R 3. 9. 17	9,369	農業集落排水事業 合山地区農業集落排水処理施設機器撤去工事	(株) ア サ オ	西脇農集
R 3. 12. 27	8,639	農業集落排水事業 日野北地区不明水対策工事	(株) 東 播 開 発	西脇農集
R 3. 4. 1	14,495	黒田庄中部・北部環境センター維持管理業務委託	新 北 播 企 業 (株)	黒田庄農集
R 3. 11. 8	9,252	農業集落排水事業 小苗地区農業集落排水処理施設機器撤去工事	(有)中町プロパン 藤 本 商 店	黒田庄農集

(2) 企業債及び一時借入金の概況

ア 企業債

(単位：円)

区 分	前年度末残高	当年度借入高	当年度償還高	当年度末残高
政 府 資 金	11,722,808,506	0	1,043,565,338	10,679,243,168
地 方 公 共 団 体 金 融 機 構 資 金	3,739,084,461	197,800,000	435,255,208	3,501,629,253
合 計	15,461,892,967	197,800,000	1,478,820,546	14,180,872,421

(注) 当年度償還高には修正経理分の1円を含む。

前年度末残高	本年度中借入残高最高額	本年度末残高	限度額
0	0	0	1,000,000,000

5 その他

(1) 他会計負担金等の使途について

ア 収益的収入に係る雨水処理負担金の使途について

雨水処理負担金 59,931,732円については、

雨水処理に要する経費（課税仕入れ）に12,497,325円（特定収入）、
雨水処理に要する経費（課税仕入れ以外）に111,709円（特定収入以外）、
職員給与費（課税仕入れ以外）に7,923,698円（特定収入以外）、
減価償却費（課税仕入れ以外）に27,242,000円（特定収入以外）、
企業債利息（課税仕入れ以外）に12,157,000円（特定収入以外）、

それぞれ充当した。

イ 収益的収入に係る他会計負担金の使途について

他会計負担金 566,844,027円については、

汚水処理に要する経費（課税仕入れ）に894,000円（特定収入）、
職員給与費（課税仕入れ以外）に2,416,360円（特定収入以外）、
減価償却費（課税仕入れ以外）に458,374,183円（特定収入以外）、
企業債利息（課税仕入れ以外）に105,159,484円（特定収入以外）、

それぞれ充当した。

ウ 収益的収入に係る他会計補助金の使途について

他会計補助金14,909,165円については、

職員給与費（課税仕入れ以外）に3,387,581円（特定収入以外）、
減価償却費（課税仕入れ以外）に5,150,224円（特定収入以外）、
特別損失（課税仕入れ以外）に6,371,360円（特定収入以外）、

それぞれ充当した。

エ 資本的収入に係る工事負担金の使途について

工事負担金 1,798,000円については、

建設改良費（課税仕入れ）に1,798,000円（特定収入）充当した。

オ 資本的収入に係る受益者負担金の使途について

受益者負担金 6,359,580円については、

企業債償還金（不課税仕入れ）に6,359,580円（特定収入以外）充当した。

カ 資本的収入に係る補助金の使途について

国庫補助金83,000,000円については、

建設改良費（課税仕入れ）に83,000,000円（特定収入）充当した。

キ 資本的収入に係る投資の使途について

基金36,671,300円については、

建設改良費（課税仕入れ）に36,671,300円（特定収入）充当した。

令和3年度西脇市下水道事業キャッシュ・フロー計算書

(令和3年4月1日から令和4年3月31日まで)

(単位：円)

(1) 業務活動によるキャッシュ・フロー

当年度純利益	36,446
減価償却費	1,209,600,447
過年度損益修正損	218,324
退職給付引当金の増減額	5,576,358
賞与引当金等の増減額	△ 72,177
貸倒引当金の増減額	545,758
長期前受金戻入額	△ 545,099,740
過年度損益修正益	△ 67,733
受取利息及び受取配当金	△ 19,077
支払利息	289,045,644
未収金の増減額 (△は増加)	2,328,394
未払金の増減額	△ 41,911
その他流動負債の増減額	25,431
小計	962,076,164
利息及び配当金の受取額	19,077
利息の支払額	△ 289,045,644
業務活動によるキャッシュ・フロー	673,049,597

(2) 投資活動によるキャッシュ・フロー

有形固定資産の取得による支出	△ 266,043,767
無形固定資産の取得による支出	△ 43,522,366
補助金による収入	75,458,948
工事負担金による収入	1,634,545
受益者負担金による収入	6,359,580
基金取崩しによる収入	33,337,547
基金への支出	△ 1,139,558
その他資本的収入による収入	1,120,481
未収金の増減額 (△は増加)	△ 6,571,600
未払金の増減額	△ 53,831,195
投資活動によるキャッシュ・フロー	△ 253,197,385

(3) 財務活動によるキャッシュ・フロー

建設改良費等の財源に充てるための企業債による収入	197,800,000
建設改良費等の財源に充てるための企業債の償還による支出	△ 1,478,820,546
他会計からの出資による収入	809,565,316
財務活動によるキャッシュ・フロー	△ 471,455,230

資金増加額	△ 51,603,018
資金期首残高	505,347,671
資金期末残高	453,744,653

収 益 費 用 明 細 書

(1) 収益の部

(単位：円)

款 項	目	節	金 額	西 脇 公 共	備 考	
				黒 田 庄 公 共		
				西 脇 農 集		
				黒 田 庄 農 集		
1 下 水 道 事 業 収 益			1,864,932,416	1,183,861,573		
				260,914,750		
				267,098,498		
				153,057,595		
1 営 業 収 益			733,821,099	565,782,118		
				79,982,949		
				50,187,248		
				37,868,784		
	1 使 用 料			673,609,313	509,155,867	
					76,403,814	
					50,180,848	
					37,868,784	
		使 用 料		673,609,313	509,155,867	下水道使用料 農業集落排水施設使用料
					76,403,814	
					50,180,848	
					37,868,784	
	2 雨 水 処 理 負 担 金			59,931,732	56,352,597	
					3,579,135	
					0	
					0	
		雨 水 処 理 負 担 金		59,931,732	56,352,597	元利償還金（雨水分） 雨水幹線等維持管理負担金
					3,579,135	
					0	
					0	
3 そ の 他 営 業 収 益			280,054	273,654		
				0		
				6,400		
				0		
	手 数 料			240,000	240,000	責任技術者、指定工事店登録 手数料
					0	
					0	
					0	
雑 収 益			40,054	33,654	電柱敷地使用料	
				0		
				6,400		
				0		
2 営 業 外 収 益			1,121,771,437	614,205,915		
				180,931,801		
				211,489,160		
				115,144,561		
	1 受 取 利 息 及 び 配 当 金			19,077	0	
					0	
					19,077	
					0	
	預 金 利 息			0	0	
					0	
					0	
					0	
	基 金 利 息			19,077	0	生活排水処理事業基金利息
					0	
					19,077	
					0	

2 他会計 負担金		566,844,027	261,288,427	基準内繰入金
			105,228,600	
			124,548,360	
			75,778,640	
	一般会計 負担金	566,844,027	261,288,427	
			105,228,600	
			124,548,360	
			75,778,640	
3 他会計 補助金		14,909,165	0	基準外繰入金
			0	
			8,495,678	
			6,413,487	
	一般会計 補助金	14,909,165	0	
			0	
			8,495,678	
			6,413,487	
4 長期前受金 戻入		539,988,750	352,909,557	
			75,702,424	
			78,425,364	
			32,951,405	
	長期前受金 戻入	539,988,750	352,909,557	
			75,702,424	
			78,425,364	
			32,951,405	
5 その他 営業外収益		10,418	7,931	資料提供コピー代
			777	
			681	
			1,029	
	手数料	0	0	
			0	
			0	
			0	
	延滞金	0	0	
			0	
			0	
			0	
	その他 営業外収益	10,418	7,931	
			777	
			681	
			1,029	
3 特別利益		9,339,880	3,873,540	
			0	
			5,422,090	
			44,250	
1 固定資産 売却益		0	0	
			0	
			0	
			0	
	固定資産 売却益	0	0	
			0	
			0	
			0	
2 過年度 損益修正益		4,027,500	3,672,150	
			0	
			311,100	
			44,250	

	過年度 損益修正益	4,027,500	3,672,150 0 311,100 44,250	流域下水道維持管理負担金の 精算による還付金ほか
3	その他 特別利益	5,110,990	0 0 5,110,990 0	
	その他 特別利益	5,110,990	0 0 5,110,990 0	
4	引当金戻入	201,390	201,390 0 0 0	
	退職給付 引当金戻入	0	0 0 0 0	
	賞与 引当金戻入	168,502	168,502 0 0 0	
	法定福利費 引当金戻入	32,888	32,888 0 0 0	
	貸倒 引当金戻入	0	0 0 0 0	
合	計	1,864,932,416	1,183,861,573 260,914,750 267,098,498 153,057,595	

(2) 費用の部

(単位：円)

款 項	目	節	金 額	西 脇 公 共	備 考	
				黒 田 庄 公 共		
1 下 水 道 事 業 費 用			1,864,895,970	西 脇 農 集		
				黒 田 庄 農 集		
				1,183,855,127		
				260,904,750		
1 営 業 費 用			1,560,508,618	267,088,498		
				153,047,595		
				992,227,568		
				223,313,691		
	1 管 渠 費			40,663,110	217,511,868	
					127,455,491	
					22,357,923	
					7,264,148	
	給 料		2,534,400		4,871,752	職員 1 人
					6,169,287	
					2,534,400	
					0	
	手 当 等		616,020		0	通勤、期末勤勉手当ほか
					0	
					0	
					0	
賞 与 引 当 金 繰 入 額		0		0		
				0		
				0		
				0		
法 定 福 利 費		678,584		678,584	共済組合負担金ほか	
				0		
				0		
				0		
法 定 福 利 費 引 当 金 繰 入 額		0		0		
				0		
				0		
				0		
厚 生 福 利 費		0		0		
				0		
				0		
				0		
備 消 品 費		354,816		0	消耗品代	
				0		
				354,816		
				0		
材 料 費		0		0		
				0		
				0		
				0		
被 服 費		4,400		4,400	作業服代	
				0		
				0		
				0		
光 熱 水 費		1,411,284		387,855	汚水中継ポンプ電灯代	
				223,735		
				471,647		
				328,047		

動力費	9,714,750	3,644,406	汚水中継ポンプ電力代
		3,176,499	
		843,193	
		2,050,652	
修繕費	5,242,010	3,037,340	管渠修繕費ほか
		1,425,970	
		536,500	
		242,200	
通信運搬費	1,668,521	538,021	汚水中継ポンプ電話、専用回線使用料ほか
		290,300	
		411,860	
		428,340	
手数料	0	0	
		0	
		0	
		0	
委託料	16,912,557	9,739,626	水質測定業務委託料ほか
		1,965,000	
		2,207,931	
		3,000,000	
賃借料	135,920	19,920	用地賃借料
		34,000	
		0	
		82,000	
工事請負費	1,072,000	982,000	管渠等修繕工事
		90,000	
		0	
		0	
保険料	317,848	175,351	下水道賠償責任保険料ほか
		58,644	
		45,805	
		38,048	
2 処理場費	98,928,662	0	
		36,890,343	
		38,570,126	
		23,468,193	
給料	4,002,600	0	職員1人
		4,002,600	
		0	
		0	
手当等	1,527,401	0	通勤、期末勤勉手当ほか
		1,527,401	
		0	
		0	
賞与引当金額 繰入額	521,957	0	
		521,957	
		0	
		0	
法定福利費	1,830,842	0	共済組合、退職手当組合負担金ほか
		1,830,842	
		0	
		0	
法定福利費 引当金額 繰入額	103,385	0	
		103,385	
		0	
		0	

厚生福利費	3,157	0	互助会費
		3,157	
		0	
		0	
備 消 品 費	535,170	0	試薬、処理場内消耗品代ほか
		204,715	
		209,255	
		121,200	
被 服 費	7,900	0	作業服代
		7,900	
		0	
		0	
光 熱 水 費	789,260	0	各処理場電灯代、水道代
		45,950	
		687,410	
		55,900	
動 力 費	26,839,435	0	各処理場電力代
		6,476,107	
		12,377,089	
		7,986,239	
薬 品 費	2,731,500	0	塩素剤代ほか
		2,407,500	
		324,000	
		0	
燃 料 費	0	0	
		0	
		0	
		0	
修 繕 費	3,351,818	0	各処理場修繕費ほか
		1,951,948	
		560,200	
		839,670	
通 信 運 搬 費	565,514	0	各処理場電話、専用回線使用料ほか
		64,559	
		362,238	
		138,717	
手 数 料	186,000	0	浄化槽法第11条検査手数料
		0	
		132,800	
		53,200	
委 託 料	55,767,832	0	処理場管理業務委託料ほか
		17,695,774	
		23,824,540	
		14,247,518	
保 險 料	164,891	0	下水道賠償責任保険料ほか
		46,548	
		92,594	
		25,749	
3 流域下水道 維持管理 負担金	129,450,911	129,450,911	
		0	
		0	
		0	
負 担 金	129,450,911	129,450,911	流域下水道維持管理負担金
		0	
		0	
		0	

4 雨水管渠費			11,869,691	
			424,966	
		12,294,657	0	
			0	
	給 料	4,089,600	4,089,600	職員 1 人
			0	
			0	
			0	
	手 当 等	1,586,551	1,586,551	通勤、期末勤勉手当ほか
			0	
			0	
			0	
	賞与引当金 繰 入 額	538,071	538,071	
			0	
		0		
		0		
法定福利費	1,874,742	1,874,742	共済組合、退職手当組合負担 金ほか	
		0		
		0		
		0		
法定福利費 引 当 金 繰 入 額	106,576	106,576		
		0		
		0		
		0		
厚生福利費	3,226	3,226	互助会費ほか	
		0		
		0		
		0		
光 熱 水 費	16,914	11,454	雨水樋門電灯代	
		5,460		
		0		
		0		
動 力 費	432,235	432,235	雨水樋門電力代	
		0		
		0		
		0		
修 繕 費	2,875,330	2,481,330	雨水排水路等修繕費ほか	
		394,000		
		0		
		0		
通信運搬費	173,974	173,974	雨水樋門専用回線使用料	
		0		
		0		
		0		
委 託 料	550,600	525,400	雨水樋門点検業務委託料ほか	
		25,200		
		0		
		0		
保 險 料	46,838	46,532	下水道賠償責任保険料ほか	
		306		
		0		
		0		
5 雨 水 ポンプ場費			6,487,091	
	7,355,623		868,532	
			0	
			0	

備 消 品 費	0	0	
		0	
		0	
		0	
光 熱 水 費	4,298	0	雨水ポンプ場電灯代
		4,298	
		0	
		0	
動 力 費	1,005,946	620,549	雨水ポンプ場電力代
		385,397	
		0	
		0	
修 繕 費	10,500	10,500	雨水ポンプ場修繕費
		0	
		0	
		0	
通 信 運 搬 費	50,208	50,208	雨水ポンプ場専用回線使用料
		0	
		0	
		0	
委 託 料	6,219,800	5,747,600	非常用発電設備設置業務委託料ほか
		472,200	
		0	
		0	
保 険 料	64,871	58,234	下水道賠償責任保険料ほか
		6,637	
		0	
		0	
6 業 務 及 び 総 係 費	73,634,877	52,154,045	
		3,525,182	
		6,335,706	
		11,619,944	
給 料	16,442,100	9,424,500	職員 4 人
		0	
		2,640,000	
		4,377,600	
手 当 等	8,244,542	5,276,696	扶養、期末勤勉手当ほか
		0	
		741,187	
		2,226,659	
賞 与 引 当 金 繰 入 額	2,085,165	1,303,690	
		0	
		180,873	
		600,602	
報 酬	77,700	77,700	上下水道事業審議会委員報酬
		0	
		0	
		0	
法 定 福 利 費	7,485,346	4,628,545	共済組合、退職手当組合負担金ほか
		0	
		785,973	
		2,070,828	
法 定 福 利 費 引 当 金 繰 入 額	413,011	258,223	
		0	
		35,826	
		118,962	

厚生福利費	10,892	7,434	互助会費ほか
		0	
		0	
		3,458	
旅 費	32,334	32,334	研修旅費、普通旅費
		0	
		0	
		0	
退職給付費	5,576,358	3,888,358	
		844,000	
		0	
		844,000	
報 償 費	26,500	23,100	受益者負担金等一括納付報奨金
		3,400	
		0	
		0	
備 消 品 費	539,654	446,991	事務用品、消耗品代
		58,753	
		15,152	
		18,758	
被 服 費	10,050	10,050	作業服代
		0	
		0	
		0	
光 熱 水 費	218,282	210,662	第二庁舎ほか電気、ガス、上下水道代
		0	
		0	
		7,620	
燃 料 費	301,591	301,591	ガソリン代
		0	
		0	
		0	
印刷製本費	592,906	463,583	予算、決算書印刷代ほか
		59,147	
		38,319	
		31,857	
修 繕 費	106,120	106,120	庁用車修繕費
		0	
		0	
		0	
通信運搬費	1,170,351	1,061,586	郵便、電話代
		34,498	
		37,134	
		37,133	
手 数 料	1,565,413	1,334,652	口座振替手数料ほか
		80,395	
		110,052	
		40,314	
委 託 料	24,260,492	18,918,420	下水道等使用料徴収事務委託料ほか
		2,381,804	
		1,733,764	
		1,226,504	
賃 借 料	1,721,185	1,721,185	事務所賃借料
		0	
		0	
		0	

	負担金	1,234,309	1,151,730	日本下水道協会負担金ほか
			50,564	
			17,426	
			14,589	
	保険料	80,006	78,946	自動車保険料ほか
			0	
			0	
			1,060	
	公課費	14,800	14,800	自動車重量税
			0	
			0	
			0	
	貸倒引当金繰入額	1,425,770	1,413,149	
			12,621	
			0	
			0	
	雑費	0	0	
			0	
			0	
			0	
7 減価償却費		1,198,180,778	769,907,907	
			174,340,520	
			167,734,284	
			86,198,067	
	建物減価償却費	15,001,299	0	
			6,143,359	
			5,185,165	
			3,672,775	
	構築物減価償却費	987,495,437	663,485,708	
			136,482,963	
			115,805,490	
			71,721,276	
	機械及び装置減価償却費	136,350,652	47,088,809	
			31,714,198	
			46,743,629	
			10,804,016	
	車両運搬具減価償却費	52,335	52,335	
			0	
			0	
			0	
	工具、器具及び備品減価償却費	955,627	955,627	
			0	
			0	
			0	
	無形固定資産減価償却費	58,325,428	58,325,428	
			0	
			0	
			0	
8 資産減耗費		0	0	
			0	
			0	
			0	
	固定資産除却費	0	0	
			0	
			0	
			0	

	9 その他 営業費用		0	0		
				0		
				0		
				0		
		その他 営業費用	0	0		
				0		
				0		
				0		
2 営業外 費用			290,286,569	189,957,976		
				37,012,109		
				37,938,460		
				25,378,024		
	1 支払利息 及び企業債 取扱諸費			289,045,644	188,845,704	
					36,883,456	
					37,938,460	
					25,378,024	
		企業債利息		289,045,644	188,845,704	
					36,883,456	
					37,938,460	
					25,378,024	
	一時借入金 利息		0	0		
				0		
				0		
				0		
2 その他 営業外費用			1,240,925	1,112,272		
				128,653		
				0		
				0		
	その他 営業外費用		1,240,925	1,112,272	消費税の振替	
				128,653		
				0		
				0		
3 特別損失			14,100,783	1,669,583		
				578,950		
				11,638,170		
				214,080		
	1 固定資産 売却損			0	0	
					0	
					0	
					0	
		固定資産 売却損		0	0	
					0	
					0	
					0	
	2 過年度 損益修正損			2,681,114	1,669,583	
					578,950	
					218,501	
					214,080	
過年度 損益修正損			2,681,114	1,669,583	過年度還付金ほか	
				578,950		
				218,501		
				214,080		
貸倒損失			0	0		
				0		
				0		
				0		

	3 その他 特別損失		11,419,669	0	
				0	
				11,419,669	
				0	
	その他 特別損失	11,419,669	0		
			0		
			11,419,669		
			0		
合 計			1,864,895,970	1,183,855,127	
				260,904,750	
				267,088,498	
				153,047,595	

固 定 資 産 明 細 書

(1) 有形固定資産

(単位：円)

資産の種類	年度 現在	年度 当初 高	当 年 加 増 額	度 額	当 年 少 減 額	年 度 額	年 現 在	年 度 末 高	減 価 額			計 額		年 度 末 償 却 高
									当 年 加 増 額	年 度 額	当 年 少 減 額	年 度 額	累 計	
土地	884,599,548	0	0	0	0	884,599,548	0	884,599,548	0	0	0	0	0	884,599,548
建物	787,798,576	0	0	0	0	787,798,576	0	787,798,576	15,001,299	0	0	336,458,624	0	451,339,952
構築物	46,573,919,861	293,186,762	0	0	0	46,867,106,623	0	46,867,106,623	987,495,437	0	0	12,826,088,788	0	34,041,017,835
機械及び装置	4,915,639,765	21,825,000	109,127,633	0	0	4,828,337,132	0	4,828,337,132	136,350,652	97,707,964	0	3,769,641,348	0	1,058,695,784
車両運搬具	2,763,996	0	0	0	0	2,763,996	0	2,763,996	52,335	0	0	2,625,797	0	138,199
工具、器具及び備品	13,709,970	0	4,521,638	0	0	9,188,332	0	9,188,332	955,627	4,303,314	0	6,614,307	0	2,574,025
建設仮勘定	131,806,955	25,396,834	64,764,829	0	0	92,438,960	0	92,438,960	0	0	0	0	0	92,438,960
合計	53,310,238,671	340,408,596	178,414,100	0	0	53,472,233,167	0	53,472,233,167	1,139,855,350	102,011,278	0	16,941,428,864	0	36,530,804,303

(2) 無形固定資産

(単位：円)

資産の種類	年度 現在	年度 当初 高	当 年 加 増 額	度 額	当 年 少 減 額	年 度 額	年 現 在	年 度 末 高	備 考
施設利用権	1,504,832,153	0	43,522,366	0	0	1,490,029,091	0	1,490,029,091	
電話加入権	1,404,000	0	0	0	0	1,404,000	0	1,404,000	
合計	1,506,236,153	0	43,522,366	0	0	1,491,433,091	0	1,491,433,091	

(3) 投資

(単位：円)

資産の種類	年度 現在	年度 当初 高	当 年 加 増 額	年 度 額	当 年 少 減 額	年 度 末 高	備 考
基金	96,177,468	0	1,139,558	0	36,671,300	60,645,726	
合計	96,177,468	0	1,139,558	0	36,671,300	60,645,726	

企 業 債 明 細 書

種 類	發 行 年 月 日	發 行 總 額 (円)	償 還 高 (円)		未 償 還 残 高 (円)	發 行 価 額 (円)	利 率 (%)	償 還 終 期	備 考
			当 年 度 償 還 高	償 還 高 累 計					
政府資金	平成 4年 8月20日	27,500,000	1,956,193	27,500,000	0	27,500,000	5.50	令和 4年 3月25日	農業集落排水施設
政府資金	平成 4年 8月20日	9,500,000	675,776	9,500,000	0	9,500,000	5.50	令和 4年 3月25日	農業集落排水施設
政府資金	平成 4年 8月20日	5,600,000	398,351	5,600,000	0	5,600,000	5.50	令和 4年 3月25日	農業集落排水施設
政府資金	平成 5年 5月14日	118,500,000	7,286,455	110,889,414	7,610,586	118,500,000	4.40	令和 5年 3月25日	公共下水道
政府資金	平成 5年 5月14日	48,000,000	2,951,475	44,917,231	3,082,769	48,000,000	4.40	令和 5年 3月25日	公共下水道
政府資金	平成 5年 5月14日	83,900,000	5,158,934	78,511,576	5,388,424	83,900,000	4.40	令和 5年 3月25日	公共下水道
政府資金	平成 5年 5月14日	3,000,000	184,467	2,807,327	192,673	3,000,000	4.40	令和 5年 3月25日	流域下水道
政府資金	平成 5年 5月14日	44,000,000	2,705,519	41,174,129	2,825,871	44,000,000	4.40	令和 5年 3月25日	流域下水道
政府資金	平成 5年 5月14日	29,600,000	1,820,077	27,698,959	1,901,041	29,600,000	4.40	令和 5年 3月25日	流域下水道
政府資金	平成 5年 9月27日	104,600,000	6,395,464	94,444,551	10,155,449	104,600,000	4.60	令和 5年 9月25日	農業集落排水施設
政府資金	平成 5年 9月27日	16,400,000	1,002,730	14,807,750	1,592,250	16,400,000	4.60	令和 5年 9月25日	農業集落排水施設
機構資金	平成 6年 4月20日	33,900,000	2,282,664	33,900,000	0	33,900,000	4.40	令和 4年 3月20日	特定環境保全 公共下水道
機構資金	平成 6年 4月20日	8,100,000	542,985	8,100,000	0	8,100,000	4.35	令和 4年 3月20日	特定環境保全 公共下水道
機構資金	平成 6年 5月20日	26,500,000	1,784,383	26,500,000	0	26,500,000	4.40	令和 4年 3月20日	公共下水道
機構資金	平成 6年 5月20日	7,400,000	496,059	7,400,000	0	7,400,000	4.35	令和 4年 3月20日	公共下水道
機構資金	平成 6年 5月20日	80,500,000	5,396,336	80,500,000	0	80,500,000	4.35	令和 4年 3月20日	公共下水道
機構資金	平成 6年 5月20日	36,800,000	2,477,937	36,800,000	0	36,800,000	4.40	令和 4年 3月20日	流域下水道
機構資金	平成 6年 5月20日	11,700,000	784,310	11,700,000	0	11,700,000	4.35	令和 4年 3月20日	農業集落排水施設
機構資金	平成 6年 5月20日	33,700,000	2,269,198	33,700,000	0	33,700,000	4.40	令和 4年 3月20日	農業集落排水施設
機構資金	平成 6年 5月20日	1,800,000	121,203	1,800,000	0	1,800,000	4.40	令和 4年 3月20日	農業集落排水施設
機構資金	平成 6年 5月20日	7,800,000	522,877	7,800,000	0	7,800,000	4.35	令和 4年 3月20日	農業集落排水施設
政府資金	平成 6年 5月25日	187,800,000	10,971,715	164,405,281	23,394,719	187,800,000	4.30	令和 6年 3月31日	公共下水道
政府資金	平成 6年 5月25日	61,900,000	3,616,343	54,188,958	7,711,042	61,900,000	4.30	令和 6年 3月31日	公共下水道
政府資金	平成 6年 5月27日	17,300,000	1,010,707	15,144,895	2,155,105	17,300,000	4.30	令和 6年 3月25日	公共下水道
政府資金	平成 6年 5月27日	78,600,000	4,591,996	68,808,599	9,791,401	78,600,000	4.30	令和 6年 3月25日	流域下水道

政府資金	平成 6年 8月10日	127,900,000	7,357,811	112,257,467	15,642,533	127,900,000	4.10	令和 6年 3月25日	特定環境保 全 公 共 下 水 道
政府資金	平成 6年 9月26日	114,700,000	6,654,133	96,709,585	17,990,415	114,700,000	4.50	令和 6年 9月 1日	農業集落排水施設
機構資金	平成 7年 5月22日	37,400,000	2,325,399	34,981,842	2,418,158	37,400,000	3.95	令和 5年 3月20日	特定環境保 全 公 共 下 水 道
機構資金	平成 7年 5月22日	4,300,000	266,271	4,023,243	276,757	4,300,000	3.90	令和 5年 3月20日	特定環境保 全 公 共 下 水 道
機構資金	平成 7年 5月22日	7,600,000	470,618	7,110,849	489,151	7,600,000	3.90	令和 5年 3月20日	農業集落排水施設
機構資金	平成 7年 5月22日	9,300,000	578,241	8,698,693	601,307	9,300,000	3.95	令和 5年 3月20日	農業集落排水施設
政府資金	平成 7年 5月25日	57,900,000	3,144,082	47,715,295	10,184,705	57,900,000	3.85	令和 7年 3月31日	公 共 下 水 道
政府資金	平成 7年 5月26日	260,600,000	14,151,084	214,760,028	45,839,972	260,600,000	3.85	令和 7年 3月25日	公 共 下 水 道
政府資金	平成 7年 5月26日	40,700,000	2,210,089	33,540,802	7,159,198	40,700,000	3.85	令和 7年 3月25日	流域下 水道
機構資金	平成 7年 5月30日	138,400,000	8,570,214	129,492,289	8,907,711	138,400,000	3.90	令和 5年 3月20日	公 共 下 水 道
機構資金	平成 7年 5月30日	30,500,000	1,896,381	28,527,972	1,972,028	30,500,000	3.95	令和 5年 3月20日	公 共 下 水 道
機構資金	平成 7年 5月30日	21,500,000	1,336,794	20,109,882	1,390,118	21,500,000	3.95	令和 5年 3月20日	流域下 水道
機構資金	平成 7年 5月30日	28,000,000	1,733,858	26,197,862	1,802,138	28,000,000	3.90	令和 5年 3月20日	農業集落排水施設
機構資金	平成 7年 5月30日	36,000,000	2,238,352	33,672,361	2,327,639	36,000,000	3.95	令和 5年 3月20日	農業集落排水施設
政府資金	平成 8年 2月 9日	109,900,000	5,590,612	88,897,697	21,002,303	109,900,000	3.15	令和 7年 9月25日	農業集落排水施設
政府資金	平成 8年 3月14日	182,800,000	9,154,844	143,180,389	39,619,611	182,800,000	3.15	令和 8年 3月 1日	特定環境保 全 公 共 下 水 道
政府資金	平成 8年 3月14日	117,900,000	5,904,574	92,346,652	25,553,348	117,900,000	3.15	令和 8年 3月 1日	農業集落排水施設
機構資金	平成 8年 3月22日	76,600,000	4,351,368	67,464,887	9,135,113	76,600,000	3.25	令和 6年 3月20日	特定環境保 全 公 共 下 水 道
機構資金	平成 8年 3月22日	8,900,000	503,688	7,843,359	1,056,641	8,900,000	3.20	令和 6年 3月20日	特定環境保 全 公 共 下 水 道
機構資金	平成 8年 3月22日	25,000,000	1,420,160	22,018,567	2,981,433	25,000,000	3.25	令和 6年 3月20日	農業集落排水施設
機構資金	平成 8年 3月22日	20,200,000	1,143,203	17,801,780	2,398,220	20,200,000	3.20	令和 6年 3月20日	農業集落排水施設
機構資金	平成 8年 5月16日	61,400,000	3,540,114	53,945,924	7,454,076	61,400,000	3.45	令和 6年 3月20日	公 共 下 水 道
機構資金	平成 8年 5月16日	10,400,000	599,628	9,137,420	1,262,580	10,400,000	3.45	令和 6年 3月20日	公 共 下 水 道
機構資金	平成 8年 5月16日	27,700,000	1,597,087	24,337,168	3,362,832	27,700,000	3.45	令和 6年 3月20日	流域下 水道
機構資金	平成 8年 5月16日	104,400,000	6,019,347	91,725,643	12,674,357	104,400,000	3.45	令和 6年 3月20日	特定環境保 全 公 共 下 水 道
機構資金	平成 8年 5月16日	104,100,000	6,002,049	91,462,062	12,637,938	104,100,000	3.45	令和 6年 3月20日	特定環境保 全 公 共 下 水 道
機構資金	平成 8年 5月16日	41,100,000	2,369,685	36,110,382	4,989,618	41,100,000	3.45	令和 6年 3月20日	農業集落排水施設

機構資金	平成 8年 5月16日	52,700,000	3,038,501	46,302,120	6,397,880	52,700,000	3.45	令和 6年 3月20日	農業集落排水施設
機構資金	平成 8年 5月16日	47,700,000	2,750,218	41,909,129	5,790,871	47,700,000	3.45	令和 6年 3月20日	農業集落排水施設
機構資金	平成 8年 5月16日	34,000,000	1,960,323	29,872,336	4,127,664	34,000,000	3.45	令和 6年 3月20日	農業集落排水施設
政府資金	平成 8年 5月23日	532,700,000	27,096,833	414,697,348	118,002,652	532,700,000	3.40	令和 8年 3月31日	公共下水道
政府資金	平成 8年 5月27日	56,100,000	2,853,637	43,672,839	12,427,161	56,100,000	3.40	令和 8年 3月25日	流域下水道
機構資金	平成 9年 1月30日	50,200,000	2,757,146	42,937,015	7,262,985	50,200,000	3.00	令和 6年 9月20日	特定環境保全 公共下水道
機構資金	平成 9年 1月30日	50,100,000	2,741,896	42,883,459	7,216,541	50,100,000	2.95	令和 6年 9月20日	特定環境保全 公共下水道
機構資金	平成 9年 1月30日	39,900,000	2,191,437	34,127,229	5,772,771	39,900,000	3.00	令和 6年 9月20日	農業集落排水施設
機構資金	平成 9年 1月30日	19,900,000	1,089,097	17,033,550	2,866,450	19,900,000	2.95	令和 6年 9月20日	農業集落排水施設
政府資金	平成 9年 1月31日	627,100,000	30,468,938	478,593,714	148,506,286	627,100,000	2.90	令和 8年 9月25日	特定環境保全 公共下水道
政府資金	平成 9年 1月31日	287,500,000	13,968,777	219,415,872	68,084,128	287,500,000	2.90	令和 8年 9月25日	農業集落排水施設
政府資金	平成 9年 3月25日	190,700,000	9,083,364	141,293,947	49,406,053	190,700,000	2.80	令和 9年 3月 1日	農業集落排水施設
政府資金	平成 9年 5月23日	561,100,000	26,431,600	418,197,474	142,902,526	561,100,000	2.60	令和 9年 3月31日	公共下水道
機構資金	平成 9年 5月23日	117,800,000	6,227,039	98,104,381	19,695,619	117,800,000	2.65	令和 7年 3月20日	特定環境保全 公共下水道
機構資金	平成 9年 5月23日	68,200,000	3,605,128	56,797,273	11,402,727	68,200,000	2.65	令和 7年 3月20日	特定環境保全 公共下水道
機構資金	平成 9年 5月23日	100,900,000	5,333,687	84,029,984	16,870,016	100,900,000	2.65	令和 7年 3月20日	農業集落排水施設
機構資金	平成 9年 5月23日	79,700,000	4,213,031	66,374,525	13,325,475	79,700,000	2.65	令和 7年 3月20日	農業集落排水施設
政府資金	平成 9年 5月26日	44,700,000	2,105,672	33,315,679	11,384,321	44,700,000	2.60	令和 9年 3月25日	流域下水道
機構資金	平成 9年 5月30日	35,300,000	1,865,997	29,398,002	5,901,998	35,300,000	2.65	令和 7年 3月20日	公共下水道
機構資金	平成 9年 5月30日	232,500,000	12,290,209	193,627,068	38,872,932	232,500,000	2.65	令和 7年 3月20日	公共下水道
機構資金	平成 9年 5月30日	21,100,000	1,115,369	17,572,177	3,527,823	21,100,000	2.65	令和 7年 3月20日	流域下水道
機構資金	平成 9年 5月30日	54,900,000	2,902,075	45,720,972	9,179,028	54,900,000	2.65	令和 7年 3月20日	農業集落排水施設
機構資金	平成 9年 5月30日	56,300,000	2,976,081	46,886,899	9,413,101	56,300,000	2.65	令和 7年 3月20日	農業集落排水施設
政府資金	平成 9年12月25日	575,700,000	26,219,780	420,772,829	154,927,171	575,700,000	2.20	令和 9年 9月25日	特定環境保全 公共下水道
機構資金	平成10年 1月12日	24,800,000	1,261,331	20,156,316	4,643,684	24,800,000	2.25	令和 7年 9月20日	特定環境保全 公共下水道
機構資金	平成10年 1月12日	14,300,000	729,644	11,610,744	2,689,256	14,300,000	2.30	令和 7年 9月20日	特定環境保全 公共下水道
政府資金	平成10年 3月25日	231,100,000	10,360,461	164,179,229	66,920,771	231,100,000	2.10	令和10年 3月 1日	農業集落排水施設

政府資金	平成10年 3月25日	512,300,000	22,966,959	363,950,757	148,349,243	512,300,000	2.10	令和10年 3月 1日	農業集落排水施設
機構資金	平成10年 3月25日	32,600,000	1,634,713	25,691,444	6,908,556	32,600,000	2.20	令和 8年 3月20日	農業集落排水施設
機構資金	平成10年 3月25日	27,900,000	1,394,852	22,012,499	5,887,501	27,900,000	2.15	令和 8年 3月20日	農業集落排水施設
政府資金	平成10年 5月20日	773,800,000	34,520,930	551,605,060	222,194,940	773,800,000	2.00	令和10年 3月31日	公共下水道
機構資金	平成10年 5月20日	129,600,000	6,459,872	102,367,725	27,232,275	129,600,000	2.10	令和 8年 3月20日	公共下水道
機構資金	平成10年 5月20日	273,100,000	13,571,588	215,958,995	57,141,005	273,100,000	2.05	令和 8年 3月20日	公共下水道
機構資金	平成10年 5月20日	20,200,000	1,006,863	15,955,464	4,244,536	20,200,000	2.10	令和 8年 3月20日	流域下水道
機構資金	平成10年 5月20日	192,700,000	9,605,072	152,208,798	40,491,202	192,700,000	2.10	令和 8年 3月20日	特定環境保 全 公共下水 道
機構資金	平成10年 5月20日	143,800,000	7,146,079	113,712,574	30,087,426	143,800,000	2.05	令和 8年 3月20日	特定環境保 全 公共下水 道
機構資金	平成10年 5月20日	26,500,000	1,320,884	20,931,673	5,568,327	26,500,000	2.10	令和 8年 3月20日	農業集落排水施設
機構資金	平成10年 5月20日	73,000,000	3,627,703	57,726,132	15,273,868	73,000,000	2.05	令和 8年 3月20日	農業集落排水施設
機構資金	平成10年 5月20日	22,200,000	1,106,552	17,535,213	4,664,787	22,200,000	2.10	令和 8年 3月20日	農業集落排水施設
機構資金	平成10年 5月20日	231,400,000	11,499,324	182,983,931	48,416,069	231,400,000	2.05	令和 8年 3月20日	農業集落排水施設
政府資金	平成10年 5月25日	38,800,000	1,730,954	27,658,668	11,141,332	38,800,000	2.00	令和10年 3月25日	流域下水道
政府資金	平成10年11月30日	662,300,000	28,051,727	472,267,295	190,032,705	662,300,000	1.10	令和10年 9月25日	特定環境保 全 公共下水 道
機構資金	平成10年11月30日	8,200,000	384,143	6,413,331	1,786,669	8,200,000	1.20	令和 8年 9月20日	特定環境保 全 公共下水 道
機構資金	平成11年 1月26日	28,000,000	1,327,257	21,792,773	6,207,227	28,000,000	1.40	令和 8年 9月20日	農業集落排水施設
機構資金	平成11年 1月26日	40,000,000	1,890,537	31,170,629	8,829,371	40,000,000	1.35	令和 8年 9月20日	農業集落排水施設
政府資金	平成11年 1月29日	617,600,000	27,519,325	423,268,998	194,331,002	617,600,000	2.20	令和10年 9月25日	農業集落排水施設
政府資金	平成11年 3月25日	187,500,000	8,232,046	124,798,872	62,701,128	187,500,000	2.10	令和11年 3月 1日	農業集落排水施設
機構資金	平成11年 5月20日	178,800,000	8,595,477	133,434,423	45,365,577	178,800,000	1.80	令和 9年 3月20日	公共下水道
機構資金	平成11年 5月20日	310,900,000	14,907,289	232,339,939	78,560,061	310,900,000	1.75	令和 9年 3月20日	公共下水道
機構資金	平成11年 5月20日	23,400,000	1,124,911	17,462,895	5,937,105	23,400,000	1.80	令和 9年 3月20日	流域下水道
機構資金	平成11年 5月20日	1,600,000	76,718	1,195,704	404,296	1,600,000	1.75	令和 9年 3月20日	特定環境保 全 公共下水 道
機構資金	平成11年 5月20日	125,200,000	6,018,757	93,433,947	31,766,053	125,200,000	1.80	令和 9年 3月20日	特定環境保 全 公共下水 道
機構資金	平成11年 5月20日	244,600,000	11,728,282	182,793,018	61,806,982	244,600,000	1.75	令和 9年 3月20日	特定環境保 全 公共下水 道
機構資金	平成11年 5月20日	198,600,000	9,547,325	148,210,718	50,389,282	198,600,000	1.80	令和 9年 3月20日	農業集落排水施設

機構資金	平成11年 5月20日	131,800,000	6,319,655	98,495,992	33,304,008	131,800,000	1.75	令和9年 3月20日	農業集落排水施設
機構資金	平成11年 5月20日	142,200,000	6,836,000	106,120,666	36,079,334	142,200,000	1.80	令和9年 3月20日	農業集落排水施設
機構資金	平成11年 5月20日	111,300,000	5,336,704	83,176,054	28,123,946	111,300,000	1.75	令和9年 3月20日	農業集落排水施設
政府資金	平成11年 5月25日	44,700,000	1,931,504	30,223,961	14,476,039	44,700,000	1.70	令和11年 3月25日	流域下水道
政府資金	平成12年 3月21日	936,400,000	40,546,284	605,162,216	331,237,784	936,400,000	2.00	令和11年 9月30日	公共下水道
機構資金	平成12年 3月22日	29,700,000	1,414,051	20,598,423	9,101,577	29,700,000	2.00	令和10年 3月20日	特定環境保全 公共下水道
機構資金	平成12年 3月22日	25,900,000	1,233,129	17,962,935	7,937,065	25,900,000	2.00	令和10年 3月20日	特定環境保全 公共下水道
機構資金	平成12年 3月22日	4,800,000	228,533	3,329,037	1,470,963	4,800,000	2.00	令和10年 3月20日	農業集落排水施設
機構資金	平成12年 3月22日	6,600,000	314,233	4,577,428	2,022,572	6,600,000	2.00	令和10年 3月20日	農業集落排水施設
政府資金	平成12年 3月27日	6,400,000	274,377	3,996,843	2,403,157	6,400,000	2.00	令和12年 3月1日	特定環境保全 公共下水道
政府資金	平成12年 3月27日	811,800,000	34,803,052	506,974,658	304,825,342	811,800,000	2.00	令和12年 3月1日	特定環境保全 公共下水道
政府資金	平成12年 3月27日	673,400,000	28,869,642	420,542,911	252,857,089	673,400,000	2.00	令和12年 3月1日	農業集落排水施設
政府資金	平成12年 3月27日	506,600,000	21,718,681	316,375,170	190,224,830	506,600,000	2.00	令和12年 3月1日	農業集落排水施設
機構資金	平成12年 3月30日	2,300,000	109,505	1,595,166	704,834	2,300,000	2.00	令和10年 3月20日	特定環境保全 公共下水道
機構資金	平成12年 3月30日	46,800,000	2,228,201	32,458,120	14,341,880	46,800,000	2.00	令和10年 3月20日	農業集落排水施設
機構資金	平成12年 3月30日	4,200,000	199,967	2,912,910	1,287,090	4,200,000	2.00	令和10年 3月20日	農業集落排水施設
機構資金	平成12年 5月19日	171,200,000	8,151,027	118,735,687	52,464,313	171,200,000	2.00	令和10年 3月20日	公共下水道
機構資金	平成12年 5月19日	276,800,000	13,178,764	191,974,520	84,825,480	276,800,000	2.00	令和10年 3月20日	公共下水道
機構資金	平成12年 5月19日	13,000,000	618,945	9,016,145	3,983,855	13,000,000	2.00	令和10年 3月20日	流域下水道
機構資金	平成12年 5月19日	12,900,000	614,184	8,946,790	3,953,210	12,900,000	2.00	令和10年 3月20日	特定環境保全 公共下水道
機構資金	平成12年 5月19日	11,000,000	523,722	7,629,044	3,370,956	11,000,000	2.00	令和10年 3月20日	特定環境保全 公共下水道
機構資金	平成12年 5月19日	151,700,000	7,222,610	105,211,469	46,488,531	151,700,000	2.00	令和10年 3月20日	特定環境保全 公共下水道
機構資金	平成12年 5月19日	77,600,000	3,694,625	53,819,446	23,780,554	77,600,000	2.00	令和10年 3月20日	特定環境保全 公共下水道
機構資金	平成12年 5月19日	222,000,000	10,569,673	153,968,004	68,031,996	222,000,000	2.00	令和10年 3月20日	農業集落排水施設
機構資金	平成12年 5月19日	44,600,000	2,123,457	30,932,309	13,667,691	44,600,000	2.00	令和10年 3月20日	農業集落排水施設
機構資金	平成12年 5月19日	133,400,000	6,351,326	92,519,512	40,880,488	133,400,000	2.00	令和10年 3月20日	農業集落排水施設
政府資金	平成12年 5月26日	25,800,000	1,106,083	16,112,275	9,687,725	25,800,000	2.00	令和12年 3月25日	流域下水道

政府資金	平成12年 6月30日	478,900,000	20,470,338	300,424,128	178,475,872	478,900,000	1.90	令和12年 3月25日	特定環境保 全 公 共 下 水 道
政府資金	平成12年 6月30日	270,900,000	11,579,484	169,941,316	100,958,684	270,900,000	1.90	令和12年 3月25日	農業集落排水施設
機構資金	平成12年 6月30日	10,800,000	513,148	7,502,921	3,297,079	10,800,000	1.95	令和10年 3月20日	特定環境保 全 公 共 下 水 道
機構資金	平成12年 6月30日	1,800,000	85,525	1,250,486	549,514	1,800,000	1.95	令和10年 3月20日	特定環境保 全 公 共 下 水 道
機構資金	平成12年 6月30日	4,200,000	199,558	2,917,804	1,282,196	4,200,000	1.95	令和10年 3月20日	農業集落排水施設
機構資金	平成13年 3月22日	2,500,000	115,581	1,633,758	866,242	2,500,000	1.70	令和11年 3月20日	特定環境保 全 公 共 下 水 道
政府資金	平成13年 3月26日	51,800,000	2,159,181	30,737,767	21,062,233	51,800,000	1.60	令和13年 3月 1日	特定環境保 全 公 共 下 水 道
政府資金	平成13年 3月26日	519,600,000	21,658,501	308,327,082	211,272,918	519,600,000	1.60	令和13年 3月 1日	農業集落排水施設
政府資金	平成13年 3月30日	883,900,000	37,138,378	543,143,377	340,756,623	883,900,000	1.60	令和12年 9月30日	公 共 下 水 道
機構資金	平成13年 5月 8日	196,400,000	8,990,656	129,827,601	66,572,399	196,400,000	1.40	令和11年 3月20日	公 共 下 水 道
機構資金	平成13年 5月 8日	262,100,000	11,977,993	173,585,909	88,514,091	262,100,000	1.35	令和11年 3月20日	公 共 下 水 道
機構資金	平成13年 5月 8日	19,000,000	869,768	12,559,696	6,440,304	19,000,000	1.40	令和11年 3月20日	流域下 水 道
機構資金	平成13年 5月 8日	51,200,000	2,339,844	33,909,189	17,290,811	51,200,000	1.35	令和11年 3月20日	特定環境保 全 公 共 下 水 道
機構資金	平成13年 5月 8日	34,200,000	1,565,583	22,607,454	11,592,546	34,200,000	1.40	令和11年 3月20日	特定環境保 全 公 共 下 水 道
機構資金	平成13年 5月 8日	51,000,000	2,330,704	33,776,730	17,223,270	51,000,000	1.35	令和11年 3月20日	特定環境保 全 公 共 下 水 道
機構資金	平成13年 5月 8日	20,000,000	915,545	13,220,734	6,779,266	20,000,000	1.40	令和11年 3月20日	特定環境保 全 公 共 下 水 道
機構資金	平成13年 5月 8日	84,900,000	3,886,490	56,122,014	28,777,986	84,900,000	1.40	令和11年 3月20日	農業集落排水施設
機構資金	平成13年 5月 8日	46,000,000	2,102,204	30,465,288	15,534,712	46,000,000	1.35	令和11年 3月20日	農業集落排水施設
政府資金	平成13年 5月25日	39,400,000	1,642,311	23,379,691	16,020,309	39,400,000	1.60	令和13年 3月25日	流域下 水 道
政府資金	平成13年 5月25日	148,500,000	6,189,929	88,118,883	60,381,117	148,500,000	1.60	令和13年 3月25日	特定環境保 全 公 共 下 水 道
機構資金	平成14年 3月22日	21,600,000	992,358	12,828,690	8,771,310	21,600,000	2.20	令和12年 3月20日	農業集落排水施設
機構資金	平成14年 3月22日	5,700,000	261,872	3,385,350	2,314,650	5,700,000	2.20	令和12年 3月20日	農業集落排水施設
政府資金	平成14年 3月25日	178,600,000	7,371,466	95,294,467	83,305,533	178,600,000	2.20	令和14年 3月 1日	特定環境保 全 公 共 下 水 道
政府資金	平成14年 3月25日	281,400,000	11,614,392	150,144,808	131,255,192	281,400,000	2.20	令和14年 3月 1日	農業集落排水施設
政府資金	平成14年 3月29日	998,000,000	41,644,160	553,432,488	444,567,512	998,000,000	2.20	令和13年 9月30日	公 共 下 水 道
機構資金	平成14年 5月20日	193,400,000	8,848,702	115,897,932	77,502,068	193,400,000	2.00	令和12年 3月20日	公 共 下 水 道
機構資金	平成14年 5月20日	290,800,000	13,305,080	174,266,382	116,533,618	290,800,000	2.00	令和12年 3月20日	公 共 下 水 道

機構資金	平成14年 5月20日	23,100,000	1,056,902	13,843,032	9,256,968	23,100,000	2.00	令和12年 3月20日	流域下水道
機構資金	平成14年 5月20日	59,800,000	2,736,052	35,836,071	23,963,929	59,800,000	2.00	令和12年 3月20日	特定環境保 全下水道
機構資金	平成14年 5月20日	87,100,000	3,985,118	52,196,019	34,903,981	87,100,000	2.00	令和12年 3月20日	特定環境保 全下水道
機構資金	平成14年 5月20日	80,600,000	3,687,721	48,300,792	32,299,208	80,600,000	2.00	令和12年 3月20日	農業集落排水施設
機構資金	平成14年 5月20日	25,800,000	1,180,437	15,461,048	10,338,952	25,800,000	2.00	令和12年 3月20日	農業集落排水施設
政府資金	平成14年 5月27日	46,200,000	1,905,156	24,790,251	21,409,749	46,200,000	2.10	令和14年 3月25日	流域下水道
政府資金	平成15年 3月25日	290,100,000	11,700,073	151,721,753	138,378,247	290,100,000	1.20	令和15年 3月 1日	特定環境保 全下水道
政府資金	平成15年 3月25日	212,000,000	8,550,208	110,875,599	101,124,401	212,000,000	1.20	令和15年 3月 1日	農業集落排水施設
政府資金	平成15年 3月31日	967,700,000	39,028,477	506,105,275	461,594,725	967,700,000	1.20	令和15年 3月31日	公共下水道
機構資金	平成15年 5月20日	234,500,000	10,378,366	136,285,380	98,214,620	234,500,000	1.00	令和13年 3月20日	公共下水道
機構資金	平成15年 5月20日	202,100,000	8,937,430	117,734,411	84,365,589	202,100,000	0.95	令和13年 3月20日	公共下水道
機構資金	平成15年 5月20日	37,100,000	1,641,950	21,561,567	15,538,433	37,100,000	1.00	令和13年 3月20日	流域下水道
機構資金	平成15年 5月20日	200,400,000	8,862,252	116,744,067	83,655,933	200,400,000	0.95	令和13年 3月20日	特定環境保 全下水道
機構資金	平成15年 5月20日	22,100,000	977,324	12,874,470	9,225,530	22,100,000	0.95	令和13年 3月20日	農業集落排水施設
政府資金	平成15年 5月26日	3,600,000	144,995	1,916,090	1,683,910	3,600,000	0.90	令和15年 3月25日	流域下水道
政府資金	平成16年 3月25日	369,400,000	14,624,943	169,193,761	200,206,239	369,400,000	2.00	令和16年 3月 1日	特定環境保 全下水道
政府資金	平成16年 3月25日	140,600,000	5,566,505	64,398,059	76,201,941	140,600,000	2.00	令和16年 3月 1日	農業集落排水施設
機構資金	平成16年 3月30日	44,600,000	1,960,687	22,811,949	21,788,051	44,600,000	1.90	令和14年 3月20日	公共下水道
機構資金	平成16年 3月30日	113,000,000	4,967,661	57,797,092	55,202,908	113,000,000	1.90	令和14年 3月20日	公共下水道
機構資金	平成16年 3月30日	103,400,000	4,545,630	52,886,899	50,513,101	103,400,000	1.90	令和14年 3月20日	特定環境保 全下水道
機構資金	平成16年 3月30日	5,500,000	241,789	2,813,133	2,686,867	5,500,000	1.90	令和14年 3月20日	農業集落排水施設
政府資金	平成16年 3月31日	525,600,000	20,809,069	240,736,981	284,863,019	525,600,000	2.00	令和16年 3月31日	公共下水道
機構資金	平成16年 5月20日	5,000,000	219,864	2,529,220	2,470,780	5,000,000	2.10	令和14年 3月20日	特定環境保 全下水道
機構資金	平成16年 5月20日	3,800,000	167,096	1,922,210	1,877,790	3,800,000	2.10	令和14年 3月20日	農業集落排水施設
政府資金	平成16年 5月27日	45,500,000	1,799,512	20,700,850	24,799,150	45,500,000	2.10	令和16年 3月25日	流域下水道
政府資金	平成17年 3月25日	725,000,000	28,080,750	301,175,160	423,824,840	725,000,000	2.10	令和17年 3月 1日	特定環境保 全下水道
政府資金	平成17年 3月25日	385,500,000	14,931,212	160,142,103	225,357,897	385,500,000	2.10	令和17年 3月 1日	農業集落排水施設

政府資金	平成17年 3月31日	1,132,700,000	43,871,814	470,539,453	662,160,547	1,132,700,000	2.10	令和17年 3月31日	公共下水道
機構資金	平成17年 5月27日	29,900,000	1,289,829	13,978,763	15,921,237	29,900,000	1.90	令和15年 3月20日	流域下水道
政府資金	平成17年 5月27日	109,800,000	4,261,445	45,943,847	63,856,153	109,800,000	2.00	令和17年 3月25日	農業集落排水施設
政府資金	平成18年 3月27日	648,000,000	24,579,501	244,089,901	403,910,099	648,000,000	2.10	令和18年 3月1日	特定環境保全 公共下水道
政府資金	平成18年 3月31日	1,141,000,000	43,279,646	429,794,099	711,205,901	1,141,000,000	2.10	令和18年 3月31日	公共下水道
機構資金	平成18年 5月16日	20,400,000	858,689	8,487,031	11,912,969	20,400,000	2.20	令和16年 3月20日	流域下水道
政府資金	平成18年 5月26日	37,800,000	1,424,948	14,017,413	23,782,587	37,800,000	2.30	令和18年 3月25日	農業集落排水施設
政府資金	平成19年 3月26日	831,600,000	30,891,564	281,705,012	549,894,988	831,600,000	2.10	令和19年 3月1日	特定環境保全 公共下水道
政府資金	平成19年 3月29日	551,300,000	20,694,252	197,154,381	354,145,619	551,300,000	2.10	令和18年 9月30日	公共下水道
政府資金	平成19年 5月28日	5,800,000	215,453	1,964,753	3,835,247	5,800,000	2.10	令和19年 3月25日	流域下水道
政府資金	平成19年 7月26日	89,400,000	3,293,919	29,782,174	59,617,826	89,400,000	2.30	令和19年 3月25日	公共下水道
政府資金	平成20年 3月25日	542,700,000	19,742,975	163,680,204	379,019,796	542,700,000	2.10	令和20年 3月1日	特定環境保全 公共下水道
政府資金	平成20年 5月27日	6,200,000	224,414	1,853,430	4,346,570	6,200,000	2.20	令和20年 3月25日	流域下水道
政府資金	平成20年 5月27日	119,700,000	4,332,641	35,783,166	83,916,834	119,700,000	2.20	令和20年 3月25日	特定環境保全 公共下水道
政府資金	平成20年 5月27日	15,100,000	546,557	4,514,002	10,585,998	15,100,000	2.20	令和20年 3月25日	農業集落排水施設
政府資金	平成20年 3月25日	146,500,000	5,282,068	39,587,429	106,912,571	146,500,000	1.90	令和21年 3月1日	公共下水道
政府資金	平成21年 3月25日	4,300,000	155,037	1,161,951	3,138,049	4,300,000	1.90	令和21年 3月1日	特定環境保全 公共下水道
政府資金	平成21年 3月25日	17,800,000	641,780	4,809,941	12,990,059	17,800,000	1.90	令和21年 3月1日	流域下水道
政府資金	平成21年 3月25日	15,000,000	540,826	4,053,321	10,946,679	15,000,000	1.90	令和21年 3月1日	農業集落排水施設
政府資金	平成22年 3月25日	20,400,000	711,767	4,683,784	15,716,216	20,400,000	2.10	令和22年 3月1日	流域下水道
政府資金	平成22年 3月25日	22,400,000	781,548	5,142,978	17,257,022	22,400,000	2.10	令和22年 3月1日	農業集落排水施設
政府資金	平成22年 3月25日	12,100,000	422,175	2,778,127	9,321,873	12,100,000	2.10	令和22年 3月1日	公共下水道
政府資金	平成22年 3月25日	113,100,000	3,946,119	25,967,445	87,132,555	113,100,000	2.10	令和22年 3月1日	公共下水道
政府資金	平成23年 3月25日	12,100,000	420,074	2,405,317	9,694,683	12,100,000	1.90	令和23年 3月1日	公共下水道
政府資金	平成23年 3月25日	32,500,000	1,128,300	6,460,567	26,039,433	32,500,000	1.90	令和23年 3月1日	公共下水道
機構資金	平成23年 3月30日	17,000,000	590,188	3,379,373	13,620,627	17,000,000	1.90	令和23年 3月20日	流域下水道
政府資金	平成24年 3月26日	15,300,000	530,525	2,565,056	12,734,944	15,300,000	1.70	令和24年 3月1日	公共下水道

政府資金	平成24年 3月26日	9,100,000	315,541	1,525,622	7,574,378	9,100,000	1.70	令和24年 3月 1日	公共下水道
政府資金	平成24年 3月26日	28,900,000	1,002,103	4,845,107	24,054,893	28,900,000	1.70	令和24年 3月 1日	特定環境保全 公共下水道
機構資金	平成24年 3月27日	15,300,000	530,525	2,565,057	12,734,943	15,300,000	1.70	令和24年 3月20日	流域下水道
政府資金	平成25年 3月25日	18,900,000	657,040	2,570,262	16,329,738	18,900,000	1.50	令和25年 3月 1日	公共下水道
政府資金	平成25年 3月25日	56,400,000	1,960,693	7,669,992	48,730,008	56,400,000	1.50	令和25年 3月 1日	公共下水道
政府資金	平成25年 3月25日	19,400,000	674,422	2,638,259	16,761,741	19,400,000	1.50	令和25年 3月 1日	特定環境保全 公共下水道
機構資金	平成25年 3月28日	20,800,000	723,092	2,828,650	17,971,350	20,800,000	1.50	令和25年 3月20日	流域下水道
機構資金	平成25年 3月28日	3,800,000	132,103	516,772	3,283,228	3,800,000	1.50	令和25年 3月20日	流域下水道
政府資金	平成26年 3月25日	160,500,000	5,555,844	16,437,681	144,062,319	160,500,000	1.40	令和26年 3月 1日	公共下水道
政府資金	平成26年 3月25日	23,000,000	796,165	2,355,556	20,644,444	23,000,000	1.40	令和26年 3月 1日	公共下水道
政府資金	平成26年 3月25日	38,800,000	1,343,096	3,973,722	34,826,278	38,800,000	1.40	令和26年 3月 1日	農業集落排水施設
政府資金	平成26年 3月25日	35,600,000	1,232,324	3,645,989	31,954,011	35,600,000	1.40	令和26年 3月 1日	農業集落排水施設
機構資金	平成26年 3月27日	13,800,000	477,698	1,413,333	12,386,667	13,800,000	1.40	令和26年 3月20日	流域下水道
機構資金	平成26年 3月27日	1,000,000	34,616	102,416	897,584	1,000,000	1.40	令和26年 3月20日	流域下水道
政府資金	平成27年 3月25日	17,000,000	593,934	1,180,805	15,819,195	17,000,000	1.20	令和27年 3月 1日	公共下水道
政府資金	平成27年 3月25日	10,000,000	349,374	694,592	9,305,408	10,000,000	1.20	令和27年 3月 1日	公共下水道
政府資金	平成27年 3月25日	5,300,000	185,168	368,133	4,931,867	5,300,000	1.20	令和27年 3月 1日	特定環境保全 公共下水道
政府資金	平成27年 3月25日	1,800,000	62,887	125,027	1,674,973	1,800,000	1.20	令和27年 3月 1日	災害復旧
政府資金	平成27年 3月25日	4,900,000	171,192	340,348	4,559,652	4,900,000	1.20	令和27年 3月 1日	農業集落排水施設
機構資金	平成27年 3月26日	14,100,000	492,616	979,374	13,120,626	14,100,000	1.20	令和27年 3月20日	流域下水道
政府資金	平成27年 9月25日	33,900,000	1,191,554	1,782,448	32,117,552	33,900,000	1.10	令和27年 9月 1日	公共下水道
政府資金	平成27年 9月25日	13,500,000	474,514	709,826	12,790,174	13,500,000	1.10	令和27年 9月 1日	公共下水道
政府資金	平成27年 9月25日	17,100,000	601,050	899,111	16,200,889	17,100,000	1.10	令和27年 9月 1日	特定環境保全 公共下水道
政府資金	平成27年 9月25日	2,500,000	87,873	131,449	2,368,551	2,500,000	1.10	令和27年 9月 1日	特定環境保全 公共下水道
政府資金	平成27年 9月25日	800,000	28,119	42,063	757,937	800,000	1.10	令和27年 9月 1日	農業集落排水施設
機構資金	平成28年 3月24日	35,800,000	1,347,834	1,347,834	34,452,166	35,800,000	0.50	令和28年 3月20日	特定環境保全 公共下水道
機構資金	平成29年 3月23日	24,500,000	0	0	24,500,000	24,500,000	0.60	令和29年 3月20日	流域下水道

機構資金	平成29年 3月23日	55,630,000	0	0	55,630,000	55,630,000	0.60	令和29年 3月20日	公共下水道
機構資金	平成29年 3月23日	9,570,000	0	0	9,570,000	9,570,000	0.60	令和29年 3月20日	公共下水道
機構資金	平成29年 3月23日	35,700,000	0	0	35,700,000	35,700,000	0.60	令和29年 3月20日	特定環境保 全 公 共 下 水 道
機構資金	平成29年 3月23日	7,300,000	0	0	7,300,000	7,300,000	0.60	令和29年 3月20日	特定環境保 全 公 共 下 水 道
機構資金	平成29年 3月23日	11,600,000	0	0	11,600,000	11,600,000	0.60	令和29年 3月20日	農業集落排水施設
政府資金	平成29年 3月27日	5,500,000	0	0	5,500,000	5,500,000	0.60	令和29年 3月 1日	流域下水道
政府資金	平成29年 3月27日	3,700,000	0	0	3,700,000	3,700,000	0.60	令和29年 3月 1日	流域下水道
政府資金	平成29年 3月27日	7,000,000	0	0	7,000,000	7,000,000	0.60	令和29年 3月 1日	流域下水道
政府資金	平成29年 3月27日	700,000	0	0	700,000	700,000	0.60	令和29年 3月 1日	流域下水道
政府資金	平成29年 3月27日	15,400,000	0	0	15,400,000	15,400,000	0.60	令和29年 3月 1日	公共下水道
政府資金	平成29年 3月27日	22,700,000	0	0	22,700,000	22,700,000	0.60	令和29年 3月 1日	公共下水道
政府資金	平成29年 3月27日	29,500,000	0	0	29,500,000	29,500,000	0.60	令和29年 3月 1日	特定環境保 全 公 共 下 水 道
政府資金	平成29年 3月27日	12,400,000	0	0	12,400,000	12,400,000	0.60	令和29年 3月 1日	特定環境保 全 公 共 下 水 道
政府資金	平成29年 3月27日	1,400,000	0	0	1,400,000	1,400,000	0.60	令和29年 3月 1日	農業集落排水施設
機構資金	平成30年 3月26日	10,400,000	0	0	10,400,000	10,400,000	0.60	令和30年 3月20日	流域下水道
機構資金	平成30年 3月26日	30,300,000	0	0	30,300,000	30,300,000	0.60	令和30年 3月20日	公共下水道
機構資金	平成30年 3月26日	48,000,000	0	0	48,000,000	48,000,000	0.60	令和30年 3月20日	公共下水道
機構資金	平成30年 3月26日	1,800,000	0	0	1,800,000	1,800,000	0.60	令和30年 3月20日	特定環境保 全 公 共 下 水 道
機構資金	平成30年 3月26日	2,200,000	0	0	2,200,000	2,200,000	0.60	令和30年 3月20日	特定環境保 全 公 共 下 水 道
機構資金	平成30年 3月26日	17,100,000	0	0	17,100,000	17,100,000	0.60	令和30年 3月20日	資本費平準化債
機構資金	平成30年 3月26日	14,900,000	0	0	14,900,000	14,900,000	0.60	令和30年 3月20日	資本費平準化債
機構資金	平成30年 3月26日	2,800,000	0	0	2,800,000	2,800,000	0.60	令和30年 3月20日	公共下水道
機構資金	平成30年 3月26日	14,700,000	0	0	14,700,000	14,700,000	0.60	令和30年 3月20日	公共下水道
機構資金	平成30年 3月26日	18,400,000	0	0	18,400,000	18,400,000	0.60	令和30年 3月20日	特定環境保 全 公 共 下 水 道
機構資金	平成30年 3月26日	9,500,000	0	0	9,500,000	9,500,000	0.60	令和30年 3月20日	農業集落排水施設
機構資金	平成31年 3月25日	5,200,000	0	0	5,200,000	5,200,000	0.50	令和31年 3月20日	流域下水道
機構資金	平成31年 3月25日	10,400,000	0	0	10,400,000	10,400,000	0.50	令和31年 3月20日	特定環境保 全 公 共 下 水 道

機構資金	平成31年 3月25日	18,600,000	0	0	18,600,000	18,600,000	0.50	令和31年 3月20日	公共下水道
機構資金	平成31年 3月25日	4,600,000	0	0	4,600,000	4,600,000	0.50	令和31年 3月20日	特定環境保全 公共下水道
機構資金	平成31年 3月25日	7,900,000	0	0	7,900,000	7,900,000	0.50	令和31年 3月20日	資本費平準化債
機構資金	平成31年 3月25日	45,000,000	0	0	45,000,000	45,000,000	0.50	令和31年 3月20日	公共下水道
機構資金	平成31年 3月25日	70,500,000	0	0	70,500,000	70,500,000	0.50	令和31年 3月20日	公共下水道
機構資金	平成31年 3月25日	12,100,000	0	0	12,100,000	12,100,000	0.50	令和31年 3月20日	特定環境保全 公共下水道
機構資金	平成31年 3月25日	3,600,000	0	0	3,600,000	3,600,000	0.50	令和31年 3月20日	農業集落排水施設
機構資金	平成31年 3月28日	27,000,000	0	0	27,000,000	27,000,000	0.50	令和31年 3月20日	流域下水道
機構資金	令和 2年 3月26日	1,300,000	0	0	1,300,000	1,300,000	0.30	令和32年 3月20日	公共下水道
機構資金	令和 2年 3月26日	6,800,000	0	0	6,800,000	6,800,000	0.30	令和32年 3月20日	農業集落排水施設
機構資金	令和 2年 3月30日	52,900,000	0	0	52,900,000	52,900,000	0.30	令和32年 3月20日	流域下水道事業
機構資金	令和 2年 3月30日	11,400,000	0	0	11,400,000	11,400,000	0.30	令和32年 3月20日	資本費平準化債
機構資金	令和 2年 3月30日	21,300,000	0	0	21,300,000	21,300,000	0.30	令和32年 3月20日	特定環境保全 公共下水道
機構資金	令和 2年 3月30日	56,400,000	0	0	56,400,000	56,400,000	0.30	令和32年 3月20日	公共下水道事業
機構資金	令和 2年 3月30日	14,600,000	0	0	14,600,000	14,600,000	0.30	令和32年 3月20日	公共下水道事業
機構資金	令和 2年 7月30日	25,100,000	0	0	25,100,000	25,100,000	0.40	令和32年 3月20日	公共下水道事業
機構資金	令和 3年 3月30日	47,200,000	0	0	47,200,000	47,200,000	0.50	令和33年 3月20日	公共下水道事業
機構資金	令和 3年 3月30日	43,200,000	0	0	43,200,000	43,200,000	0.50	令和33年 3月20日	公共下水道事業
機構資金	令和 3年 3月30日	45,300,000	0	0	45,300,000	45,300,000	0.50	令和33年 3月20日	流域下水道事業
機構資金	令和 3年 3月30日	11,600,000	0	0	11,600,000	11,600,000	0.50	令和33年 3月20日	資本費平準化債
機構資金	令和 3年 3月30日	17,300,000	0	0	17,300,000	17,300,000	0.50	令和33年 3月20日	特定環境保全 公共下水道
機構資金	令和 3年 3月30日	2,700,000	0	0	2,700,000	2,700,000	0.50	令和33年 3月20日	特定環境保全 公共下水道
機構資金	令和 3年 3月30日	2,200,000	0	0	2,200,000	2,200,000	0.50	令和33年 3月20日	資本費平準化債
機構資金	令和 3年 3月30日	6,300,000	0	0	6,300,000	6,300,000	0.50	令和33年 3月20日	資本費平準化債
機構資金	令和 3年 3月30日	2,700,000	0	0	2,700,000	2,700,000	0.50	令和33年 3月20日	資本費平準化債
機構資金	令和 3年 3月30日	7,900,000	0	0	7,900,000	7,900,000	0.50	令和33年 3月20日	資本費平準化債
機構資金	令和 4年 3月30日	39,800,000	0	0	39,800,000	39,800,000	0.70	令和34年 3月20日	公共下水道事業

機構資金	令和4年3月30日	10,200,000	0	10,200,000	10,200,000	0.70	令和34年3月20日	特定環境保全 公共下水道
機構資金	令和4年3月30日	22,800,000	0	22,800,000	22,800,000	0.70	令和34年3月20日	公共下水道事業
機構資金	令和4年3月30日	58,600,000	0	58,600,000	58,600,000	0.70	令和34年3月20日	公共下水道事業
機構資金	令和4年3月30日	47,800,000	0	47,800,000	47,800,000	0.70	令和34年3月20日	流域下水道事業
機構資金	令和4年3月30日	9,300,000	0	9,300,000	9,300,000	0.70	令和34年3月20日	特定環境保全 公共下水道
機構資金	令和4年3月30日	300,000	0	300,000	300,000	0.70	令和34年3月20日	資本費平準化債
機構資金	令和4年3月30日	9,000,000	0	9,000,000	9,000,000	0.70	令和34年3月20日	資本費平準化債
合計		34,455,300,000	1,478,820,545	20,274,427,579	14,180,872,421			34,455,300,000

令和 3 年 度

西 脇 市 病 院 事 業 会 計 決 算 書

決 算 報 告 書

損 益 計 算 書

剩 余 金 計 算 書

欠 損 金 処 理 計 算 書

貸 借 対 照 表

令和3年度西脇市病院事業決算報告書

1 収益的収入及び支出

区分	予 算 額				決算額	予 算 額 に 比 べ 増 減 の 率	備 考
	当初予算額	補正予算額	地方公営企業法第24条第3項の規定による支出額に係る財源充当額				
			合計	合計			
第1款 病院収益	8,909,727,000	196,252,000	0	9,105,979,000	9,019,066,661	△ 86,912,339	
第1項 医療収益	7,997,824,000	△ 227,767,000	0	7,770,057,000	7,704,558,487	△ 65,498,513	
第2項 医療外収益	910,893,000	424,019,000	0	1,334,912,000	1,310,172,935	△ 24,739,065	
第3項 特別利益	1,010,000	0	0	1,010,000	4,335,239	3,325,239	

(注) うち仮受消費税 20,325,229 円

<支出>

区分	予 算 額						決算額	地方公営企業法第26条第2項の規定による繰越額	不 用 額	備 考
	当初予算額	補正予算額	予備費支出額	地方公営企業法第24条第3項の規定による支出額		小 計				
				流用増減額	合計					
第1款 病院費用	8,903,136,000	200,904,000	0	0	9,104,040,000	8,932,524,638	0	171,515,362		
第1項 医療費用	8,671,025,000	180,462,000	0	0	8,851,487,000	8,689,894,635	0	161,592,365		
第2項 医療外費用	207,091,000	442,000	151,131	0	207,684,131	206,274,697	0	1,409,434		
第3項 特別損失	15,020,000	20,000,000	1,355,306	0	36,375,306	36,355,306	0	20,000		
第4項 予備費	10,000,000	0	△ 1,506,437	0	8,493,563	0	0	8,493,563		

(注) うち仮払消費税 8,326,473 円

2 資本的収入及び支出

区分	予 算 額				決算額	予 算 額 に 比 べ 増 減 の 率	備 考
	当初予算額	補正予算額	地方公営企業法第26条の規定に係る財源充当額				
			小 計	合計			
第1款 資本的収入	579,478,000	△ 30,000,000	0	549,478,000	515,618,000	△ 33,860,000	
第1項 企業債	180,000,000	△ 35,000,000	0	145,000,000	110,200,000	△ 34,800,000	
第2項 負担金	399,478,000	0	0	399,478,000	399,478,000	0	
第3項 補助金	0	5,000,000	0	5,000,000	5,940,000	940,000	

(注) うち仮受消費税 0 円

<支出>

区分	予 算 額				決算額	翌年度繰越額	備 考
	当初予算額	補正予算額	地方公営企業法第26条の規定による繰越額				
			流増減額	合計			
第1款 資本的支出	863,999,000	△ 30,000,000	0	833,999,000	800,214,894	27,764,000	6,020,106
第1項 建設改良費	180,620,000	△ 30,000,000	0	150,620,000	116,836,755	27,764,000	6,019,245
第2項 企業債償還金	683,379,000	0	0	683,379,000	683,378,139	0	861

(注) うち仮払消費税 297,626 円

資本的収入額が資本的支出額に対し不足する額 284,596,894円は、当年度分消費税及び地方消費税資本的収支調整額 297,626円、過年度分繰越剰余金 239,307,735円及び当年度分繰越剰余金 239,307,735円を繰越すことにより不足額を補填した。

44,991,533円で補填した。

令和3年度西脇市病院事業損益計算書

(令和3年4月1日から令和4年3月31日まで)

(単位 円)

1	医業収益			
	(1) 入院収益	5,214,881,154		
	(2) 外来収益	1,784,326,608		
	(3) その他医業収益	687,431,581	7,686,639,343	
2	医業費用			
	(1) 給与費	4,627,772,302		
	(2) 材料費	1,777,786,837		
	(3) 経費	1,568,677,351		
	(4) 減価償却費	666,661,417		
	(5) 資産減耗費	2,621,400		
	(6) 研究研修費	26,519,001		
	(7) その他医業費用	11,531,365	8,681,569,673	
	医業損失			994,930,330
3	医業外収益			
	(1) 受取利息配当金	526,053		
	(2) 負担金	94,285,000		
	(3) 補助金	795,711,885		
	(4) 長期前受金戻入	368,020,518		
	(5) その他医業外収益	49,286,530	1,307,829,986	
4	医業外費用			
	(1) 支払利息	142,176,339		
	(2) 長期前払消費税償却	51,125,058		
	(3) 雑支出	361,131	193,662,528	1,114,167,458
	経常利益			119,237,128
5	特別利益			
	(1) 固定資産売却益	0		
	(2) 過年度損益修正益	4,272,103	4,272,103	
6	特別損失			
	(1) 固定資産売却損	0		
	(2) 過年度損益修正損	36,353,795	36,353,795	△ 32,081,692
	当年度純利益			87,155,436
	前年度繰越欠損金			2,003,943,803
	その他未処分利益剰余金変動額			0
	当年度未処理欠損金			1,916,788,367

令和3年度西脇市病院事業剰余金計算書

(令和3年4月1日から令和4年3月31日まで)

(単位 円)

	資本金		剰余金							資本合計
			資本剰余金			利益剰余金				
			国県補助金	一般会計補助金	寄附金	負担金	資本剰余金合計	未処理欠損金	利益剰余金合計	
前年度末残高	1,163,767,095	0	21,911,989	1,100,000,000	4,681,625	898,500	1,127,492,114	△ 2,003,943,803	△ 2,003,943,803	287,315,406
前年度処分額	0	0	0	0	0	0	0	0	0	0
議会の議決による処分額	0	0	0	0	0	0	0	0	0	0
処分後残高	1,163,767,095	0	21,911,989	1,100,000,000	4,681,625	898,500	1,127,492,114	△ 2,003,943,803	(繰越欠損金)	287,315,406
当年度変動額	0	0	0	0	0	0	0	87,155,436	87,155,436	87,155,436
固定負債への振替	0	0	0	0	0	0	0	0	0	0
長期前受金への振替	0	0	0	0	0	0	0	0	0	0
出資金の受入れ	0	0	0	0	0	0	0	0	0	0
国県補助金	0	0	0	0	0	0	0	0	0	0
一般会計補助金	0	0	0	0	0	0	0	0	0	0
寄附金の受入れ	0	0	0	0	0	0	0	0	0	0
寄附金の取崩し	0	0	0	0	0	0	0	0	0	0
未処分利益剰余金変動額	0	0	0	0	0	0	0	0	0	0
当年度純利益	0	0	0	0	0	0	0	87,155,436	87,155,436	87,155,436
当年度末残高	1,163,767,095	0	21,911,989	1,100,000,000	4,681,625	898,500	1,127,492,114	△ 1,916,788,367	(当年度未処理欠損金)	374,470,842

令和3年度西脇市病院事業欠損金処理計算書

(単位 円)

	資本金	資本剰余金	未処理欠損金
当年度末残高	1,163,767,095	1,127,492,114	△ 1,916,788,367
議会の議決による処分額	0	0	0
処分後残高	1,163,767,095	1,127,492,114	(繰越欠損金) △ 1,916,788,367

令和3年度西脇市病院事業貸借対照表

(令和4年3月31日)

資産の部

1	固定資産			
(1)	有形固定資産			
	ア 土地		501,900,563	
	イ 建物	6,180,769,995		
	減価償却累計額	<u>△ 1,889,391,286</u>	4,291,378,709	
	ウ 構築物	886,676,379		
	減価償却累計額	<u>△ 292,428,376</u>	594,248,003	
	エ 機械装置	4,176,451,659		
	減価償却累計額	<u>△ 3,112,848,904</u>	1,063,602,755	
	オ 器械備品	4,326,347,425		
	減価償却累計額	<u>△ 3,307,260,718</u>	1,019,086,707	
	カ 車両	6,666,739		
	減価償却累計額	<u>△ 6,333,402</u>	333,337	
	キ リース資産	4,015,200		
	減価償却累計額	<u>△ 3,967,400</u>	47,800	
	ク その他有形固定資産	470,000		
	減価償却累計額	<u>0</u>	470,000	
	有形固定資産合計			7,471,067,874
(2)	無形固定資産			
	ア 電話加入権		1,860,358	
	イ 上下水道施設利用権		390,000	
	ウ 駐車場施設利用権		<u>804,416</u>	
	無形固定資産合計			3,054,774
(3)	投資			
	ア 長期前払消費税		<u>289,772,048</u>	
	投資合計			<u>289,772,048</u>
	固定資産合計			7,763,894,696
2	流動資産			
(1)	現金預金			1,617,048,585
(2)	未収金	1,452,645,105		
	貸倒引当金	<u>△ 1,486,550</u>	1,451,158,555	
(3)	貯蔵品			49,549,444
(4)	その他流動資産			<u>720,000</u>
	流動資産合計			<u>3,118,476,584</u>
	資産合計			<u>10,882,371,280</u>

(単位 円)

		負債の部		
3	固定負債			
(1)	企業債			
	ア 建設改良費等の財源に充てるための企業債	<u>6,837,506,803</u>	6,837,506,803	
(2)	リース債務		0	
(3)	引当金			
	ア 退職給付引当金	<u>1,923,061,828</u>	<u>1,923,061,828</u>	
	固定負債合計			8,760,568,631
4	流動負債			
(1)	企業債			
	ア 建設改良費等の財源に充てるための企業債	<u>752,820,294</u>	752,820,294	
(2)	リース債務		51,624	
(3)	未払金		449,679,117	
(4)	引当金			
	ア 退職給付引当金	17,943,361		
	イ 賞与引当金	<u>197,892,396</u>	215,835,757	
(5)	その他流動負債		<u>106,716,973</u>	
	流動負債合計			1,525,103,765
5	繰延収益			
(1)	長期前受金額		4,213,527,806	
(2)	収益化累計額		<u>△ 3,991,299,764</u>	
	繰延収益合計			<u>222,228,042</u>
	負債合計			<u>10,507,900,438</u>
		資本の部		
6	資本金			
(1)	自己資本金		<u>1,163,767,095</u>	
	資本金合計			1,163,767,095
7	剰余金			
(1)	資本剰余金			
	ア 国県補助金	21,911,989		
	イ 一般会計補助金	1,100,000,000		
	ウ 寄附金	4,681,625		
	エ 負担金	<u>898,500</u>		
	資本剰余金合計		1,127,492,114	
(2)	利益剰余金			
	ア 当年度未処理欠損金	<u>1,916,788,367</u>		
	利益剰余金合計		<u>△ 1,916,788,367</u>	
	剰余金合計			<u>△ 789,296,253</u>
	資本合計			<u>374,470,842</u>
	負債資本合計			<u>10,882,371,280</u>

注記

1 重要な会計方針

(1) 資産の評価基準及び評価方法

貯蔵品 先入先出法による低価法による。

(2) 固定資産の減価償却の方法

ア 有形固定資産（リース資産を除く。）

(ア) 減価償却の方法 定額法による。

(イ) 主な耐用年数

建物 15～50年

構築物 10～50年

機械装置 6～15年

器械備品 5～20年

車両 5年

イ 無形固定資産

(ア) 減価償却の方法 定額法による。

(イ) 主な耐用年数

駐車場施設利用権 30年

ウ リース資産

所有権移転外ファイナンス・リース取引に係るリース資産
自己所有の固定資産に適用する減価償却方法と同一の方法による。

(3) 引当金の計上方法

ア 退職給付引当金

職員の退職手当の支給に備えるため、当年度末における退職手当の要支給額から、兵庫県市町村職員退職手当組合における積立金相当額を控除した金額を計上している。

イ 賞与引当金

職員の期末手当及び勤勉手当の支給に備えるため、当年度末における支給見込額に基づき、当年度の負担に属する額を計上している。

ウ 貸倒引当金

債権の不納欠損による損失に備えるため、一般債権については貸倒実績率により、貸倒懸念債権等特定の債権については個別に回収可能性の検討により、回収不能見込額を計上している。

(4) 消費税及び地方消費税の会計処理

消費税及び地方消費税の会計処理は税抜方式による。また、消費税及び地方消費税の取扱いを一括比例配分方式とする。

2 貸借対照表等関連

(1) 企業債の償還に係る他会計の負担

貸借対照表に計上されている企業債（当該年度末日の翌日から起算して1年以内に償還予定のものも含む。）のうち、他会計が負担すると見込まれる額は4,880,916,000円である。

(2) 引当金の取崩し

ア 退職給付引当金の取崩し

令和3年度において、退職手当を支給するため取り崩した退職給付引当金の額は27,692,278円である。

イ 賞与引当金の取崩し

令和3年度において、期末手当及び勤勉手当を支給するため取り崩した賞与引当金の額は636,529,124円である。

ウ 貸倒引当金の取崩し

令和3年度において、債権の不納欠損による損失に充てるため取り崩した貸倒引当金の額は1,496,720円である。

3 リース契約により使用する固定資産

(1) リース会計に係る特例措置

所有権移転外ファイナンス・リース取引については、通常の賃貸借取引に係る方法に準じた会計処理による。

(2) 所有権移転外ファイナンス・リース取引に係る未経過リース料相当額

1年内	51,624円
1年超	0円
計	51,624円

令和 3 年 度

西脇市病院事業会計決算附属書類

病 院 事 業 報 告 書

キャッシュ・フロー計算書

収 益 費 用 明 細 書

固 定 資 産 明 細 書

企 業 債 明 細 書

令和3年度西脇市病院事業報告書

1 概 況

(1) 総括事項

西脇市立西脇病院は、「地域に信頼される良質な医療の提供」を基本理念に、北播磨北部の拠点病院として、患者に信頼される病院を目指し、患者中心の医療提供に努めてまいりました。

市民の皆様、多くの団体の皆様から御支援をいただき、職員一丸となって取り組んだことにより、令和3年度も黒字を計上することができました。

新型コロナウイルス感染症が広がりを見せる中、西脇病院では感染症対策を今まで以上に強化し、入院、外来診療を行うとともに、新型コロナウイルス感染症の陽性患者の入院受入れの体制整備を図り、令和3年2月から入院受入れを開始し、現在も継続しています。また、公益財団法人日本医療機能評価機構が実施する病院機能評価を受審し、認定を受けることができました。

病院事業をとりまく経営環境は厳しく、課題が山積しておりますが、今後におきましても、医療制度や地域状況等の変化に対応して、院内体制を強化しつつ、医師会等関係機関と連携を図りながら、地域の病院としての役割を果たせるよう、質の高い医療サービスの提供に努めてまいります。

ア 業務の状況

本年度の入院患者数は、年間延べ97,886人で1日平均268.2人となり、前年度と比較して延べ6,793人(△6.5%)、1日平均18.6人の減、病床稼働率は88.2%で、前年度と比べ2.2ポイント減少しました。

また、外来患者数は、年間延べ109,769人で1日平均453.6人となり、前年度と比較して延べ3,710人(3.5%)、1日平均17.1人の増となりました。

イ 経理の状況

本年度の病院事業収益は8,998,741千円、病院事業費用は8,911,586千円で、収支差引き87,155千円の純利益を生じました。

次に、資本的収支では、収入515,618千円、支出800,215千円で、差引き284,597千円の不足が生じました。この不足額は、当年度分消費税及び地方消費税資本的収支調整額298千円、過年度分損益勘定留保資金239,308千円及び当年度分損益勘定留保資金44,991千円で補填しました。

(2) 経営指標に関する事項

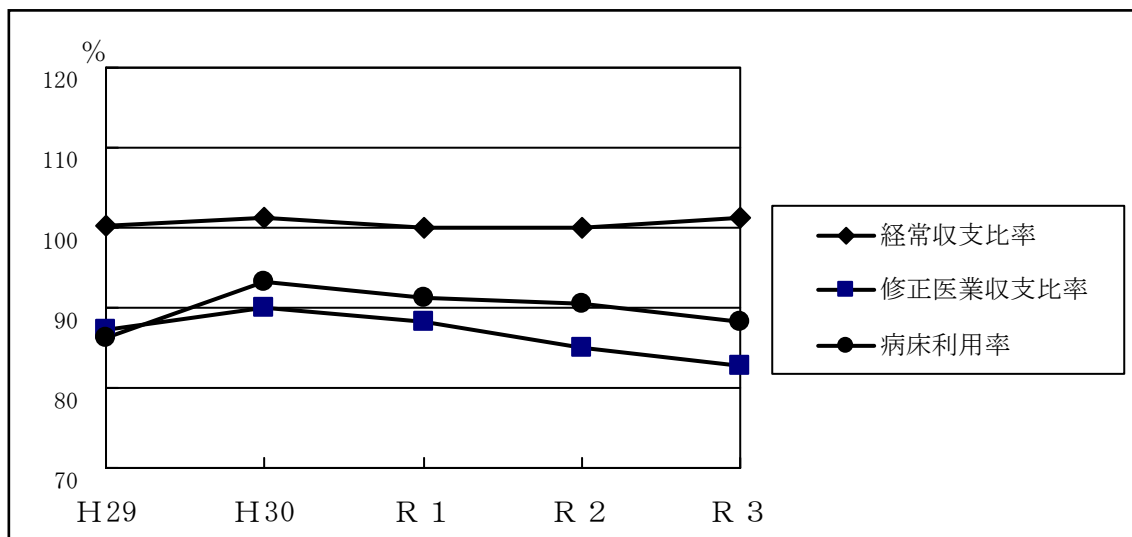
令和3年度の経営状況について、経営の健全性を示す経常収支比率は、前年度比1.2ポイント増の101.3%となり、健全経営の水準とされる100%を上回っています。病院の本業である医業活動において、医業費用が医業収益（一般会計負担金除く。）によって、どの程度賄われたのかを示す修正医業収支比率は、新型コロナウイルス感染症の影響による入院患者の減少等により前年度比2.2ポイント減の82.7%となりました。

病院の施設が有効に活用されているかどうかを示す病床利用率は、前年度比2.2ポイント減の88.2%となりました。なお、西脇病院の病床数は320床ですが、新型コロナウイルス感染症の患者受入のため、一部を休床し、令和3年2月から304床で運用しています。

< 経営指標の推移 >

(単位：%)

指 標	H 29	H 30	R 1	R 2	R 3
経常収支比率	100.2	101.2	100.1	100.1	101.3
修正医業収支比率	87.2	90.1	88.3	84.9	82.7
病 床 利 用 率	86.3	93.2	91.3	90.4	88.2



< 経営指標算出式 >

指 標	算 出 式
経常収支比率	経常収益／経常費用×100
修正医業収支比率	(医業収益－一般会計負担金)／医業費用×100
病 床 利 用 率	年延入院患者数／年延病床数×100

(3) 議会の議決事項

議案番号	件名	提出年月日	議決年月日
第76号	令和2年度西脇市病院事業会計決算の報告について	令3.9.1	令3.9.24
第84号	西脇市立西脇病院使用料及び手数料条例の一部を改正する条例の制定について	令3.11.30	令3.12.21
第95号	令和3年度西脇市病院事業会計補正予算(第1号)	令3.11.30	令3.12.21
第12号	西脇市立西脇病院使用料及び手数料条例の一部を改正する条例の制定について	令4.2.25	令4.3.24
第20号	令和3年度西脇市病院事業会計補正予算(第2号)	令4.2.25	令4.3.24
第32号	令和4年度西脇市病院事業会計予算	令4.2.25	令4.3.24

(4) 職員に関する事項

(令和4年3月31日現在)

職種	一般職員(人)	会計年度 任用職員(人)	計(人)	備考
診療局	医師	52	17(1)	69(1)
	医療技術員	6(2)	2(2)	8(4)
	看護師	(1)	1	1(1)
	事務員		(1)	(1)
医療技術局	医療技術員	81(3)	6(3)	87(6)
	技術補助員	2	1(1)	3(1)
看護局	看護師	259	3(21)	262(21)
	准看護師	4(1)	1(3)	5(4)
	看護助手	4	6(5)	10(5)
患者総合支援 センター	医療技術員	4		4
	看護師	4		4
	事務員	1	(1)	1(1)
医療安全管理室	看護師	1		1
感染対策管理室	医師		(1)	(1)
	看護師	1		1
事務局	事務員	22	10(3)	32(3)
	技能員		(1)	(1)
計	441(7)	47(43)	488(50)	

※ 認知症疾患医療センターは、診療局に含む。

※ ()内は、短時間勤務職員について外書きしたもの

2 建設改良

固定資産の取得

品名	規格及び機種	数量	金額(税抜)	備考
デジタルX線透視撮影システムほか 23件	医療機器	30件	105,652,061円	明細は別表

3 業 務

(1) 業 務 量

ア 科別患者数

診 療 科 名	延べ患者 数 及 び 1 日平均 患 者 数	入 院				外 来			
		令和3年度 (人)	令和2年度 (人)	比 較		令和3年度 (人)	令和2年度 (人)	比 較	
				増 減 (人)	比 率 (%)			増 減 (人)	比 率 (%)
内 科	延べ数	52,241	53,403	△ 1,162	97.8	39,804	37,084	2,720	107.3
	1日平均	143.1	146.3	△ 3.2	—	164.5	152.6	11.9	—
循 環 器 内 科	延べ数	461	410	51	112.4	2,493	2,362	131	105.5
	1日平均	1.3	1.1	0.2	—	10.3	9.7	0.6	—
精 神 科	延べ数	0	0	0	0.0	3,397	2,877	520	118.1
	1日平均	0.0	0.0	0.0	—	14.0	11.8	2.2	—
小 児 科	延べ数	1,288	1,325	△ 37	97.2	1,985	2,061	△ 76	96.3
	1日平均	3.5	3.6	△ 0.1	—	8.2	8.5	△ 0.3	—
外 科	延べ数	6,084	5,372	712	113.3	6,455	5,961	494	108.3
	1日平均	16.7	14.7	2.0	—	26.7	24.5	2.2	—
整 形 外 科	延べ数	15,820	17,473	△ 1,653	90.5	9,952	9,779	173	101.8
	1日平均	43.3	47.9	△ 4.6	—	41.1	40.2	0.9	—
脳 神 経 外 科	延べ数	16,484	20,552	△ 4,068	80.2	8,406	8,766	△ 360	95.9
	1日平均	45.2	56.3	△ 11.1	—	34.7	36.1	△ 1.4	—
皮 膚 科	延べ数	1,008	1,208	△ 200	83.4	12,020	12,720	△ 700	94.5
	1日平均	2.8	3.3	△ 0.5	—	49.7	52.3	△ 2.6	—
泌 尿 器 科	延べ数	0	0	0	0.0	3,234	3,051	183	106.0
	1日平均	0.0	0.0	0.0	—	13.4	12.6	0.8	—

(注) 脳神経内科、呼吸器内科、消化器内科、血液内科は、内科に含む。呼吸器外科、心臓血管外科、乳腺外科は、外科に含む。

診療科名	延べ患者数及び1日平均患者数	入院				外来			
		令和3年度 (人)	令和2年度 (人)	比較		令和3年度 (人)	令和2年度 (人)	比較	
				増減 (人)	比率 (%)			増減 (人)	比率 (%)
産婦人科	延べ数	3,310	3,531	△ 221	93.7	7,480	7,685	△ 205	97.3
	1日平均	9.1	9.7	△ 0.6	—	30.9	31.6	△ 0.7	—
眼科	延べ数	591	570	21	103.7	3,071	3,219	△ 148	95.4
	1日平均	1.6	1.6	0.0	—	12.7	13.2	△ 0.5	—
耳鼻いんこう科	延べ数	0	0	0	0.0	1,726	1,833	△ 107	94.2
	1日平均	0.0	0.0	0.0	—	7.1	7.5	△ 0.4	—
放射線科	延べ数	—	—	—	—	1,720	1,143	577	150.5
	1日平均	—	—	—	—	7.1	4.7	2.4	—
リハビリテーション科	延べ数	—	—	—	—	800	1,080	△ 280	74.1
	1日平均	—	—	—	—	3.3	4.4	△ 1.1	—
歯科 歯科口腔外科	延べ数	599	835	△ 236	71.7	7,226	6,438	788	112.2
	1日平均	1.6	2.3	△ 0.7	—	29.9	26.5	3.4	—
合計	延べ数	97,886	104,679	△ 6,793	93.5	109,769	106,059	3,710	103.5
	1日平均	268.2	286.8	△ 18.6	—	453.6	436.5	17.1	—
診療延べ日数		365日	365日	0日	—	242日	243日	△ 1日	—

イ 病床稼働率

区分	令和3年度	令和2年度	比較増減
入院患者数	97,886 人	104,679 人	△ 6,793 人
病床稼働率(許可)	83.8 %	89.6 %	△ 5.8 %
(許可病床数)	(320床)	(320床)	(0床)
病床稼働率	88.2 %	90.4 %	△ 2.2 %
(稼働病床数)	(304床)	1月31日まで (320床) 2月1日から (304床)	(△16床) (0床)

ウ 部門別の業務量

部 門		職員数 (人) (会計年度任用職員を含む。)	件数 / 回数 / 食数		月平均件数 / 回数 / 食数		
検 査 部 門		18	1,639,016		136,584.7		
薬 剤 部 門		17	調 剤 件 数	87,798	7,316.5		
			調 剤 数	569,487	47,457.3		
放 射 線 部 門		15	63,937		5,328.1		
リハビリテーション部門		28	74,593		6,216.1		
栄 養 部 門		7	一 般 食	176,642	14,720.2		
			特 別 食	73,030	6,085.8		
			合 計	249,672	20,806.0		
事 務 部 門		17 (医事課のみ)	診 療 請 求 書 作 成 件 数	84,937	7,078.1		
手 術 部 門		14 (看護師のみ)	手 術 件 数	手 術 件 数 月 平 均	手 術 件 数 1 日 平 均	医 師 1 人 1 箇 月 当 たり 手 術 件 数	
内 訳	(内 科)		21	1.7	0.1	0.1	
	(精 神 科)		0	0.0	0.0	0.0	
	(外 科)		312	26.0	0.8	5.2	
	(整 形 外 科)		446	37.2	1.2	6.2	
	(脳 神 経 外 科)		242	20.2	0.7	4.0	
	(皮 膚 科)		65	5.4	0.2	1.8	
	(泌 尿 器 科)		0	0.0	0.0	0.0	
	(産 婦 人 科)		132	11.0	0.4	5.5	
	(眼 科)		223	18.6	0.6	18.6	
	(耳 鼻 いんこう科)		0	0.0	0.0	0.0	
	(歯科・歯科口腔外科)		78	6.5	0.2	2.2	
	合 計		1,519	126.6	4.2	2.7	

(注) 職員数は、令和4年3月31日現在

エ 診療行為別収益及び構成比

区 分		診 察	投 薬	注 射	検 査	X 線	手 術	処 置
入 院	金 額 (千円)	111,077	56,842	267,002	253,443	141,323	921,991	76,659
	構成比 (%)	2.1	1.1	5.1	4.8	2.7	17.5	1.4
外 来	金 額 (千円)	278,890	112,234	468,029	390,411	271,753	71,016	143,639
	構成比 (%)	14.6	5.9	24.5	20.5	14.2	3.7	7.5
合 計	金 額 (千円)	389,967	169,076	735,031	643,854	413,076	993,007	220,298
	構成比 (%)	5.4	2.4	10.2	9.0	5.8	13.8	3.1
区 分		リハビリテーション	入院基本料	分 娩	室料差額	文書ほか	合 計	
入 院	金 額 (千円)	197,644	3,157,611	31,289	53,362	3,015	5,271,258	
	構成比 (%)	3.7	59.9	0.6	1.0	0.1	100.0	
外 来	金 額 (千円)	48,355	—	—	—	124,817	1,909,144	
	構成比 (%)	2.5	—	—	—	6.6	100.0	
合 計	金 額 (千円)	245,999	3,157,611	31,289	53,362	127,832	7,180,402	
	構成比 (%)	3.4	44.0	0.4	0.7	1.8	100.0	

オ 費用構成比率（医業収益対比）分析

科 目	費 用 額 (円)	医業収益 対比 (%)	前 年 度 (令和2年度) 対 比		備 考
			増 減 額 (円)	増減率 (%)	
給 与 費	4,627,772,302	60.2	122,851,148	2.7	
材 料 費	1,777,786,837	23.1	104,653,091	6.3	
薬 品 費 診 療 材 料 費 医 療 消 耗 備 品 費	1,056,797,671	13.7	129,527,402	14.0	
	706,780,781	9.2	△ 24,434,300	△ 3.3	
	14,208,385	0.2	△ 440,011	△ 3.0	
経 費	1,568,677,351	20.4	54,991,647	3.6	
減 価 償 却 費	666,661,417	8.7	△ 31,877,437	△ 4.6	
資 産 減 耗 費	2,621,400	0.0	△ 5,214,309	△ 66.5	
研 究 研 修 費	26,519,001	0.3	△ 3,359,882	△ 11.2	
そ の 他 医 業 費 用	11,531,365	0.2	△ 349,311	△ 2.9	
診 療 請 求 査 定 損 貸 倒 引 当 金 繰 入 額	9,998,755	0.2	△ 261,161	△ 2.5	
	1,532,610	0.0	△ 88,150	△ 5.4	
医 業 費 用 計	8,681,569,673	112.9	241,694,947	2.9	

科 目	費 用 額 (円)	医業収益 対比 (%)	前 年 度 (令和2年度) 対 比		備 考
			増 減 額 (円)	増減率 (%)	
支 払 利 息	142,176,339	1.8	△ 7,106,582	△ 4.8	
長期前払消費税償却	51,125,058	0.7	△ 1,790,434	△ 3.4	
雑 支 出	361,131	0.0	△ 1,116,635	△ 75.6	
医 業 外 費 用 計	193,662,528	2.5	△ 10,013,651	△ 4.9	
固 定 資 産 売 却 損	0	—	0	—	
過年度損益修正損	36,353,795	0.5	21,482,840	144.5	
そ の 他 特 別 損 失	0	0.0	△ 141,118,161	皆減	
特 別 損 失 計	36,353,795	0.5	△ 119,635,321	△ 76.7	
合 計	8,911,585,996	115.9	112,045,975	1.3	

(2) 事業収入に関する事項

科 目	令 和 3 年 度 (円)	令 和 2 年 度 (円)	比 較	
			増 減 額 (円)	増 減 率 (%)
病 院 収 益	8,998,741,432	8,805,160,708	193,580,724	2.2
医 業 収 益	7,686,639,343	7,671,790,471	14,848,872	0.2
医 業 外 収 益	1,307,829,986	984,310,442	323,519,544	32.9
特 別 利 益	4,272,103	149,059,795	△ 144,787,692	△ 97.1

(3) 事業費に関する事項

科 目	令 和 3 年 度 (円)	令 和 2 年 度 (円)	比 較	
			増 減 額 (円)	増 減 率 (%)
病 院 費 用	8,911,585,996	8,799,540,021	112,045,975	1.3
医 業 費 用	8,681,569,673	8,439,874,726	241,694,947	2.9
医 業 外 費 用	193,662,528	203,676,179	△ 10,013,651	△ 4.9
特 別 損 失	36,353,795	155,989,116	△ 119,635,321	△ 76.7

4 会 計

企業債の状況

前年度末残高	当年度借入高	当年度償還高	当年度末残高
8,163,505,236 円	110,200,000 円	683,378,139 円	7,590,327,097 円

令和3年度西脇市病院事業キャッシュ・フロー計算書

(令和3年4月1日から令和4年3月31日まで)

(単位 円)

(1) 業務活動によるキャッシュ・フロー	
当年度純利益	87,155,436
減価償却費	666,661,417
固定資産除却額	2,621,400
退職給付引当金の増減額	△13,027,785
賞与引当金等の増減額	22,287,169
貸倒引当金の増減額	35,890
長期前受金戻入額	△368,020,518
現金支出を伴わない過年度損益修正損	25,657,948
現金収入を伴わない過年度損益修正益	△3
受取利息配当金	△526,053
支払利息	142,176,339
未収金の増減額(△は増加)	△89,446,295
未払金の増減額	28,848,923
たな卸資産の増減額(△は増加)	△6,894,467
その他流動負債の増減額	1,918,105
小計	499,447,506
利息及び配当金の受取額	526,053
利息の支払額	△142,176,339
業務活動によるキャッシュ・フロー	357,797,220
(2) 投資活動によるキャッシュ・フロー	
有形固定資産の取得による支出	△106,271,549
国庫補助金等による収入	5,924,788
前払金の増減額	40,857,478
一般会計からの繰入金による収入	398,454,957
未収金の増減額(△は増加)	9,448,000
未払金の増減額	0
投資活動によるキャッシュ・フロー	348,413,674
(3) 財務活動によるキャッシュ・フロー	
建設改良費等の財源に充てるための企業債による収入	110,200,000
建設改良費等の財源に充てるための企業債の償還による支出	△683,378,139
財務活動によるキャッシュ・フロー	△573,178,139
資金増加額	133,032,755
資金期首残高	1,484,015,830
資金期末残高	1,617,048,585

収益費用明細書

1 収益の部

(単位 円)

款 項	目	節	金 額	備 考
1	病院収益		8,998,741,432	
	1 医業収益		7,686,639,343	
	1 入院収益	入院収益	5,214,881,154	入院患者延べ 97,886 人
	2 外来収益	外来収益	1,784,326,608	外来患者延べ 109,769 人
	3 その他の医業収益		687,431,581	
		室料差額収益	53,362,468	
		公衆衛生活動収益	59,492,490	人間ドック 29,956,000 成人病検診 19,350,250 予防接種料 4,860,694 乳がん検診 2,694,273 肺がん検診 1,530,000 婦人科検診 1,101,273
		医療相談収益	23,729,721	妊婦検診 13,096,640 健康診断 7,513,452 母乳外来 1,939,500 新生児検診ほか 1,180,129
		一般会計負担金	506,237,000	
		その他医業収益	44,609,902	診断書料 14,069,765 院外業務受託料ほか 30,540,137
	2 医業外収益		1,307,829,986	
	1 受取利息金	預金利息	526,053	
	2 負担金	一般会計負担金	94,285,000	建設改良に係る一般会計負担金
	3 補助金		795,711,885	
		国 県 補 助 金	755,711,885	がん診療連携拠点病院機能強化事業補助金 8,000,000 臨床研修費等補助金 9,580,000 臨床研修費等補助金（協力型分） 1,059,885 認知症患者医療センター運営事業費補助金 5,620,000 認知症地域医療連携体制強化事業費補助金 791,000 小児科救急対応病院群輪番制運営費補助金 1,876,000 医師派遣等推進事業補助金 429,000 へき地医療拠点病院運営費補助事業補助金 77,000 携行用医療資器材・医薬品等備蓄運営事業補助金 66,000 発熱等診療・検査医療機関等運営支援事業補助金（ゴールデンウィーク中の体制確保） 105,000 新型コロナウイルス感染症を疑う患者受入れのための救急・周産期・小児医療体制確保事業補助金 18,742,000 外来医療体制整備事業補助金 1,417,000 新型コロナウイルス感染症対策事業補助金（医療従事者の宿泊施設助成） 7,431,000 新型コロナウイルス感染症入院医療機関支援事業補助金 18,984,000 新型コロナウイルス感染症重点医療機関体制整備事業補助金 681,344,000 発熱等診療・検査医療機関等運営支援事業補助金（年末年始中の体制確保） 90,000 新型コロナウイルス感染症感染拡大防止継続支援補助金 100,000

(単位 円)

款 項	目	節	金 額	備 考
		一般会計補助金	40,000,000	
	4 長期前受金戻入	長期前受金戻入	368,020,518	国県補助金長期前受金戻入 11,929,701 一般会計負担金長期前受金戻入 356,090,817
	5 その他の医業外収益		49,286,530	
		不用品売却益	0	
		その他医業外収益	49,286,530	公舎使用料 11,403,000 駐車場使用料 1,347,193 院内保育所保育料 3,357,280 売店施設使用料 777,387 食堂施設使用料 1,866,768 実習生等受託料 1,439,359 新型コロナワクチン接種費 14,191,170 インフルエンザ予防接種助成金ほか 14,904,373
3 特別利益			4,272,103	
	1 固定資産売却益	固定資産売却益	0	
	2 過年度損益修正益	過年度損益修正益	4,272,103	
合 計			8,998,741,432	

2 費用の部

(単位 円)

款 項	目	節	金 額	備 考
1	病院費用		8,911,585,996	
	1 医業費用		8,681,569,673	
	1 給 与 費		4,627,772,302	
		給 料	1,826,236,997	
		職 員 手 当	1,184,417,176	
		賞与引当金繰入額	658,816,293	
		報 酬	166,712,833	
		法 定 福 利 費	776,924,510	
		退 職 給 付 費	14,664,493	
	2 材 料 費		1,777,786,837	
		薬 品 費	1,056,797,671	診療用薬品 872,659,273 検査試薬 150,461,177 血液代 33,677,221
		診 療 材 料 費	706,780,781	診療用材料 681,562,671 血液浄化材料 13,851,244 医療用ガス 11,366,866
		医療消耗備品費	14,208,385	診療用備品
	3 経 費		1,568,677,351	
		厚 生 福 利 費	7,667,569	職員健康診断料ほか
		報 償 費	2,557,391	弁護士顧問料ほか
		旅 費 交 通 費	7,575,168	出張旅費
		職 員 被 服 費	732,860	職員作業衣代ほか
		通 信 運 搬 費	11,665,675	電話代 5,655,124 郵券ほか 6,010,551
		消 耗 品 費	30,770,334	業務用消耗品 29,864,271 医療用消耗品ほか 906,063
		消 耗 備 品 費	6,708,304	業務用 3,784,966 施設維持関係ほか 2,923,338
		光 熱 水 費	193,056,278	電気 99,364,008 ガス 61,076,528 下水道 16,148,368 水道 16,467,374
		燃 料 費	2,322,092	自動車用燃料 355,941 非常用備蓄燃料 1,966,151
		修 繕 費	110,050,447	医療用機器修理 20,928,866 電子端末等修理 2,793,356 放射線関係機器修理 12,557,256 検査関係機器修理 1,083,918 水道ガス電気電話空調設備修理 33,771,526 施設設備修理 27,742,364 医師住宅修繕 8,483,483 庁用車修理ほか 2,689,678

款 項	目	節	金 額	備 考
		賃 借 料	110,907,747	医療機器関係 19,705,323 寝具賃借料 20,195,647 土地賃借料 7,758,147 医師等住宅 19,282,984 白衣・手術衣 17,171,963 清拭タオル 2,819,879 カーテン賃借料 5,220,558 トイレ脱臭器 2,789,390 ベッド賃借料 2,022,222 自動精算機ほか 13,941,634
		委 託 料	904,306,976	医事関連業務委託 169,942,633 給食業務委託 148,896,205 放射線機器保守点検業務委託 63,337,792 清掃業務委託 66,388,333 滅菌業務委託 42,131,817 MR I 保守点検業務委託 32,312,031 施設維持管理業務委託 44,573,048 電子カルテシステム保守点検業務委託 52,175,779 検体検査業務委託 39,364,873 院内保育所運営業務委託 23,251,804 C T 保守点検業務委託 38,127,100 警備業務委託 18,693,800 医療廃棄物処理業務委託 26,958,415 施設清掃等業務委託 9,475,364 駐車場運営その他人件費的業務委託 13,126,694 遠隔医用画像診断検査委託 1,196,925 施設設備保守・維持管理業務委託 46,213,634 医療機器保守点検業務委託 50,438,127 来院者トリアージ業務委託 6,253,942 給与計算業務委託ほか 11,448,660
		保 険 料	13,610,072	病院賠償責任保険料 8,891,520 産科医療補償制度掛金 2,856,000 病院火災賠償保険料ほか 1,862,552
		食 糧 費	10,062	会議等賄費
		印 刷 製 本 費	2,489,772	医事関係 1,096,086 管理・会計関係 1,393,686
		交 際 費	3,394	
		諸 会 費	2,230,500	県・日医会費 962,800 各種学会費ほか 1,267,700
		手 数 料	88,695,454	事務的看護補助者派遣手数料 22,170,331 外来クラーク派遣手数料 48,507,775 特殊洗濯物洗濯手数料ほか 18,017,348
		技 術 者 養 成 費	6,000,000	看護師等修学資金
		公 課 費	80,050	車両重量税、収入印紙
		雑 費	67,237,206	県研修医負担金 33,880,412 アピカ管理費 1,151,449 専門研修プログラム負担金 29,419,924 求人広告料ほか 2,785,421

款 項	目	節	金 額	備 考	
2 医業外費用	4 減価償却費		666,661,417		
		建物減価償却費	148,744,320		
		構築物減価償却費	20,961,460		
		機械装置減価償却費	244,937,835		
		器械備品減価償却費	250,639,790		
		リース資産減価償却費	573,600		
		無形固定資産減価償却費	804,412		
	5 資産減耗費			2,621,400	
		たな卸資産減耗費		0	
		固定資産除却費		2,621,400	器械備品除却費
	6 研究研修費			26,519,001	
		図書費	10,565,161		各種医学和洋雑誌 7,403,265 医学用図書ほか 3,161,896
		旅費	705,909		研究研修用旅費
		研究経費	11,563,205		研究研修用経費
		研究雑費	3,684,726		各種学会研修受講料 3,102,085 臨床研修負担金 343,021 祭祀料ほか 239,620
	7 その他医業費用			11,531,365	
		診療請求査定損		9,998,755	
		貸倒引当金繰入額		1,532,610	
	1 支払利息			193,662,528	
		企業債利息		142,176,339	
		一時借入金利息		0	
他会計借入金利息			0		
2 長期前払消費税償却		長期前払消費税額償却		51,125,058	
3 雑支出	雑支出		361,131	消費税調整分	
3 特別損失			36,353,795		
	1 固定資産売却損	固定資産売却損		0	
	2 過年度損益修正損			36,353,795	
		過年度費用		36,353,795	過年度分除却費 15,301,386 固定資産台帳整理に伴う修正 10,356,562 過年度分診療報酬査定損ほか 10,695,847
		諸欠損		0	
合 計			8,911,585,996		

固定資産明細書

1 有形固定資産

資産の種類	年度当 初現在高	当年度 増加額	当年度 減少額	年度末 現在高	減価償却額			年度末 償却未済高
					減価償却累計額		累計	
					当年度増加額	当年度減少額		
土地	501,900,563	0	0	501,900,563	0	0	0	501,900,563
建物	6,180,769,995	0	0	6,180,769,995	148,744,320	0	1,889,391,286	4,291,378,709
構築物	886,676,379	0	0	886,676,379	20,961,460	0	292,428,376	594,248,003
機械装置	4,176,451,659	0	0	4,176,451,659	244,937,835	0	3,112,848,904	1,063,602,755
器械備品	4,571,568,678	124,240,658	369,461,911	4,326,347,425	279,584,949	351,539,125	3,307,260,718	1,019,086,707
車両	6,666,739	0	0	6,666,739	0	0	6,333,402	333,337
リース資産	4,015,200	0	0	4,015,200	573,600	0	3,967,400	47,800
その他有形固定資産	470,000	0	0	470,000	0	0	0	470,000
合計	16,328,519,213	124,240,658	369,461,911	16,083,297,960	694,802,164	351,539,125	8,612,230,086	7,471,067,874

2 無形固定資産

資産の種類	年度当初現在高	当年度増加額	当年度減少額	年度末現在高	当年度減価償却高	備考	
						年度末現在高	備
電話加入権	1,860,358	0	0	1,860,358	0		
上下水道施設利用権	389,997	3	0	390,000	0		
駐車場施設利用権	1,608,828	0	0	804,416	804,412		
合計	3,859,183	3	0	3,054,774	804,412		

企業債明細書

(単位 円)

許可年度	種類	発行年月日	発行総額	償還高		未償還残高	発行価額	利率(%)	償還終期	備考
				当年度償還高	償還高累計					
平成8年度	政府	平9. 2. 20	173,900,000	5,297,044	173,900,000	0	173,900,000	2.900	令3. 9. 25	
平成14年度	機構	平15. 3. 28	195,500,000	8,678,488	112,539,074	82,960,926	195,500,000	1.200	令13. 3. 20	
平成15年度	政府	平16. 3. 25	42,800,000	2,058,052	27,313,167	15,486,833	42,800,000	1.800	令11. 3. 1	
平成16年度	政府	平18. 3. 27	476,900,000	18,089,451	179,639,619	297,260,381	476,900,000	2.100	令18. 3. 1	
平成17年度	政府	平18. 12. 27	1,314,200,000	49,331,373	469,980,565	844,219,435	1,314,200,000	2.100	令18. 9. 25	
平成18年度	政府	平19. 3. 26	583,900,000	21,690,217	197,796,485	386,103,515	583,900,000	2.100	令19. 3. 1	
平成19年度	政府	平20. 3. 25	3,532,900,000	128,523,969	1,065,534,908	2,467,365,092	3,532,900,000	2.100	令20. 3. 1	
平成21年度	政府	平21. 10. 27	2,919,800,000	103,613,247	729,093,944	2,190,706,056	2,919,800,000	2.000	令21. 9. 25	
平成21年度	機構	平22. 2. 25	326,700,000	11,518,422	80,798,705	245,901,295	326,700,000	2.100	令21. 9. 20	
平成23年度	縁故	平24. 3. 26	12,000,000	1,374,155	12,000,000	0	12,000,000	0.760	令4. 3. 25	
平成25年度	機構	平25. 12. 5	46,800,000	1,631,362	5,611,570	41,188,430	46,800,000	1.400	令25. 9. 20	
平成27年度	縁故	平28. 3. 25	767,900,000	128,424,395	639,180,063	128,719,937	767,900,000	0.230	令5. 3. 27	
平成28年度	縁故	平29. 3. 27	249,700,000	62,425,000	249,700,000	0	249,700,000	0.210	令4. 3. 25	
平成29年度	縁故	平30. 3. 26	3,300,000	826,028	2,471,905	828,095	3,300,000	0.250	令5. 3. 27	
平成29年度	縁故	平30. 3. 26	249,700,000	62,425,000	187,275,000	62,425,000	249,700,000	0.230	令5. 3. 27	
平成30年度	縁故	平31. 3. 25	149,800,000	37,423,757	74,795,175	75,004,825	149,800,000	0.140	令6. 3. 25	
平成30年度	縁故	平31. 3. 25	10,400,000	2,598,179	5,192,723	5,207,277	10,400,000	0.140	令6. 3. 25	
令和元年度	縁故	令2. 3. 25	149,800,000	37,450,000	37,450,000	112,350,000	149,800,000	0.139	令7. 3. 25	
令和2年度	縁故	令3. 3. 25	524,400,000	0	0	524,400,000	524,400,000	0.162	令8. 3. 25	
令和3年度	縁故	令4. 3. 25	110,200,000	0	0	110,200,000	110,200,000	0.180	令9. 3. 25	
合計			11,840,600,000	683,378,139	4,250,272,903	7,590,327,097	11,840,600,000			

別表 固定資産の取得明細

(単位 円)

品名	規格及び機種	数量	単価	金額	保管場所
デジタルX線透視撮影システム	CUREVISTA Open	1	28,580,000	28,580,000	放射線部
超音波診断装置用プローブ	RAB4-8-RS	1	2,500,000	2,500,000	産婦人科
全自動溶解装置 (透析液原液作製用)	DAD-70Si-F	1	6,870,000	6,870,000	血液浄化センター
用紙裁断機	シートカッター V-590	1	497,500	497,500	栄養部
超低温フリーザー	MDF-DU300H-PJ	1	940,000	940,000	検査部
膀胱用超音波画像診断装置	リリアムα-200	3	310,000	930,000	入院棟
汎用電動式手術台	MOT-VS600DHj	1	6,100,000	6,100,000	手術室
下肢牽引装置	牽引装置アーム 08-115-01	1	1,400,000	1,400,000	手術室
ベッドサイドモニター	CU-15IR	2	2,400,000	4,800,000	HCU
長時間心電図記録器	RAC-5103	1	500,000	500,000	検査部
長下肢装具	GIグイトイノベーション ベックス	1	510,400	510,400	リハビリテーション部
マイクロ器械セット	圧調節式マイクロ吸引管ほか	1	1,596,080	1,596,080	手術室
内視鏡洗浄消毒器	エンドクレンズNeo-S Advanced 11900	1	810,000	810,000	耳鼻いんこう科
血中アンモニア測定装置 富士ドライケムNX10N	47592401	1	252,000	252,000	検査部
紫外線治療器	ターゲット照射型ナローバンド	1	3,360,000	3,360,000	皮膚科
汎用超音波画像診断装置用 プローブ	Vivid E95 Ultra Edition	1	1,950,000	1,950,000	検査部
顕微鏡用デジタルカメラDS-Fi3セット		1	586,000	586,000	病理診断科
移動型デジタル式汎用一体型X線透視診断装置	OEC One CFD	1	14,500,000	14,500,000	整形外科
眼底検査用サーバー	OCT用PC更新バックアップ用 ディスク Z4 Workstation	1	1,818,181	1,818,181	眼科
X線防護用間仕切り (ガラス)	PS-7	1	645,000	645,000	放射線部
薬用冷蔵ショーケース	MPR-1014R	1	909,900	909,900	薬剤部
一酸化窒素ガス分析装置 ナイオックス ベロ	12-1300	1	397,000	397,000	検査部
個人用多用途透析装置	DBB-200Si RWF	1	5,400,000	5,400,000	内科

