

## 平成26年度健康診査事業について（中間報告）

## 1 健康診査事業実績報告

## (1) 町ぐるみ健診

26.12.31現在

項目	25年度 (人)	26年度 (人)	前年度比	
			人数	比率
利用者数	4,994	5,184	190	103.8%
特定健診	4,042	4,130	88	102.2%
25～39歳	328	296	△ 32	90.2%
40～74歳国保	2,311	2,312	1	100.0%
40～74歳社保	638	705	67	110.5%
75歳以上	765	817	52	106.8%
胃がん検診	1,396	1,319	△ 77	94.5%
胸部検診	3,250	3,274	24	100.7%
大腸がん検診	3,066	3,064	△ 2	99.9%
推進事業(再掲)	632	624	△ 8	98.7%
前立腺がん検診	895	848	△ 47	94.7%
肝炎ウイルス検診	964	1,062	98	110.2%
推進事業(再掲)	878	980	102	111.6%
骨粗鬆症検診	1,049	1,093	44	104.2%

※大腸がん検診推進事業：満40、45、50、55、60歳に無料クーポン券を送付

※肝炎ウイルス検診推進事業：満40、45、50、55、60、65、70歳に無料券を送付

## (2) 個別健診受診数の推移

項目	25年度 (人)	26年度(人) 4月～12月	前年度比	
			人数	比率
特定健診	1,062	978	△ 84	92.1%
40～74歳国保	777	654	△ 123	84.2%
75歳以上	337	324	△ 13	96.1%
子宮がん検診	1,374	1,048	△ 326	76.3%
推進事業(再掲)	321	461	140	143.6%
乳がん検診	1,107	799	△ 308	72.2%
推進事業(再掲)	419	400	△ 19	95.5%
歯周疾患検診	221	180	△ 41	81.4%

※子宮がん検診推進事業：満20及び平成21年度～平成24年度推進事業対象者のうち未受診の女性に無料クーポン券を送付

※乳がん検診推進事業：満40及び平成21年度～平成24年度推進事業対象者のうち未受診の女性に無料クーポン券を送付

※ 歯周疾患検診は、40、50、60、70歳が対象。

## 2 受診率向上対策

## (1) 保健衛生推進委員会による町ぐるみ健診受診勧奨月間(9月)の取組

- ア 各町(集落)防災無線によるお知らせ
- イ 申込み書付チラシの配布による受診勧奨

## (2) 愛育班による受診勧奨の取組

- ア 毎月の声かけ訪問活動による町ぐるみ健診の受診勧奨(4月、5月)
- イ 申込み書付チラシの配布による子宮がん、乳がん検診の受診勧奨(10月)

(3) 特定健診等モデル地区指導事業(和布町)

ア 特定健診・がん検診に関するアンケート調査の実施(30歳以上全員)

	和布町
アンケート送付数(人)	454
アンケート回収数(人)	416
アンケート回収率(%)	91.6

イ 全戸訪問による健診受診勧奨

	和布町
世帯数(件)	247
訪問数(件)	226
訪問実施率(%)	91.5
申込受付数(人)	25

ウ 町ぐるみ健診受診状況

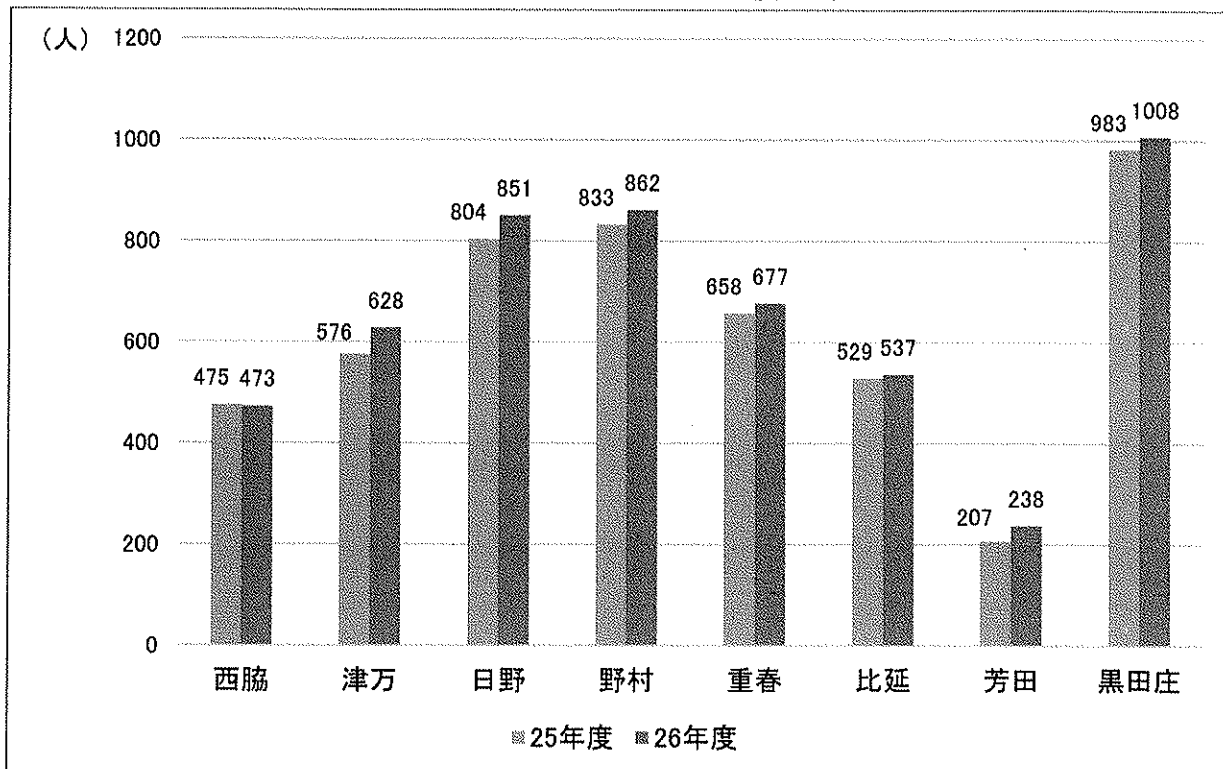
	和布町	
	受診数(人)	受診率(%)
平成25年度	55	11.1
平成26年度	69	14.0
増減	14	2.9

※受診数は、健診項目に限らず町ぐるみ健診を利用した数

※受診率は、25歳以上人口に対する受診数

# 平成 26 年度町ぐるみ健診受診状況

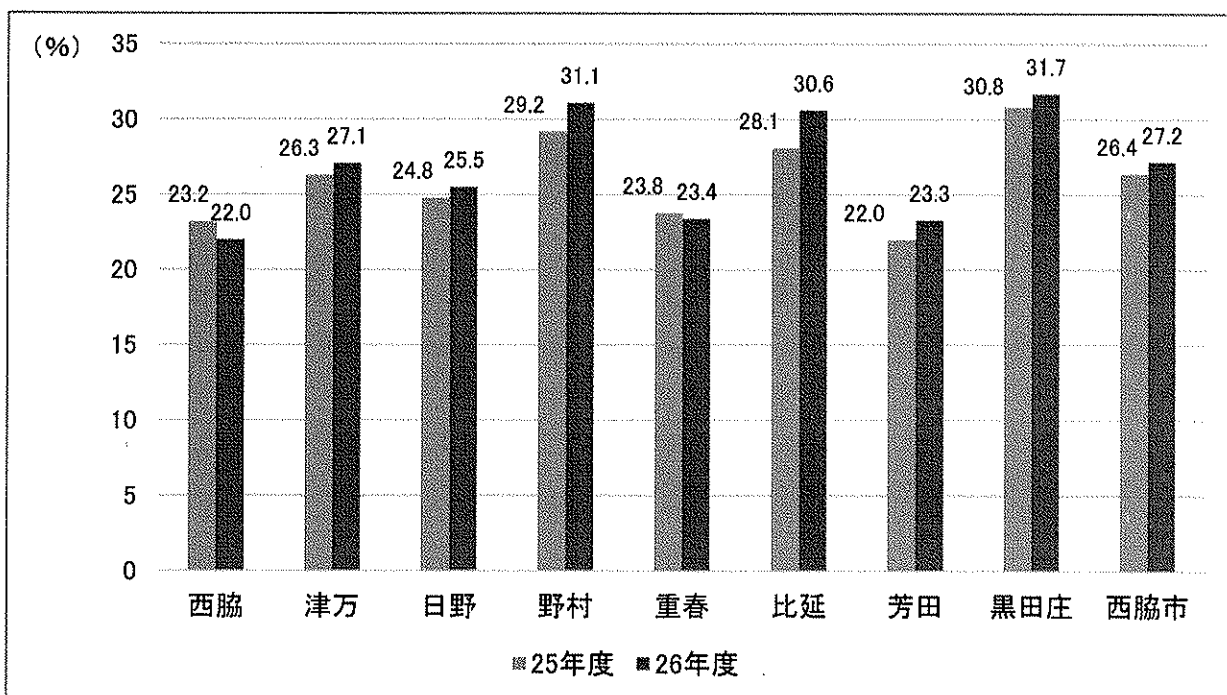
## 1 地区別総受診人数（特定健診・がん検診）



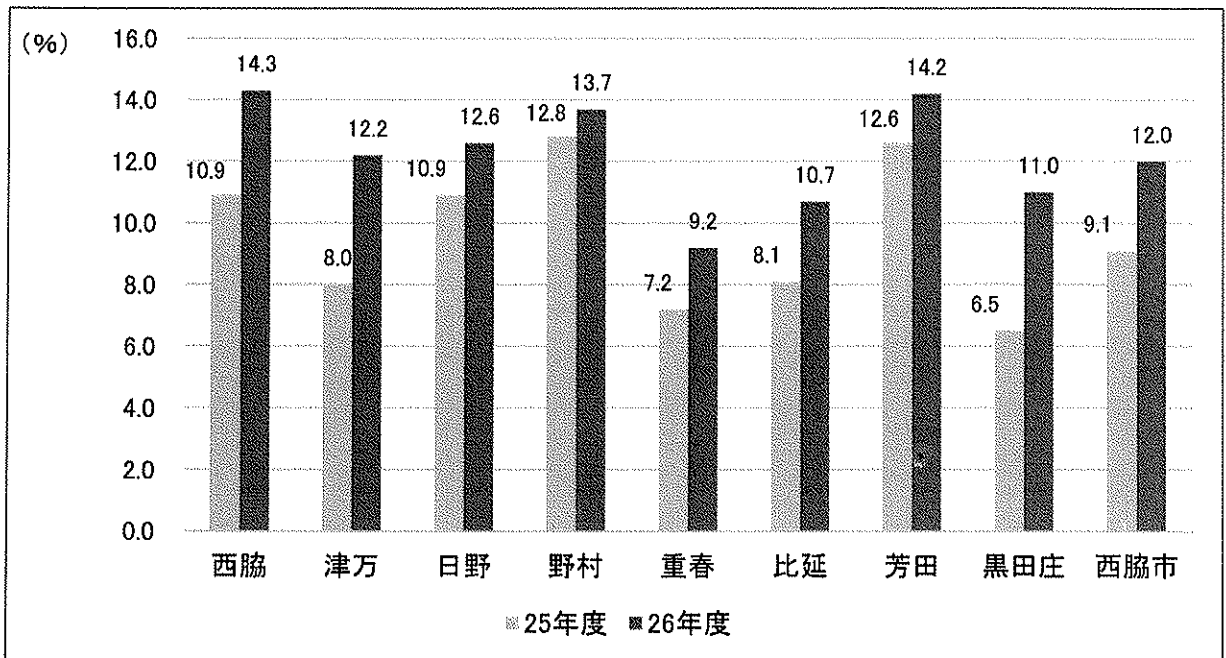
## 2 町ぐるみ健診における特定健診受診状況

(40～74歳国保加入者の受診者 2,312名について)

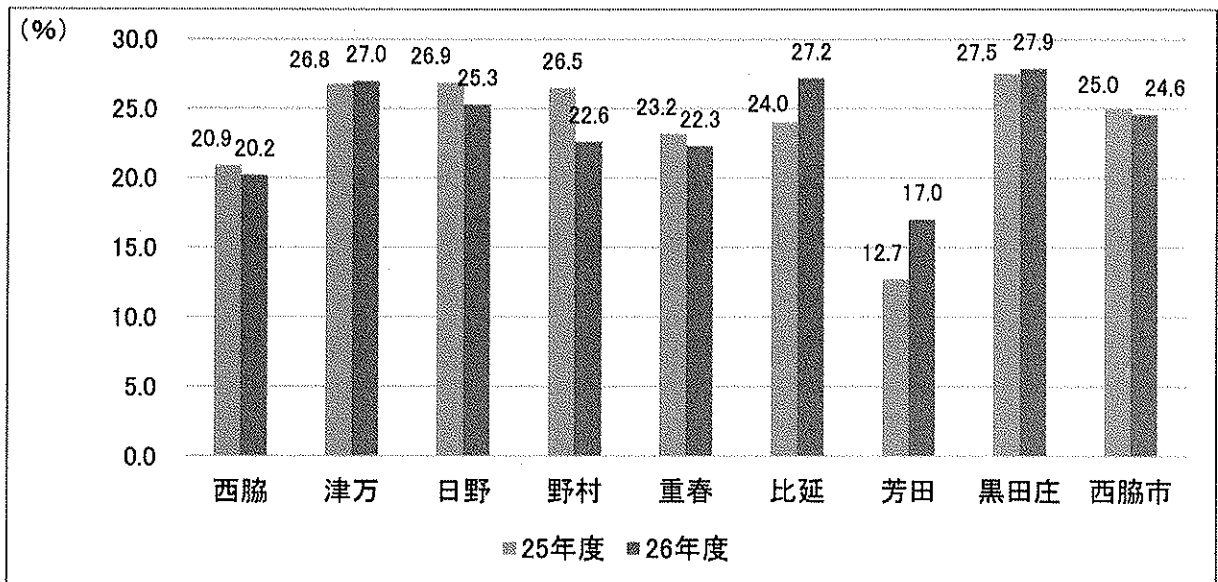
### (1) 地区別受診率



(2) 新規受診者の割合



(3) メタボリックシンドローム判定者の割合（該当及び予備群）



3 受診率向上に向けた主な取組

- ・ 健診申込チラシの各戸配布
- ・ 前年度受診者の内、未申込者へ勸奨ハガキ通知
- ・ 国保加入者で健診未受診者へ電話・訪問による勸奨（新規）
- ・ 特定健診等モデル地区指導事業による勸奨
- ・ がん検診無料クーポン券対象者への再勸奨通知
- ・ 回覧、防災無線、広報でのPR
- ・ 町ぐるみ健診の追加実施（1回）
- ・ 保健衛生推進委員会、愛育班による呼びかけ