









# クリニカルパス

## 胃内視鏡的ポリープ切除術(患者様用)

様

経過	入院または手術前日 ( / )	手術当日( / )					2日目	3日目	4日目	5日目	6日目	7日目
		手術前		手術後								
食事	普通の食事をとって下さい。 21時以降は、絶食水です。	絶食水です。 検査は( )からの予定です。	検査後、主治医から指示が あります。	絶食	流動食		3分粥			5分粥		
安静度	病棟内では特に制限はありません。	連絡が入るまで、部屋でお待ち下さい。 	ベット上で安静にして下さい。 トイレ歩行のみにして下さい。	病棟内自由です。								
内服	現在内服中の薬を持参して下さい。  * 内服に関しては主治医か、看護婦にご相談して下さい。	朝と昼の薬は飲まないで下さい。 特に指示のある場合は、それに従って下さい。	胃薬と止血剤の内服を飲みはじめます。 * 飲み方について、薬剤師より説明があります。									
注射		点滴をするための針を右上肢に留置します。 朝9時から点滴をはじめ、2日間24時間します。		朝と夕に点滴を5日間します。								
検査処置	血液検査があります  (外来で終了している場合は行いません) 入院時に身長、体重、体温、脈拍、血圧の測定をします。	検査室(カメラ室)で、筋肉注射をし、喉にスプレーで麻酔をしてから、検査を始めます。 		採血 します	* 胃カメラの再チェックをして 退院となります。 日は、主治医より説明があります。							
説明	看護婦より、入院時オリエンテーションがあります。 	医師、看護婦より、検査説明があります。検査前に排尿をすませて下さい。 	胃痛、腹痛、嘔気、嘔吐などの症状があればお知らせください。 	主治医より、検査結果の説明があります。 								
その他	手術承諾書を記入して提出して頂きます。 その際、印鑑が必要となります。 診察券も持参して下さい。	不安なことや、心配なことがあれば、いつでも主治医や、看護婦にお尋ねください。										