第２次総合計画のための

# 高校生アンケート結果

平成 29 年 10 月

西　　脇　　市

# 目次

Ⅰ　調査概要……1

Ⅱ　調査結果概要

## １．あなたのことについて

問１　性別・学校・学年……２
問２　居住地……３

## ２．西脇市の印象について

問３　西脇市が好きですか……５
　Ａ）西脇市が好きな理由……７
　Ｂ）西脇市が好きでない理由……９

## ３．将来（進路）について

問４　希望している卒業後の進路……11
問５　希望する進路の地域・場所……13
問６　進学先卒業後に希望する就職先……15
問７　将来の西脇市への定住意向（市外在住者）……17
問８　将来の西脇市への定住意向（市内在住者）……18
　Ａ）市外で住みたい場所……19
　Ｂ）西脇市に住み続けられない理由……20

## ４．まちづくりについて

問９　分野ごとのまちづくりへの評価（５段階）……21
　Ａ）特に力を入れて取り組んでいくべき項目……23
問10　期待する西脇市の将来の姿……25
問11　住みやすいまちをつくるためにあなたにできること……27

## ５．自由記述

問12　まちづくりのアイデア・意見……29

# Ⅰ　調査概要

## １　調査目的

本市の最上位の計画である総合計画が平成 30 年度に目標年度を迎えることから、平成 28 年度から新しい総合計画（第２次総合計画）の策定に取り組んでいます。新しい総合計画の策定に当たっては、次代のまちづくりを担う若者の意向や意見を計画に反映していくことを重視する視点から、市内の高等学校に就学する高校生を対象としてアンケートを実施しました。

## ２　調査方法

| | |
|---|---|
| **調査名称** | 西脇市総合計画策定のための高校生アンケート |
| **対象者** | 市内の高等学校に就学する高校２、３年生 |
| **対象抽出方法** | 市内の高等学校に依頼し、配布・回収 |
| **回収数** | 998 件 |
| **実施期間** | 平成 29 年７月 |

## ３　調査項目

| | |
|---|---|
| **１　あなたのことについて（回答者属性）** | ○性別・学校・学年<br>○居住地 |
| **２　西脇市の印象について** | ○西脇市が好きか<br>○好きな理由、好きでない理由 |
| **３　将来（進路）について** | ○卒業後の希望進路<br>○希望する進路の地域・場所<br>○進学先卒業後の就職先の希望<br>○将来の西脇市への定住意向<br>○市外に住みたい理由<br>○西脇市に住み続けられない理由 |
| **４　まちづくりについて** | ○分野別のまちづくりへの評価<br>○力を入れて取り組むべき分野<br>○期待する将来の姿<br>○まちづくりで自分にできること |
| **５　自由記述** | ○まちづくりへのアイデア・意見<br>○まちづくりのキーワード・キャッチフレーズ |

## ４　分析についての注意点

・集計・分析においては、実数とともに、特記しない限り回答者総数（N＝998）を母数とした出現率（%）を算出しています。
・集計結果において、出現率の値は全て小数点以下第二位を四捨五入して表記しているため、合計値が 100%にならない場合があります。
・「２つ以上を選択」の設問については、出現率の合計が 100%を超える場合があります。

# Ⅱ　調査結果概要

## １．あなたのことについて

**問１**　**あなたの性別と学校名、学年を教えてください。**

【性別】（SA）

| |
|---|
| １．男性　　２．女性 |

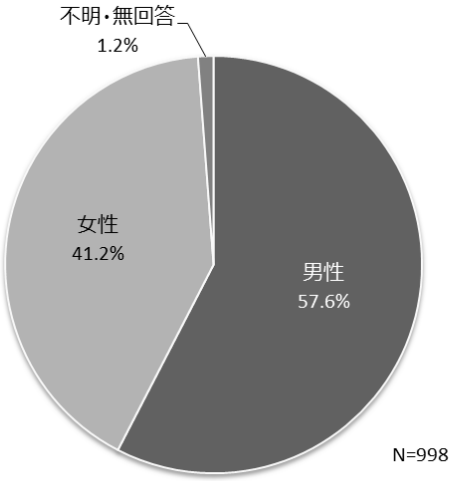


【学校名】（SA）

| |
|---|
| （記述式） |

高等学校

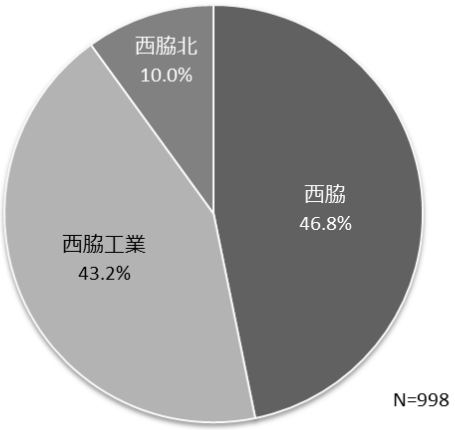

【学年】（SA）

| （記述式） | 年 |
|---|---|

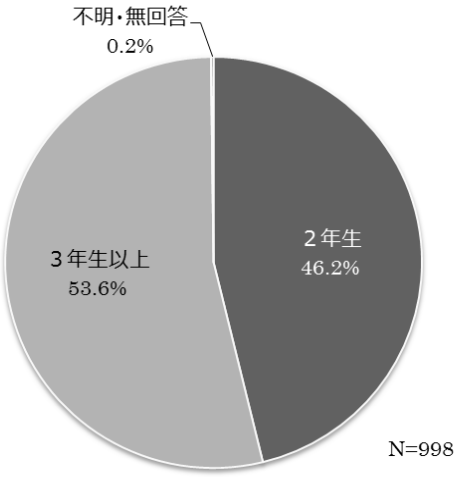


**問２　あなたが住んでいる市町名・地区を教えてください。＜○を１つ＞**

**＜西脇市内にお住まいの方＞**

１．西脇地区　　２．津万地区　　３．日野地区　　４．重春地区
５．野村地区　　６．比延地区　　７．芳田地区　　８．黒田庄地区
※　地区の名前がわからない場合　→　町名を教えてください（　　）

**＜西脇市外にお住いの方＞**

９．多可町　　10．加東市　　11．加西市　　12．小野市　　13．三木市
14．加古川市　　15．その他（　　）

【居住地全体】（SA）

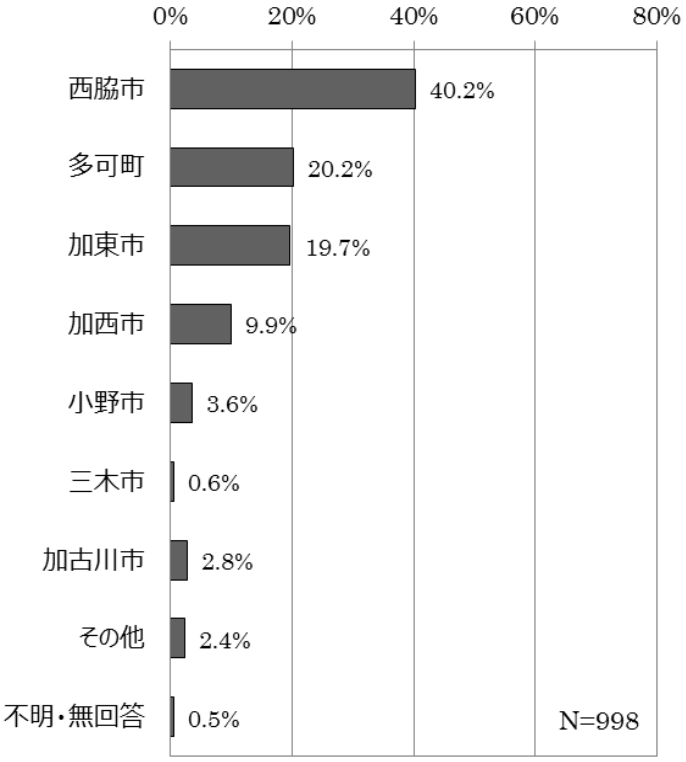

【市内居住者の地区別比率】（SA）

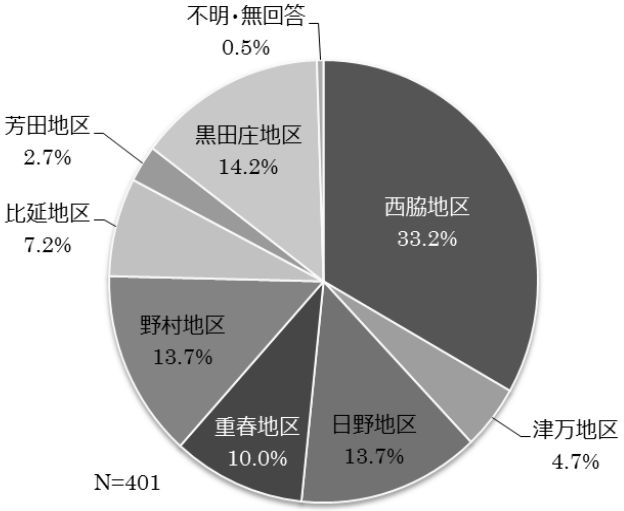


【学校別集計】（SA）

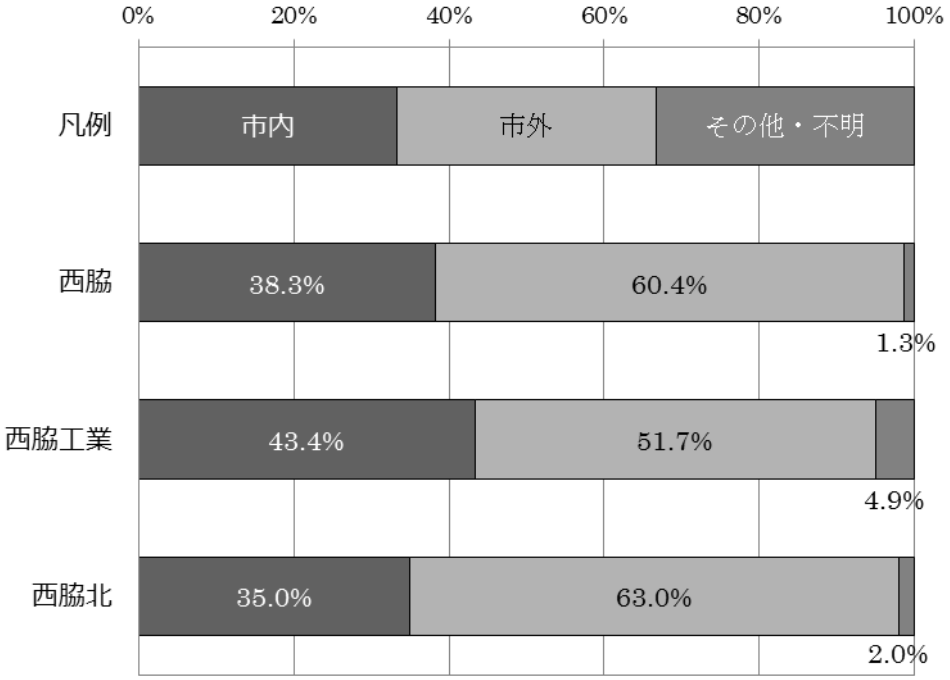

## ２．西脇市の印象について、おたずねします。

**問３**　あなたは、西脇市が好きですか？＜○を１つ＞

| | |
|---|---|
| １．好き | ２．まあまあ好き |
| ３．あまり好きではない | ４．好きではない |

【単純集計】（SA）

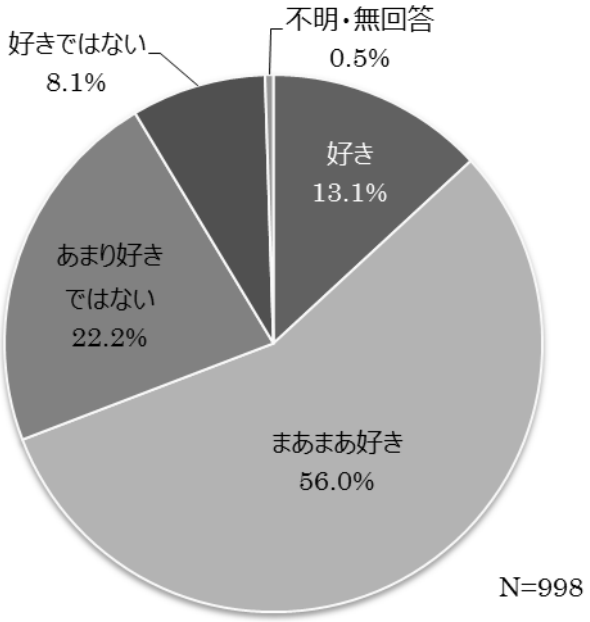


【学校別集計】（SA）

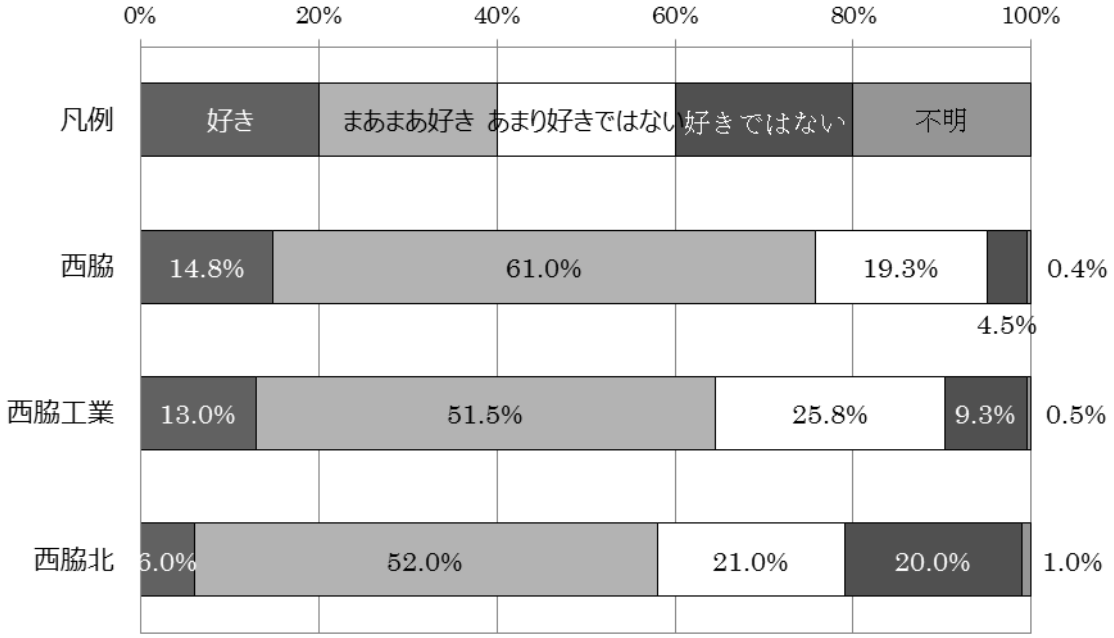

【居住地別集計】（SA）

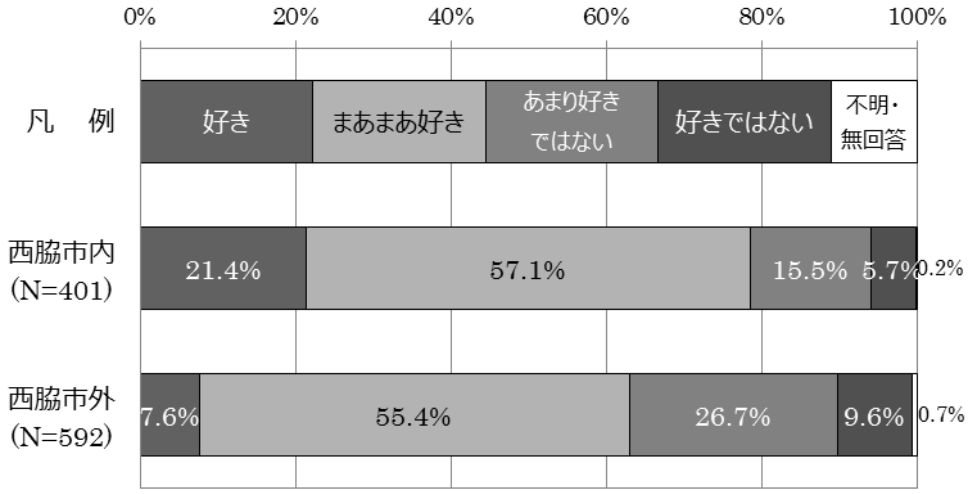
0%
20%
40%
60%
80%
100%
凡　例
好き
まあまあ好き
あまり好きではない
好きではない
不明・無回答
西脇市内
(N=401)
21.4%
57.1%
15.5%
5.7%
0.2%
西脇市外
(N=592)
7.6%
55.4%
26.7%
9.6%
0.7%

**問３－Ａ**　問３で「１」「２」に○をつけた方に、その理由を伺います。＜いくつでも○＞

| | |
|---|---|
| １．生まれ育ったところだから | ２．自然環境が豊かだから |
| ３．親や兄弟姉妹、親族がいるから | ４．学校生活が楽しい・充実しているから |
| ５．親しい友人などがいるから | ６．地域の人や近所の人が優しいから |
| ７．楽しく過ごせるお店などがあるから | ８．神戸市などの大都市に比較的近いから |

９．犯罪や事故が少なくて安心して過ごせるから
10．文化活動やスポーツ活動を楽しめる環境があるから
11．特産品、スポーツ、有名人など、世界や日本全国に誇れるものがあるから
12．いろいろなイベントや行事があって楽しく過ごせるから
13．その他（具体的に：　　）

【単純集計】（MA）

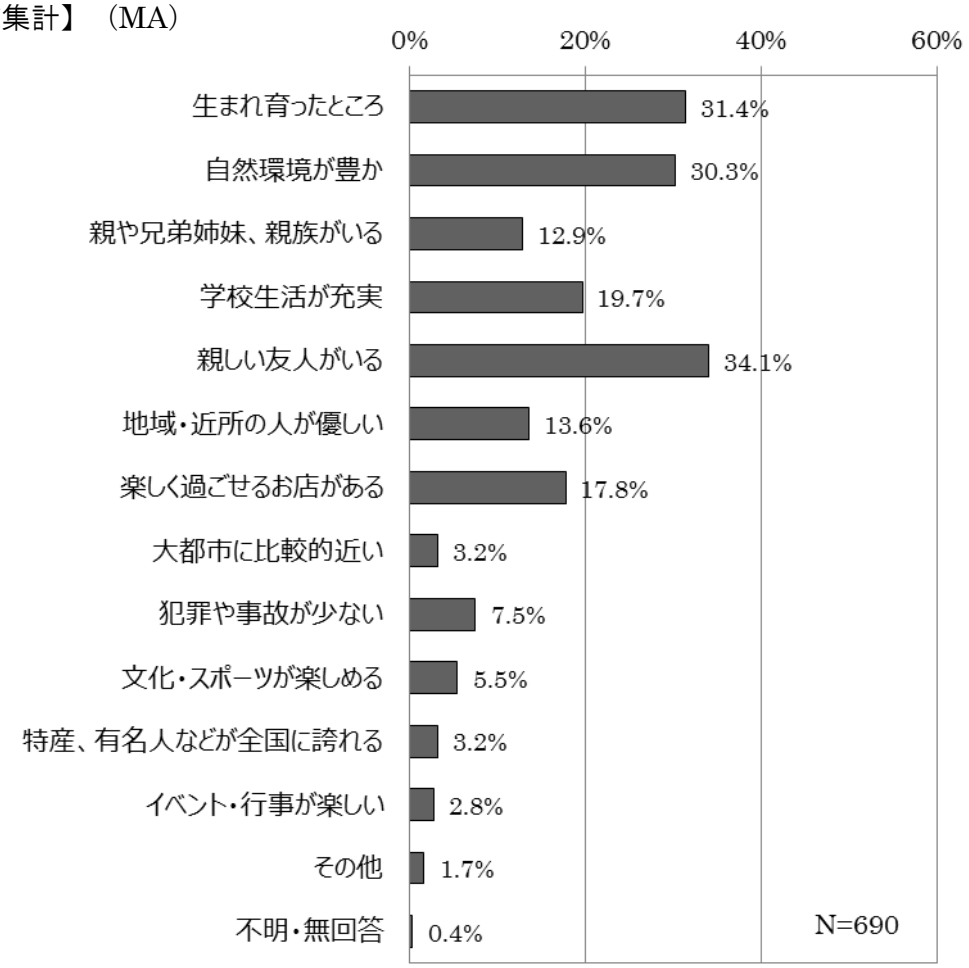

【居住地別集計】（SA）

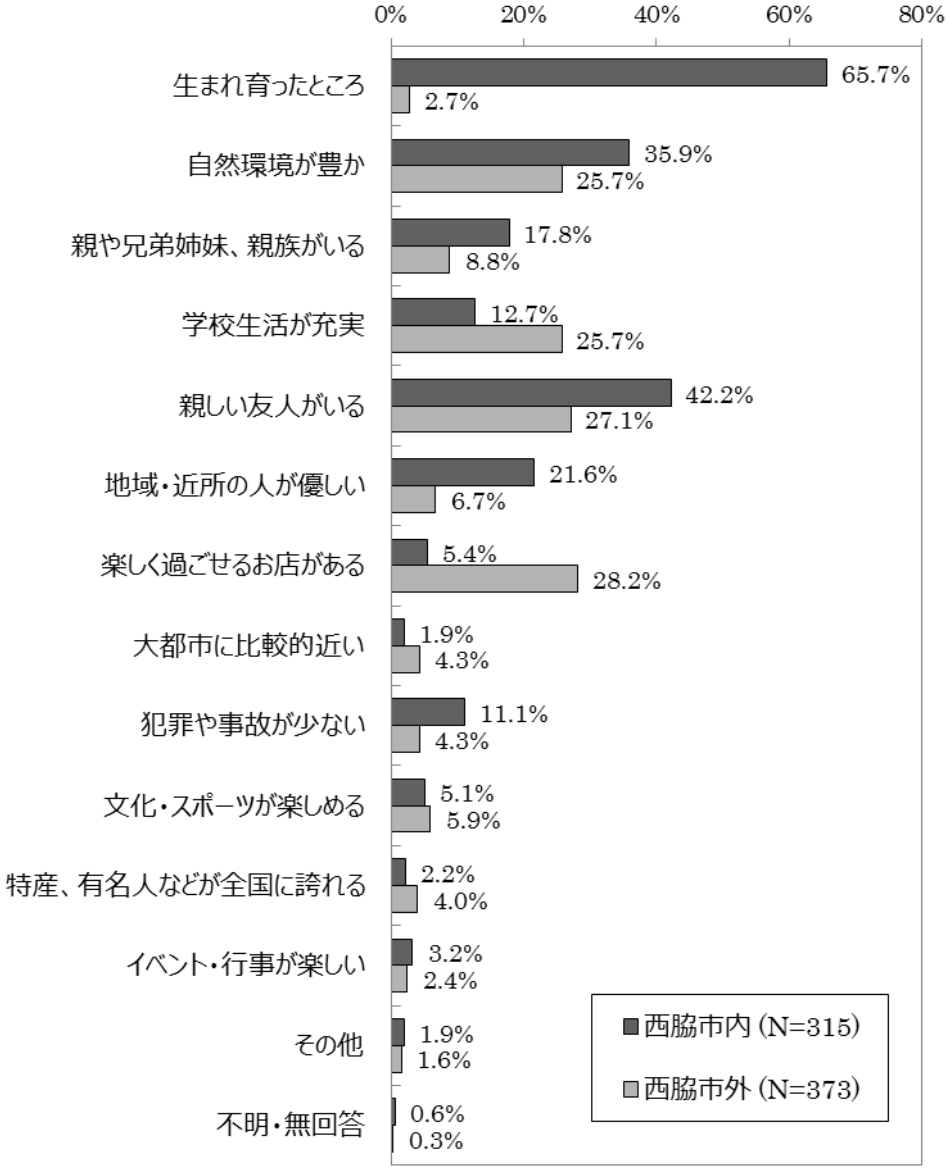
0%
20%
40%
60%
80%
生まれ育ったところ
65.7%
2.7%
自然環境が豊か
35.9%
25.7%
親や兄弟姉妹、親族がいる
17.8%
8.8%
学校生活が充実
12.7%
25.7%
親しい友人がいる
42.2%
27.1%
地域・近所の人が優しい
21.6%
6.7%
楽しく過ごせるお店がある
5.4%
28.2%
大都市に比較的近い
1.9%
4.3%
犯罪や事故が少ない
11.1%
4.3%
文化・スポーツが楽しめる
5.1%
5.9%
特産、有名人などが全国に誇れる
2.2%
4.0%
イベント・行事が楽しい
3.2%
2.4%
その他
1.9%
1.6%
不明・無回答
0.6%
0.3%
西脇市内（N=315）
西脇市外（N=373）

**問３－Ｂ**　問３で「３」「４」に○をつけた方に、その理由を伺います。＜いくつでも○＞

| | |
|---|---|
| １．神戸市などの大都市から遠いから | ２．交通（電車・バス）が不便だから |
| ３．親しい友人や若者などが少ないから | ４．自慢できるものがないから |
| ５．学校以外で関わりがないから | ６．今住んでいる市町から遠いから |
| ７．近所づきあいや地域との関わりが煩わしいから | |
| ８．犯罪や事故にあうのが不安で安心して過ごせないから | |
| ９．文化活動やスポーツ活動を楽しめる環境がないから | |
| 10．お店や娯楽施設、イベントなど、楽しく遊べる場所・行事がないから | |
| 11．その他（具体的に：　　） | |

【単純集計】（MA）

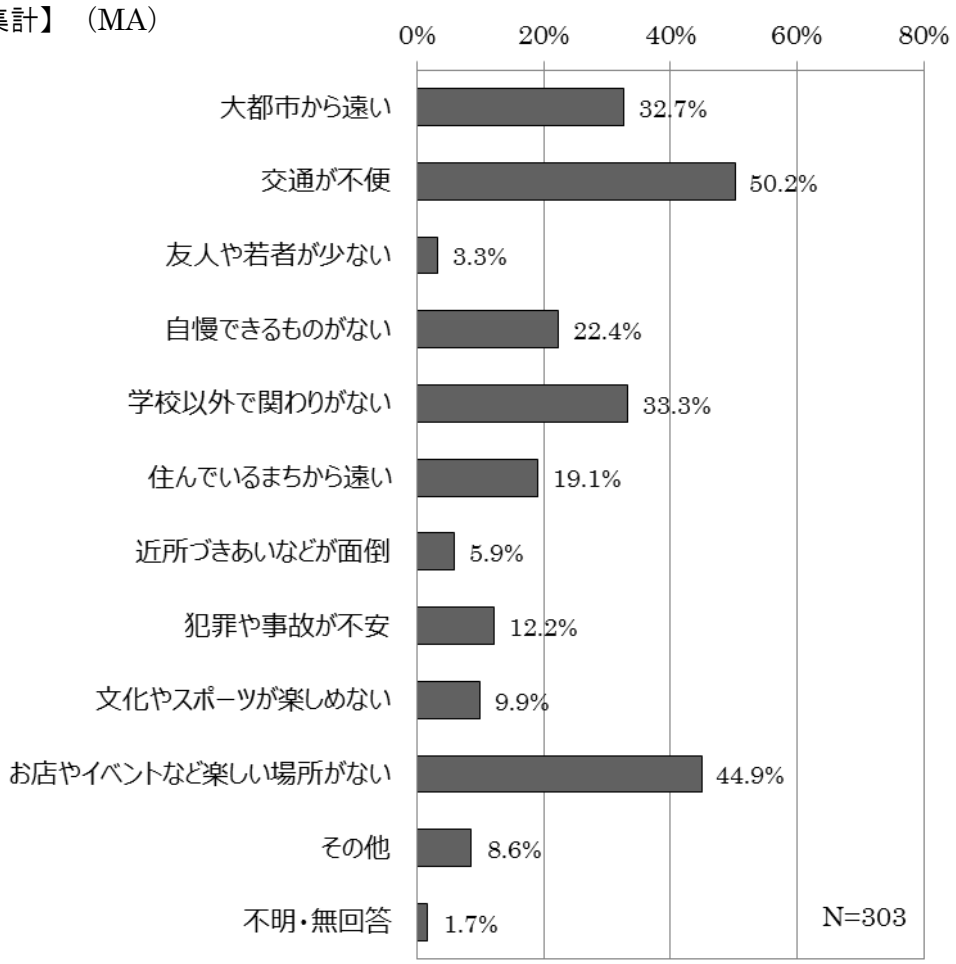

【居住地別集計】（SA）

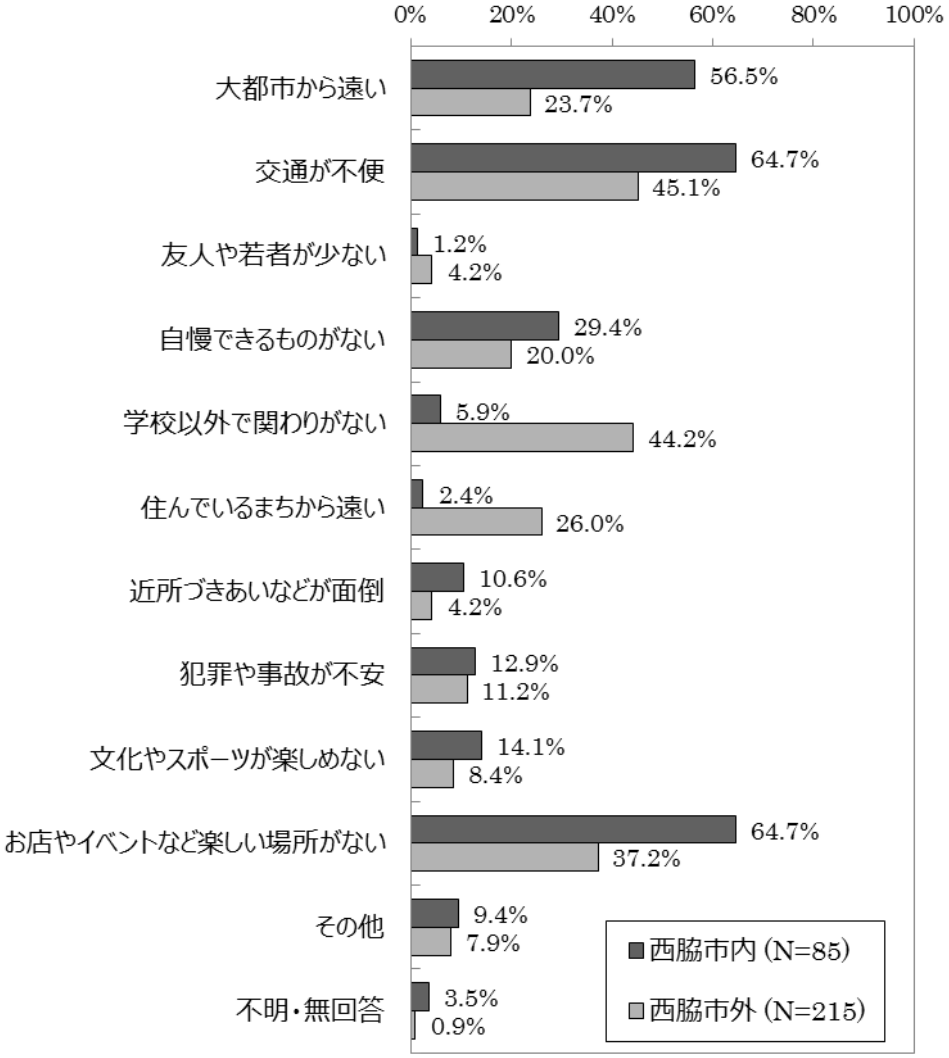
0%
20%
40%
60%
80%
100%
大都市から遠い
56.5%
23.7%
交通が不便
64.7%
45.1%
友人や若者が少ない
1.2%
4.2%
自慢できるものがない
29.4%
20.0%
学校以外で関わりがない
5.9%
44.2%
住んでいるまちから遠い
2.4%
26.0%
近所づきあいなどが面倒
10.6%
4.2%
犯罪や事故が不安
12.9%
11.2%
文化やスポーツが楽しめない
14.1%
8.4%
お店やイベントなど楽しい場所がない
64.7%
37.2%
その他
9.4%
7.9%
不明・無回答
3.5%
0.9%
西脇市内（N=85）
西脇市外（N=215）

## ３．あなたの将来について、おたずねします。

**問４**　あなたが希望している高校卒業後の進路について、教えてください。＜○を１つ＞

| | | | | |
|---|---|---|---|---|
| １．大学 | ２．短期大学 | ３．専門学校 | ４．就職 | ５．その他 |

【単純集計】（SA）

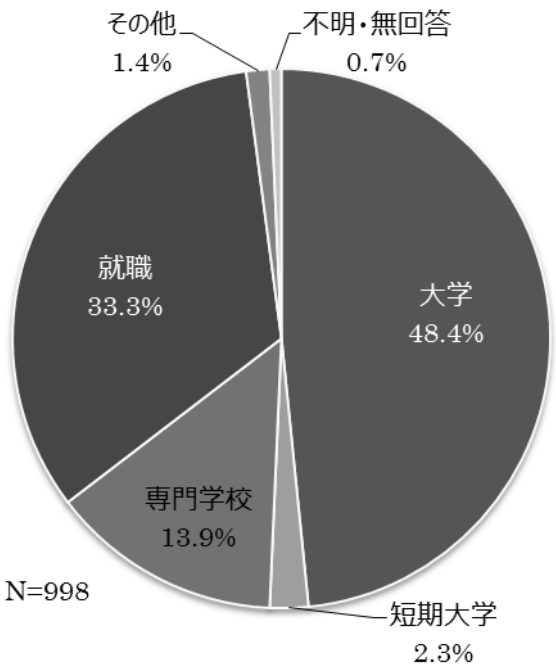


【学校別集計】（SA）

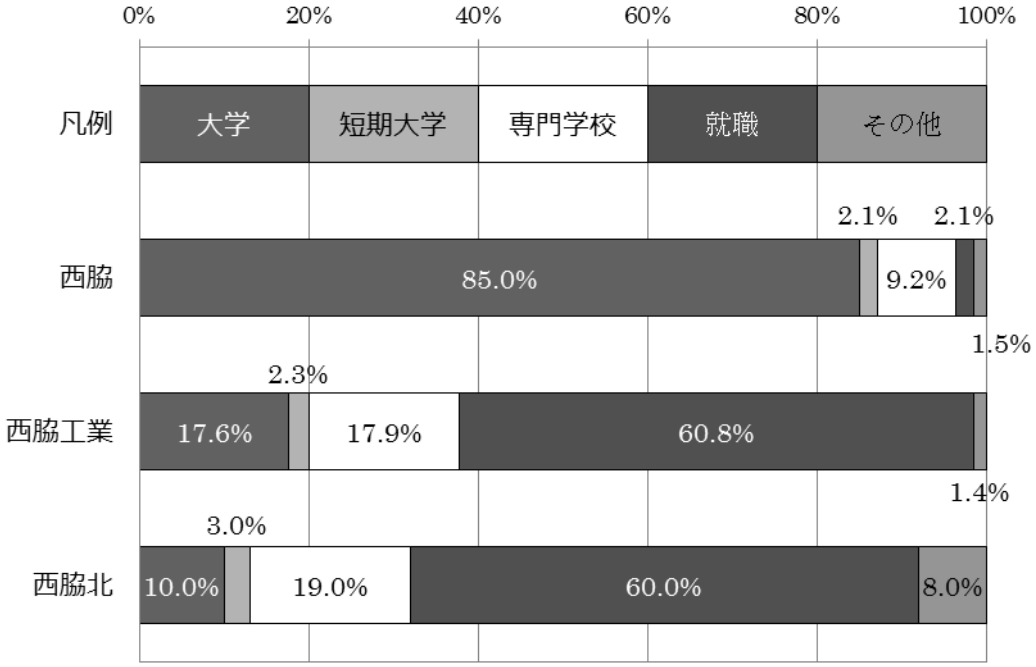

【居住地別集計】（SA）

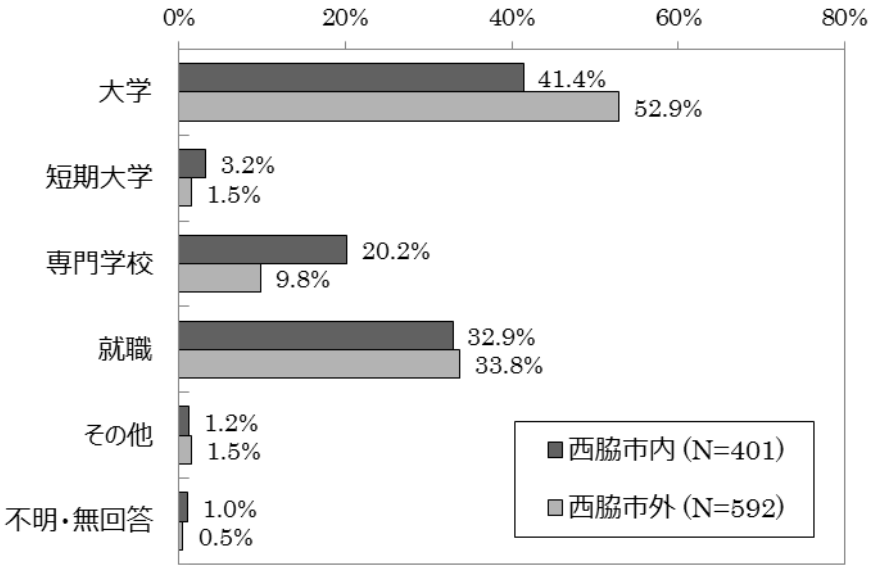
0%
20%
40%
60%
80%
大学
41.4%
52.9%
短期大学
3.2%
1.5%
専門学校
20.2%
9.8%
就職
32.9%
33.8%
その他
1.2%
1.5%
不明・無回答
1.0%
0.5%
西脇市内（N=401）
西脇市外（N=592）

**問５**　問４で希望した進路先（学校や会社など）の地域・場所を教えてください。
＜○を１つ＞

| | | |
|---|---|---|
| １．自宅から通える範囲 | ２．兵庫県内（自宅から通えない範囲） | |
| ３．関西圏（兵庫県を除く） | ４．首都圏 | ５．中国地方 |
| ６．その他国内 | ７．海外 | ８．その他 |

【単純集計】（SA）

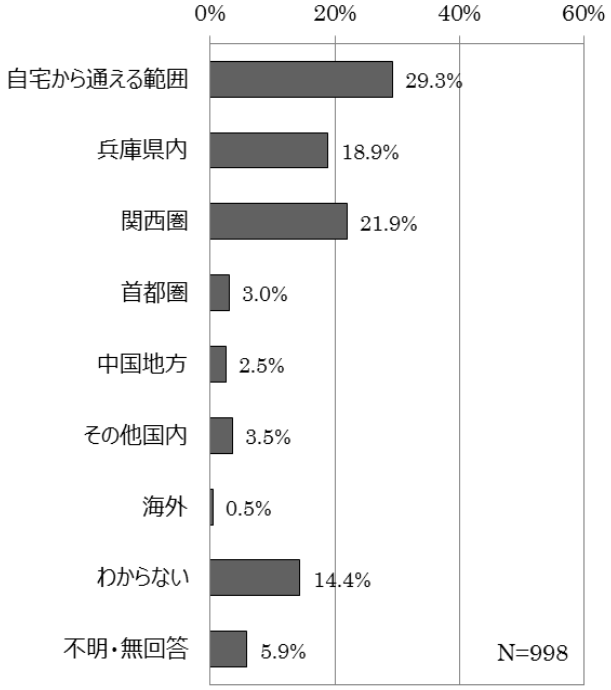


【学校別集計】（SA）

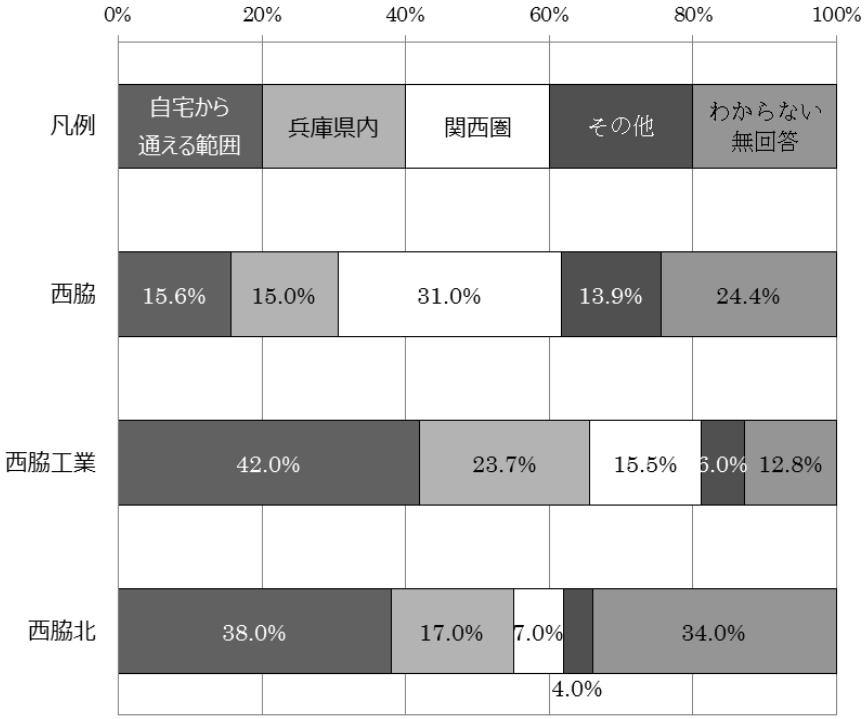

【居住地別集計】（SA）

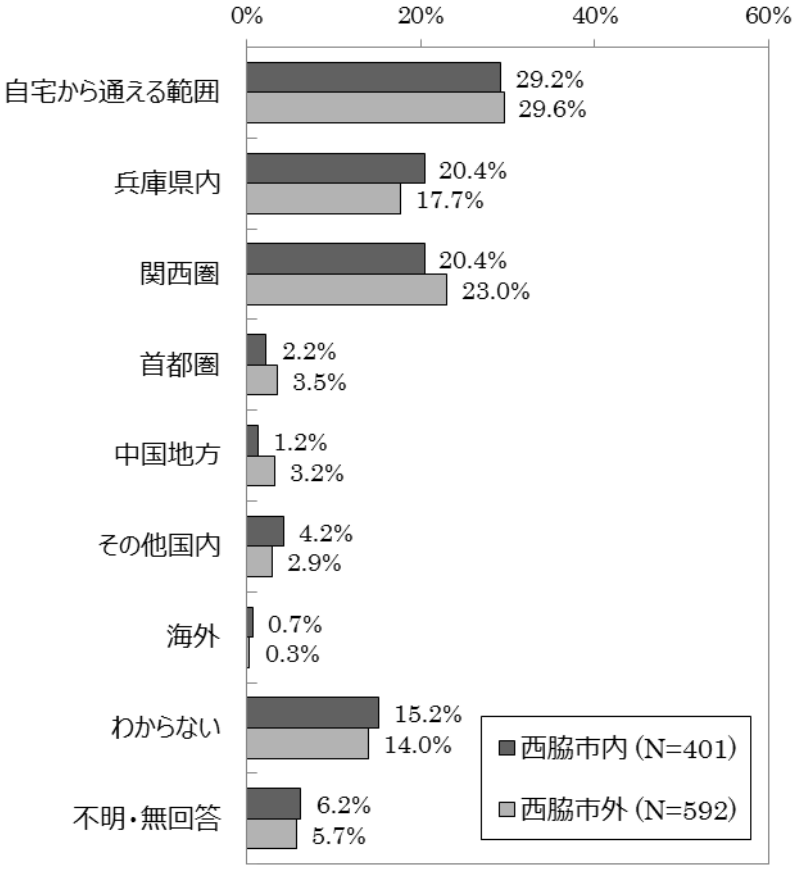
0%
20%
40%
60%
自宅から通える範囲
29.2%
29.6%
兵庫県内
20.4%
17.7%
関西圏
20.4%
23.0%
首都圏
2.2%
3.5%
中国地方
1.2%
3.2%
その他国内
4.2%
2.9%
海外
0.7%
0.3%
わからない
15.2%
14.0%
不明・無回答
6.2%
5.7%
西脇市内（N=401）
西脇市外（N=592）

**問６**　問４で「１」「２」「３」に○を付けた方にお伺いします。
大学等の卒業後に希望する就職先の地域・場所を教えてください。＜○を１つ＞

| | | |
|---|---|---|
| １．自宅から通える範囲 | ２．兵庫県内（自宅から通えない範囲） | |
| ３．関西圏（兵庫県を除く） | ４．首都圏 | ５．中国地方 |
| ６．その他国内　７．海外 | ８．就職しない | ９．その他 |

【単純集計】（ＳＡ）

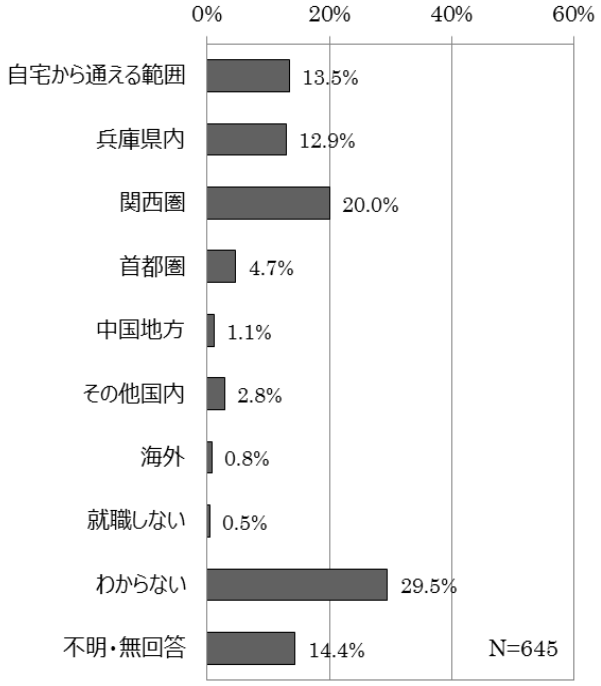


【学校別集計】（SA）

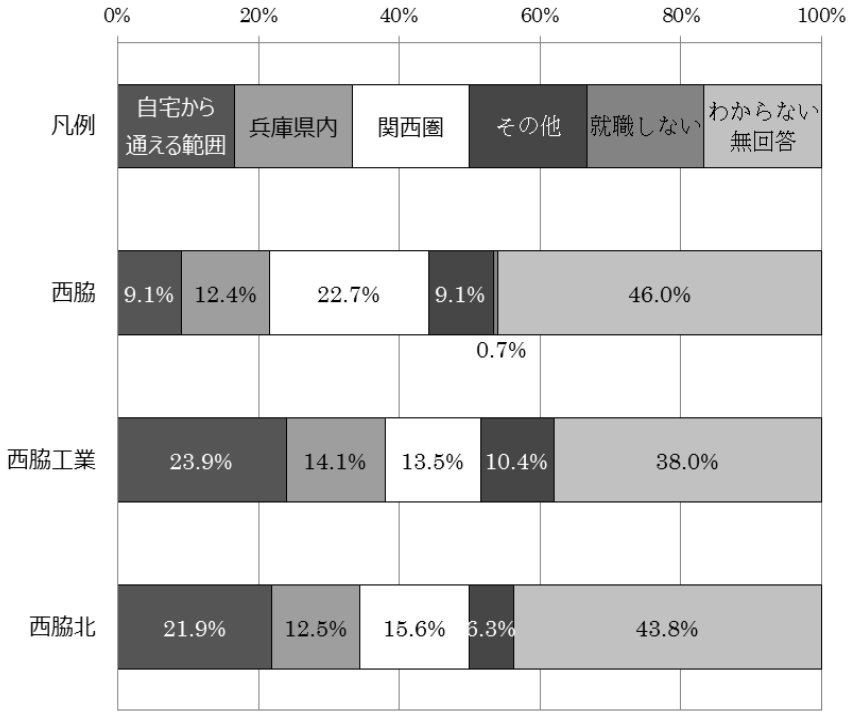

【居住地別集計】（SA）

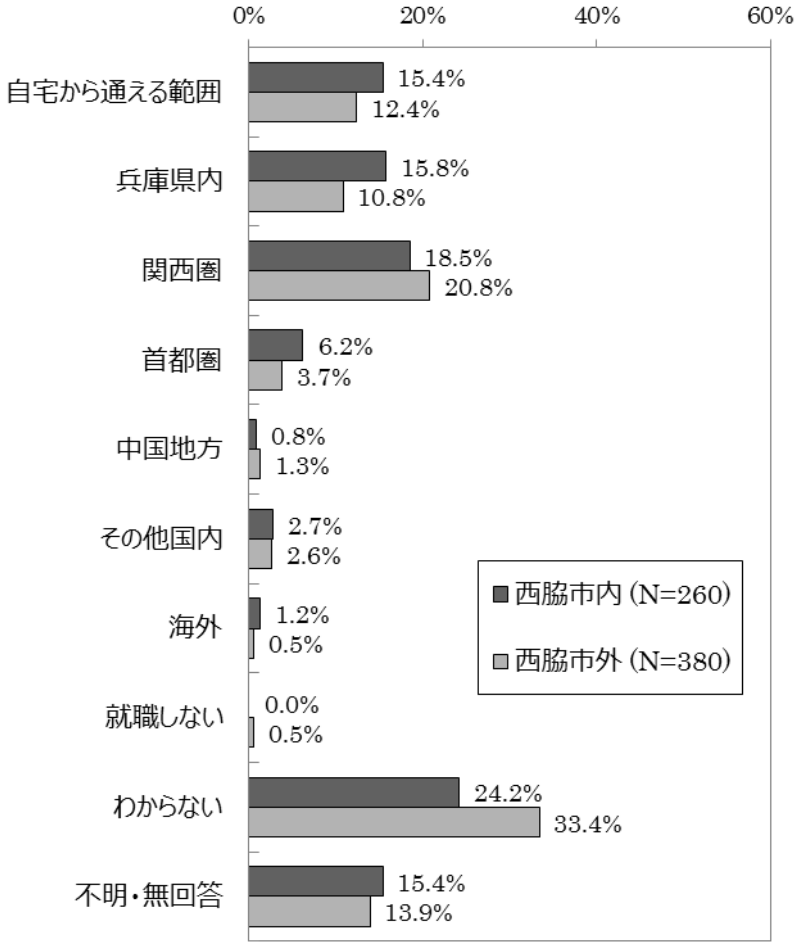
0%
20%
40%
60%
自宅から通える範囲
15.4%
12.4%
兵庫県内
15.8%
10.8%
関西圏
18.5%
20.8%
首都圏
6.2%
3.7%
中国地方
0.8%
1.3%
その他国内
2.7%
2.6%
海外
1.2%
0.5%
就職しない
0.0%
0.5%
わからない
24.2%
33.4%
不明・無回答
15.4%
13.9%
西脇市内（N=260）
西脇市外（N=380）

## ～　西脇市外にお住まいの方にお伺いします　～

**問７**　あなたは将来（概ね20年以内を目途に）、西脇市に住みたいと思いますか？
＜○を１つ＞

| | | |
|---|---|---|
| １．住みたいと思う | ２．住みたいと思わない | ３．わからない |

【単純集計】（SA）

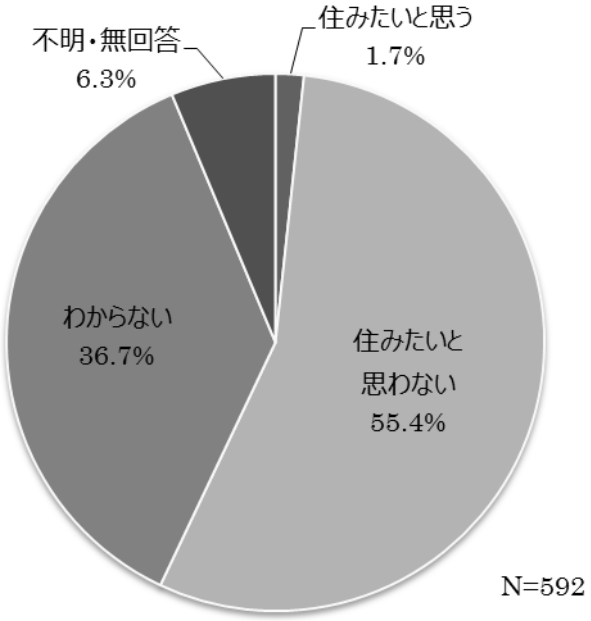


【学校別集計】（SA）

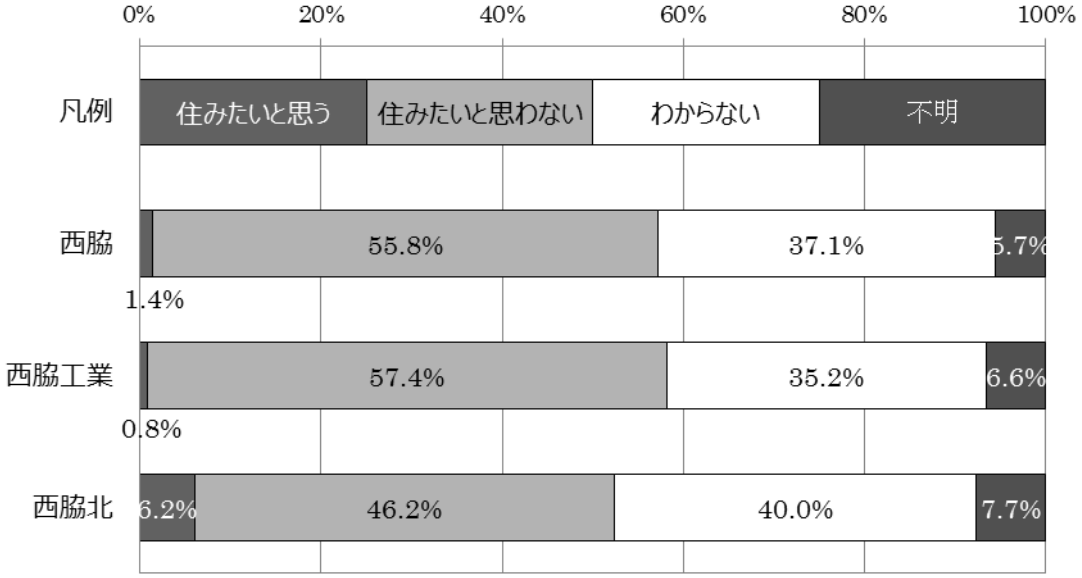

～　ここからは、西脇市内にお住まいの方のみにお伺いします　～

**問８**　あなたは将来（概ね20年以内を目途に）、西脇市に住み続けたいですか？
＜○を１つ＞

１．今も将来も西脇市に住み続けたい
２．進学などで一時的に西脇市を離れても、また戻ってきて住みたい
３．西脇市に住み続けたいが、事情があり移らざるを得ない
４．西脇市以外の所に住みたい　→　問８－Ａ、問８－Ｂへ
５．わからない

【単純集計】（SA）

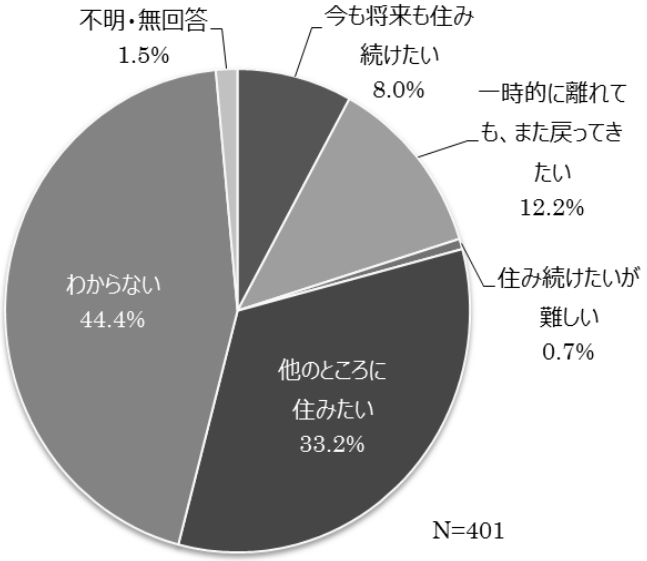


【学校別集計】（SA）

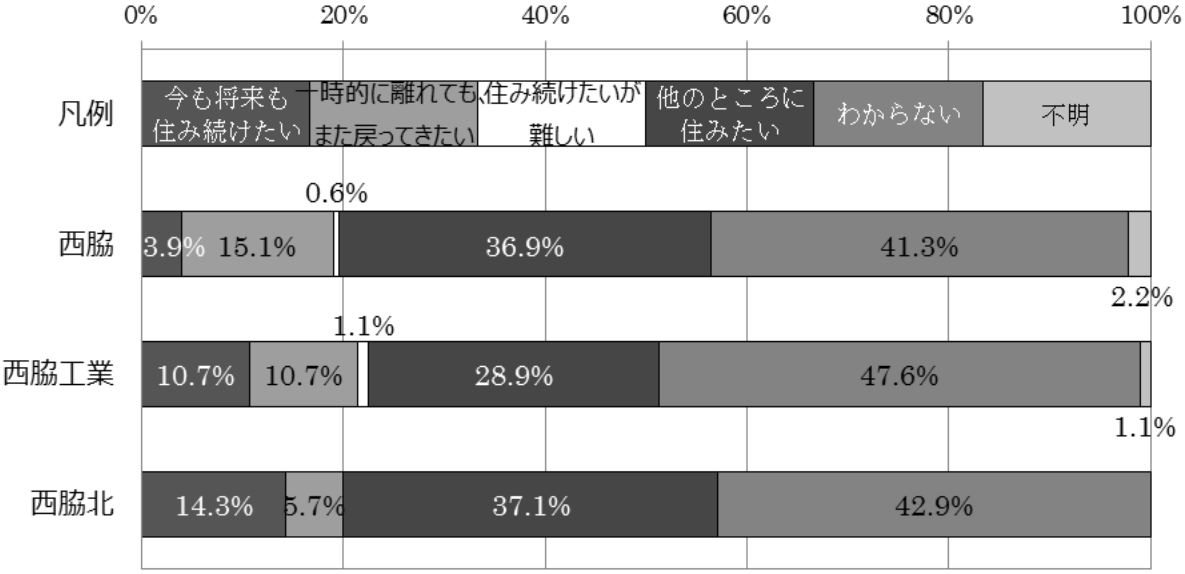

**問８－Ａ**　**問８で「３」「４」に○を付けた方に伺います。**
**あなたは、どこに住みたい（住む予定）ですか？＜○を１つ＞**

１．西脇市の近くの市町（多可町、加東市、加西市、小野市、三木市）に住みたい
　　⇒　住みたい市町を教えてください（　　）市・町
２．大阪府や神戸市、京都市などの関西圏の大都市に住みたい
３．東京都や横浜市などの首都圏の大都市に住みたい
４．上記１～３以外の国内の地方都市に住みたい
５．上記１～４以外の国内の田園・農村地域に住みたい
６．海外に住みたい　　７．わからない　　８．その他（　　）

【単純集計】（SA）

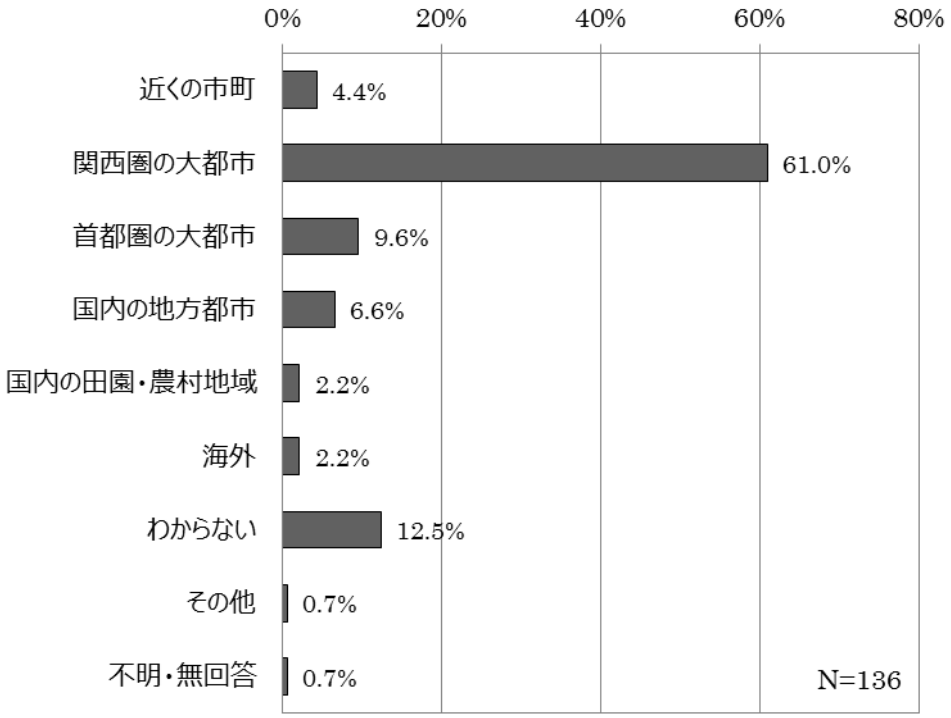

**問８－Ｂ**　**問８で「３」「４」に○を付けた方に伺います。**
**住み続けられない理由はなんですか？＜○を２つ＞**

１．西脇市のことが好きではない、愛着がないから
２．親元から離れたい、独立したいから
３．西脇市から通える範囲で、将来勤めたい仕事が見つからないと思うから
４．神戸市や大阪市から遠く、都会まで出かけるのに時間がかかるから
５．大きなショッピングモールや若者が楽しめるイベント・娯楽施設がないから
６．兄弟姉妹、友人などが西脇市を離れていくと思うから
７．スーパーやコンビニ、病院など、日常生活に必要な施設が不十分で不便だから
８．その他（　　）

【単純集計】（SA）

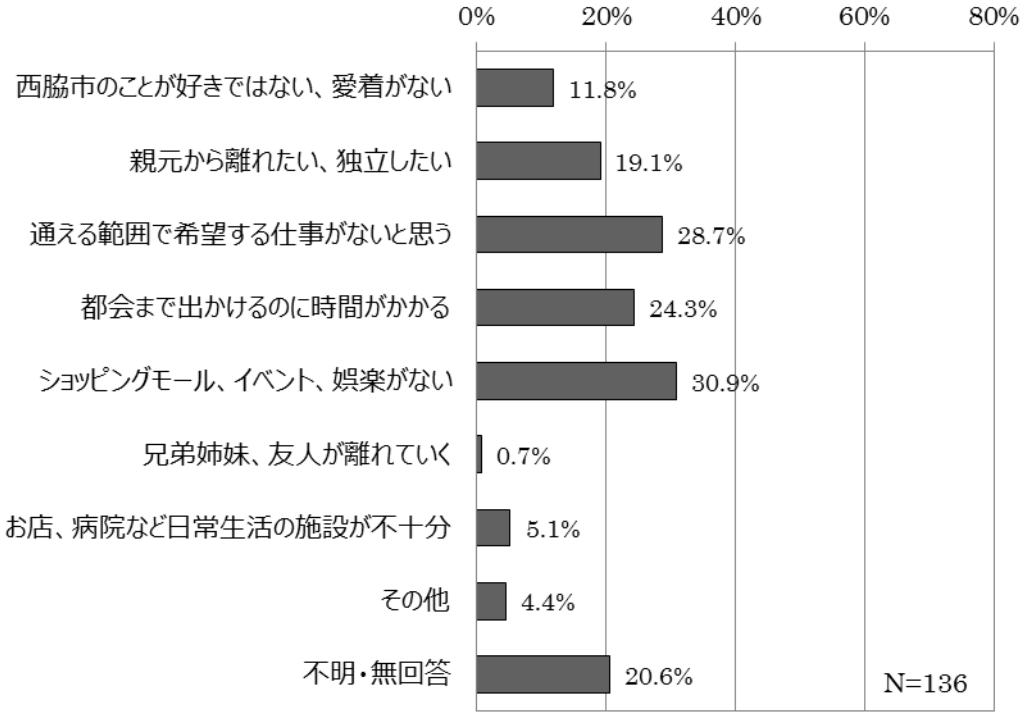

## ４．西脇市のまちづくりについて、おたずねします。

問９　次の各分野について、西脇市の取組が進んでいると思いますか？５段階で評価してください。＜項目ごとに○を１つずつ＞

| 【単純集計】（SA） | 調査数 | そう思う | やや思う | どちらでもない | やや思わない | 思わない | 分からない | 不明・無回答 |
|---|---|---|---|---|---|---|---|---|
| 1　医療や福祉施設 | 401<br>100.0% | 106<br>26.4% | 185<br>46.1% | 55<br>13.7% | 18<br>4.5% | 7<br>1.7% | 16<br>4.0% | 14<br>3.5% |
| 2　地域福祉・助け合い | 401<br>100.0% | 79<br>19.7% | 164<br>40.9% | 91<br>22.7% | 18<br>4.5% | 13<br>3.2% | 22<br>5.5% | 14<br>3.5% |
| 3　高齢者・障害者支援 | 401<br>100.0% | 58<br>14.5% | 170<br>42.4% | 96<br>23.9% | 20<br>5.0% | 7<br>1.7% | 37<br>9.2% | 13<br>3.2% |
| 4　子育て支援 | 401<br>100.0% | 96<br>23.9% | 165<br>41.1% | 74<br>18.5% | 15<br>3.7% | 9<br>2.2% | 29<br>7.2% | 13<br>3.2% |
| 5　学校教育 | 401<br>100.0% | 82<br>20.4% | 171<br>42.6% | 81<br>20.2% | 22<br>5.5% | 21<br>5.2% | 11<br>2.7% | 13<br>3.2% |
| 6　青少年の健全育成 | 401<br>100.0% | 70<br>17.5% | 163<br>40.6% | 86<br>21.4% | 26<br>6.5% | 18<br>4.5% | 24<br>6.0% | 14<br>3.5% |
| 7　生涯スポーツ | 401<br>100.0% | 56<br>14.0% | 128<br>31.9% | 107<br>26.7% | 42<br>10.5% | 20<br>5.0% | 35<br>8.7% | 13<br>3.2% |
| 8　文化・芸術 | 401<br>100.0% | 51<br>12.7% | 114<br>28.4% | 119<br>29.7% | 42<br>10.5% | 18<br>4.5% | 43<br>10.7% | 14<br>3.5% |
| 9　人権意識 | 401<br>100.0% | 60<br>15.0% | 141<br>35.2% | 112<br>27.9% | 21<br>5.2% | 17<br>4.2% | 37<br>9.2% | 13<br>3.2% |
| 10　異文化交流 | 401<br>100.0% | 41<br>10.2% | 109<br>27.2% | 124<br>30.9% | 44<br>11.0% | 20<br>5.0% | 50<br>12.5% | 13<br>3.2% |
| 11　自然環境 | 401<br>100.0% | 83<br>20.7% | 169<br>42.1% | 83<br>20.7% | 26<br>6.5% | 8<br>2.0% | 19<br>4.7% | 13<br>3.2% |
| 12　ゴミの減量、省エネ、リサイクル | 401<br>100.0% | 39<br>9.7% | 138<br>34.4% | 119<br>29.7% | 35<br>8.7% | 17<br>4.2% | 40<br>10.0% | 13<br>3.2% |
| 13　労働・雇用 | 401<br>100.0% | 28<br>7.0% | 107<br>26.7% | 123<br>30.7% | 50<br>12.5% | 37<br>9.2% | 43<br>10.7% | 13<br>3.2% |
| 14　産業 | 401<br>100.0% | 39<br>9.7% | 127<br>31.7% | 113<br>28.2% | 34<br>8.5% | 15<br>3.7% | 57<br>14.2% | 16<br>4.0% |
| 15　観光 | 401<br>100.0% | 20<br>5.0% | 60<br>15.0% | 124<br>30.9% | 83<br>20.7% | 64<br>16.0% | 35<br>8.7% | 15<br>3.7% |
| 16　市街地の整備 | 401<br>100.0% | 18<br>4.5% | 65<br>16.2% | 112<br>27.9% | 76<br>19.0% | 79<br>19.7% | 34<br>8.5% | 17<br>4.2% |
| 17　良好な景観づくり | 401<br>100.0% | 35<br>8.7% | 130<br>32.4% | 120<br>29.9% | 53<br>13.2% | 20<br>5.0% | 26<br>6.5% | 17<br>4.2% |
| 18　生活道路 | 401<br>100.0% | 45<br>11.2% | 132<br>32.9% | 107<br>26.7% | 47<br>11.7% | 33<br>8.2% | 20<br>5.0% | 17<br>4.2% |
| 19　公園 | 401<br>100.0% | 37<br>9.2% | 124<br>30.9% | 104<br>25.9% | 59<br>14.7% | 35<br>8.7% | 26<br>6.5% | 16<br>4.0% |
| 20　公共交通 | 401<br>100.0% | 25<br>6.2% | 94<br>23.4% | 87<br>21.7% | 64<br>16.0% | 85<br>21.2% | 31<br>7.7% | 15<br>3.7% |
| 21　防災対策 | 401<br>100.0% | 38<br>9.5% | 105<br>26.2% | 158<br>39.4% | 31<br>7.7% | 15<br>3.7% | 39<br>9.7% | 15<br>3.7% |
| 22　防犯 | 401<br>100.0% | 56<br>14.0% | 124<br>30.9% | 125<br>31.2% | 33<br>8.2% | 13<br>3.2% | 33<br>8.2% | 17<br>4.2% |
| 23　交通安全 | 401<br>100.0% | 47<br>11.7% | 147<br>36.7% | 113<br>28.2% | 36<br>9.0% | 21<br>5.2% | 21<br>5.2% | 16<br>4.0% |
| 24　参画と協働のまちづくり | 401<br>100.0% | 36<br>9.0% | 95<br>23.7% | 135<br>33.7% | 23<br>5.7% | 17<br>4.2% | 79<br>19.7% | 16<br>4.0% |
| 25　西脇市は住みやすいと思いますか | 401<br>100.0% | 69<br>17.2% | 147<br>36.7% | 93<br>23.2% | 34<br>8.5% | 22<br>5.5% | 21<br>5.2% | 15<br>3.7% |


0%
20%
40%
60%
80%
100%
凡　　例
そう思う
やや思う
どちらでもない
やや思わない
思わない
分からない
不明・無回答
医療や福祉施設 26.4% 46.1% 13.7% 4.5% 1.7% 4.0% 3.5%
地域福祉・助け合い 19.7% 40.9% 22.7% 4.5% 3.2% 5.5% 3.5%
高齢者・障害者支援 14.5% 42.4% 23.9% 5.0% 1.7% 9.2% 3.2%
子育て支援 23.9% 41.1% 18.5% 3.7% 2.2% 7.2% 3.2%
学校教育 20.4% 42.6% 20.2% 5.5% 5.2% 2.7% 3.2%
青少年の健全育成 17.5% 40.6% 21.4% 6.5% 4.5% 6.0% 3.5%
生涯スポーツ 14.0% 31.9% 26.7% 10.5% 5.0% 8.7% 3.2%
文化・芸術 12.7% 28.4% 29.7% 10.5% 4.5% 10.7% 3.5%
人権意識 15.0% 35.2% 27.9% 5.2% 4.2% 9.2% 3.2%
異文化交流 10.2% 27.2% 30.9% 11.0% 5.0% 12.5% 3.2%
自然環境 20.7% 42.1% 20.7% 6.5% 2.0% 4.7% 3.2%
ゴミの減量、省エネ、リサイクル 9.7% 34.4% 29.7% 8.7% 4.2% 10.0% 3.2%
労働・雇用 7.0% 26.7% 30.7% 12.5% 9.2% 10.7% 3.2%
産業 9.7% 31.7% 28.2% 8.5% 3.7% 14.2% 4.0%
観光 5.0% 15.0% 30.9% 20.7% 16.0% 8.7% 3.7%
市街地の整備 4.5% 16.2% 27.9% 19.0% 19.7% 8.5% 4.2%
良好な景観づくり 8.7% 32.4% 29.9% 13.2% 5.0% 6.5% 4.2%
生活道路 11.2% 32.9% 26.7% 11.7% 8.2% 5.0% 4.2%
公園 9.2% 30.9% 25.9% 14.7% 8.7% 6.5% 4.0%
公共交通 6.2% 23.4% 21.7% 16.0% 21.2% 7.7% 3.7%
防災対策 9.5% 26.2% 39.4% 7.7% 3.7% 9.7% 3.7%
防犯 14.0% 30.9% 31.2% 8.2% 3.2% 8.2% 4.2%
交通安全 11.7% 36.7% 28.2% 9.0% 5.2% 5.2% 4.0%
参画と協働のまちづくり 9.0% 23.7% 33.7% 5.7% 4.2% 19.7% 4.0%
西脇市は住みやすいと思いますか 17.2% 36.7% 23.2% 8.5% 5.5% 5.2% 3.7%

問９－Ａ　これから西脇市が特に力を入れて取り組んでいくべきだと思う項目について、問９の「 ① ～ ㉔ 」の番号の中から、力を入れるべきだと思う順番に５つまで記入してください。

| １番目 | ２番目 | ３番目 | ４番目 | ５番目 |
|---|---|---|---|---|
| | | | | |

【「１番目」に多く選択された項目】

| | 選択数 | 回答者に対する比率 |
|---|---|---|
| ⑳公共交通 | ５５ | １３．７％ |
| ⑯市街地の整備 | ５３ | １３．２％ |
| ①医療や福祉施設 | ３２ | ８．０％ |
| ㉒防犯 | ２５ | ６．２％ |
| ⑮観光 | ２２ | ５．５％ |

【「１番目」～「５番目」の合計で多く選択された項目】

| | 選択数 | 回答者に対する比率 |
|---|---|---|
| ⑳公共交通 | １４５ | ３６．２％ |
| ⑮観光 | １４３ | ３５．７％ |
| ⑯市街地の整備 | １３０ | ３２．４％ |
| ㉒防犯 | １０８ | ２６．９％ |
| ⑱生活道路 | ８０ | ２０．０％ |

【評価点による上位項目】

| | 評価点 |
|---|---|
| ⑳公共交通 | ５１１ |
| ⑯市街地の整備 | ４８１ |
| ⑮観光 | ４２５ |
| ㉒防犯 | ３２４ |
| ①医療や福祉施設 | ２８０ |

※評価点は、１番目に５点、２番目に４点、３番目に３点、４番目に２点、５番目に１点の点数をそれぞれ与え、選択された票数を乗じた点数を合計したもの

【各項目の１～５番目の選択実数／１位及び１～５位合計の比率／評価点】

| | 1番目 | | 2番目 | 3番目 | 4番目 | 5番目 | 1～5番目合計 | | 評価点方式 |
|---|---|---|---|---|---|---|---|---|---|
| 調査数 | 401 | 100.0% | 401 | 401 | 401 | 401 | 401 | 100.0% | – |
| 医療・福祉施設 | 32 | 8.0% | 10 | 14 | 15 | 8 | 79 | 19.7% | 280 |
| 地域福祉・助け合い | 5 | 1.2% | 12 | 7 | 7 | 3 | 34 | 8.5% | 111 |
| 高齢者・障害者支援 | 19 | 4.7% | 18 | 15 | 10 | 12 | 74 | 18.5% | 244 |
| 子育て支援 | 10 | 2.5% | 17 | 12 | 7 | 10 | 56 | 14.0% | 178 |
| 学校教育 | 16 | 4.0% | 15 | 10 | 9 | 8 | 58 | 14.5% | 196 |
| 青少年の健全育成 | 9 | 2.2% | 5 | 7 | 4 | 3 | 28 | 7.0% | 97 |
| 生涯スポーツ | 9 | 2.2% | 7 | 14 | 14 | 10 | 54 | 13.5% | 153 |
| 文化・芸術 | 7 | 1.7% | 3 | 6 | 10 | 7 | 33 | 8.2% | 92 |
| 人権意識 | 5 | 1.2% | 6 | 7 | 9 | 6 | 33 | 8.2% | 94 |
| 異文化交流 | 10 | 2.5% | 10 | 9 | 9 | 24 | 62 | 15.5% | 159 |
| 自然環境 | 11 | 2.7% | 13 | 8 | 11 | 13 | 56 | 14.0% | 166 |
| ゴミの減量、省エネ、リサイクル | 3 | 0.7% | 21 | 12 | 11 | 14 | 61 | 15.2% | 171 |
| 労働・雇用 | 15 | 3.7% | 15 | 18 | 19 | 12 | 79 | 19.7% | 239 |
| 産業 | 12 | 3.0% | 6 | 16 | 21 | 10 | 65 | 16.2% | 184 |
| 観光 | 22 | 5.5% | 32 | 35 | 28 | 26 | 143 | 35.7% | 425 |
| 市街地の整備 | 53 | 13.2% | 26 | 24 | 13 | 14 | 130 | 32.4% | 481 |
| 良好な景観づくり | 7 | 1.7% | 18 | 15 | 17 | 12 | 69 | 17.2% | 198 |
| 生活道路 | 9 | 2.2% | 18 | 19 | 17 | 17 | 80 | 20.0% | 225 |
| 公園 | 3 | 0.7% | 24 | 20 | 18 | 13 | 78 | 19.5% | 220 |
| 公共交通 | 55 | 13.7% | 27 | 23 | 19 | 21 | 145 | 36.2% | 511 |
| 防災対策 | 9 | 2.2% | 7 | 7 | 14 | 15 | 52 | 13.0% | 137 |
| 防犯 | 25 | 6.2% | 20 | 19 | 18 | 26 | 108 | 26.9% | 324 |
| 交通安全 | 11 | 2.7% | 15 | 12 | 17 | 21 | 76 | 19.0% | 206 |
| 参画と協働のまちづくり | 4 | 1.0% | 3 | 3 | 6 | 13 | 29 | 7.2% | 66 |

**問10** **あなたや家族、地域の人が、安心して豊かに暮らせる「西脇市」を実現するために、西脇市は今後どのようなまちを目指していけばよいと思いますか。＜○を３つまで＞**

1．山や川、田畑などを生かし、自然を大切にする「自然と共生するまち」
2．子どもからお年寄りまで、健康に暮らせて福祉が充実した「健康と福祉のまち」
3．子育てや教育の環境が充実した「子育てと教育のまち」
4．地場産業や農業、起業・創業など、企業活動が活発な「産業のまち」
5．美しい町並みや公園、暮らしやすい住まいがある「住環境が快適なまち」
6．市内・市外への移動がしやすい道路や公共交通がある「交通網が充実したまち」
7．市外の人との触れ合いや交流を大切にする「観光・交流のまち」
8．ショッピングモールや娯楽施設などに人が集まる「商業・レジャーのまち」
9．古いまちなみや伝統文化・芸術を大切にする「歴史と伝統文化・芸術のまち」
10．まちづくりに市民が参画し、人のつながりを大切にする「つながりと参画のまち」
11．地域の防災や防犯に力をいれる「安全・安心に暮らせるまち」
12．その他（具体的に：　　）

【単純集計】（MA）

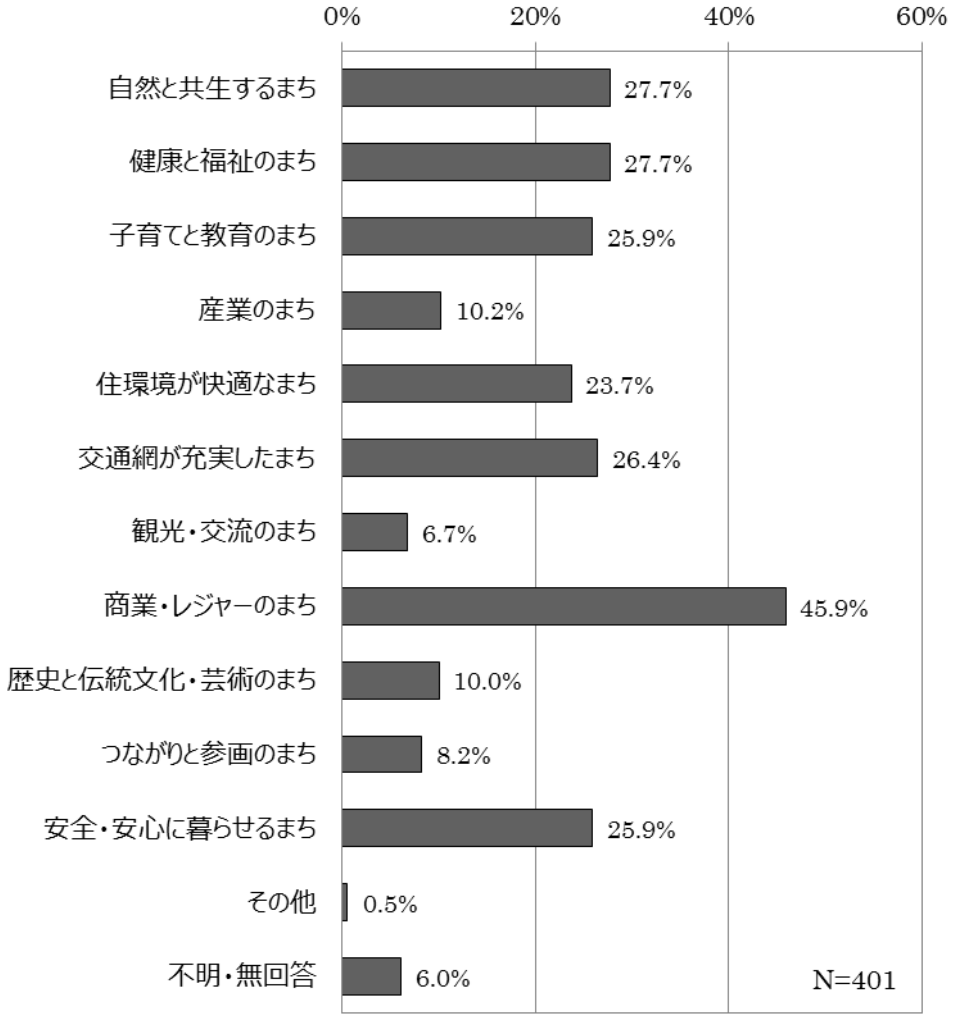

【学校別の上位項目】（MA）

| | 全体 | 西脇 | 西脇工業 | 西脇北 |
|---|---|---|---|---|
| 第１位 | 商業・レジャー | 商業・レジャー | 商業・レジャー | 商業・レジャー |
| 第２位 | 自然と共生 | 子育てと教育 | 自然と共生 | 自然と共生 |
| 第３位 | 健康と福祉 | 安全・安心 | 健康と福祉 | 健康と福祉 |
| 第４位 | 交通網が充実 | 交通網が充実 | 安全・安心 | 交通網が充実 |
| 第５位 | 子育てと教育<br>安全・安心 | 健康と福祉 | 交通網が充実 | 子育てと教育 |

| | 全数 | 西脇 | 西脇工業 | 西脇北 |
|---|---|---|---|---|
| 合計 | 401 | 179 | 187 | 35 |
| | 100.0% | 100.0% | 100.0% | 100.0% |
| 自然と共生するまち | 111 | 41 | 58 | 12 |
| | 27.7% | 22.9% | 31.0% | 34.3% |
| 健康と福祉のまち | 111 | 44 | 57 | 10 |
| | 27.7% | 24.6% | 30.5% | 28.6% |
| 子育てと教育のまち | 104 | 55 | 40 | 9 |
| | 25.9% | 30.7% | 21.4% | 25.7% |
| 産業のまち | 41 | 22 | 15 | 4 |
| | 10.2% | 12.3% | 8.0% | 11.4% |
| 住環境が快適なまち | 95 | 43 | 45 | 7 |
| | 23.7% | 24.0% | 24.1% | 20.0% |
| 交通網が充実したまち | 106 | 48 | 48 | 10 |
| | 26.4% | 26.8% | 25.7% | 28.6% |
| 観光・交流のまち | 27 | 13 | 9 | 5 |
| | 6.7% | 7.3% | 4.8% | 14.3% |
| 商業・レジャーのまち | 184 | 74 | 96 | 14 |
| | 45.9% | 41.3% | 51.3% | 40.0% |
| 歴史と伝統文化・芸術のまち | 40 | 19 | 18 | 3 |
| | 10.0% | 10.6% | 9.6% | 8.6% |
| つながりと参画のまち | 33 | 15 | 15 | 3 |
| | 8.2% | 8.4% | 8.0% | 8.6% |
| 安全・安心に暮らせるまち | 104 | 49 | 50 | 5 |
| | 25.9% | 27.4% | 26.7% | 14.3% |
| その他 | 2 | － | 2 | － |
| | 0.5% | － | 1.1% | － |

**問11** **住みやすいまち「西脇市」をつくるために、あなたはどんな活動や行動ができると思いますか。＜いくつでも○＞**

1．ゴミ拾いや川の清掃など、まちをきれいにする活動
2．庭先や公園の花壇づくりなど、まちを花や緑でいっぱいにする活動
3．ゴミの分別やリサイクル、節電・節水など、環境に優しい行動
4．市内の会社やお店のにぎわいづくりの応援・手伝いなどの活動
5．地域の運動・スポーツ活動・イベントなどへの参加・協力などの活動
6．小さな子どもの面倒をみる、お年寄りや障害のある方を手助けするなどの行動
7．祭りやイベントに参加するなど、地域に住んでいる人との交流を深める行動
8．消防団活動やボランティア活動に参加したり、関心を寄せるなどの行動
9．規則正しい生活や栄養バランスが取れた食事、適度な運動などの健康づくり活動
10．地域の伝統や文化を学び、住んでいる地域のことをより深く理解する行動
11．交通ルールを守る、人に迷惑をかけない、人権を尊重するなど、ルールやマナーを大切にする行動
12．政治や行政の活動に関心を持ち、投票を行う行動
13．まちづくりなど、市の施策や事業などに関心を持ったり参加したりする活動
14．その他（　　）

【単純集計】（MA）

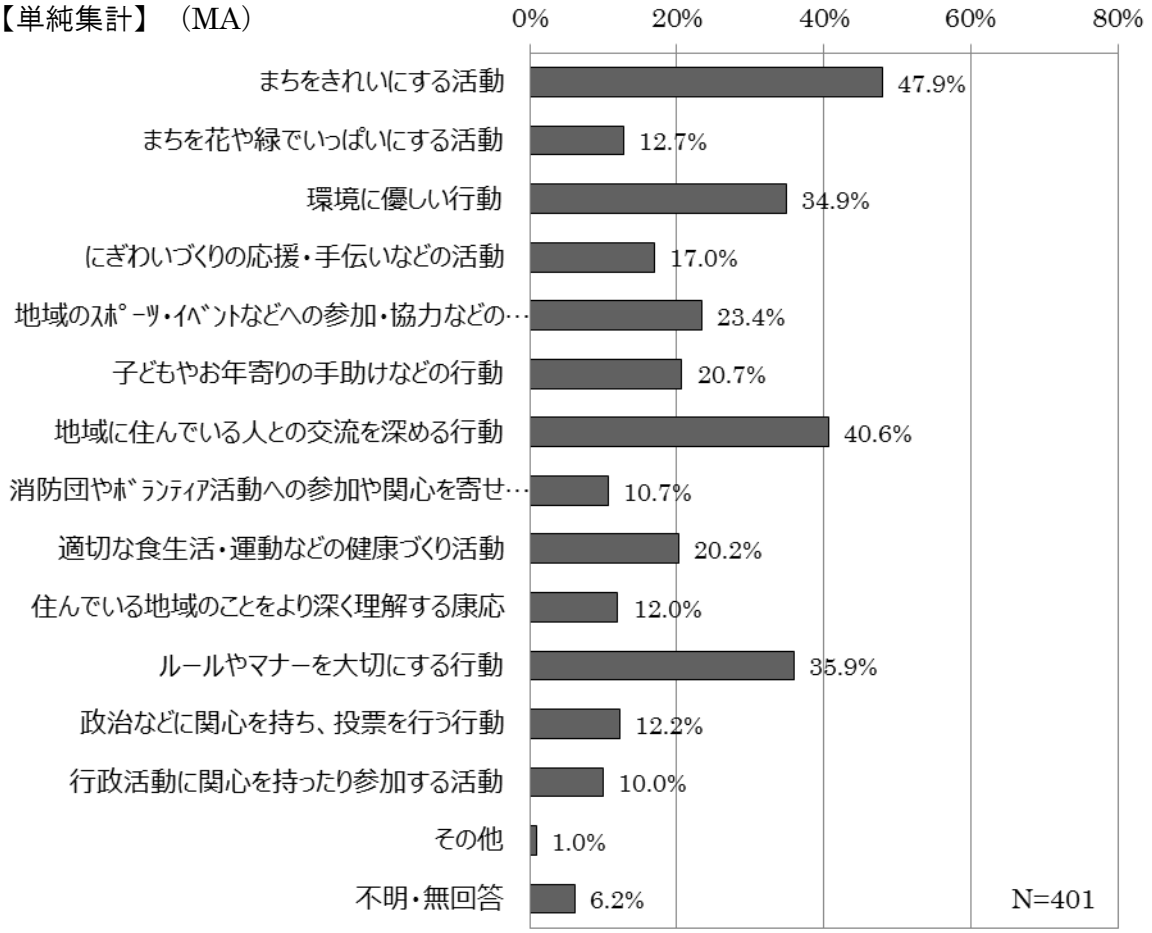

【学校別の上位項目】（MA）

| | 全体 | 西脇 | 西脇工業 | 西脇北 |
|---|---|---|---|---|
| 第１位 | まちをきれいに | 地域の人との交流 | まちをきれいに | まちをきれいに |
| 第２位 | 地域の人との交流 | まちをきれいに | 地域の人との交流 | 環境に優しい |
| 第３位 | ルールやマナー | 環境に優しい | ルールやマナー | ルールやマナー |
| 第４位 | 環境に優しい | ルールやマナー | 環境に優しい | スポーツ・イベント |
| 第５位 | スポーツ・イベント | 健康づくり | スポーツ・イベント | 地域の人との交流<br>健康づくり |

| | 調査数 | 西脇 | 西脇工業 | 西脇北 |
|---|---|---|---|---|
| 合計 | 401 | 179 | 187 | 35 |
| | 100.0% | 100.0% | 100.0% | 100.0% |
| まちをきれいにする活動 | 192 | 70 | 106 | 16 |
| | 47.9% | 39.1% | 56.7% | 45.7% |
| まちを花や緑でいっぱいにする活動 | 51 | 26 | 19 | 6 |
| | 12.7% | 14.5% | 10.2% | 17.1% |
| 環境に優しい行動 | 140 | 68 | 56 | 16 |
| | 34.9% | 38.0% | 29.9% | 45.7% |
| にぎわいづくりの応援・手伝いなどの活動 | 68 | 30 | 33 | 5 |
| | 17.0% | 16.8% | 17.6% | 14.3% |
| 地域のｽﾎﾟｰﾂ・ｲﾍﾞﾝﾄなどへの参加・協力などの活動 | 94 | 34 | 51 | 9 |
| | 23.4% | 19.0% | 27.3% | 25.7% |
| 子どもやお年寄りの手助けなどの行動 | 83 | 36 | 40 | 7 |
| | 20.7% | 20.1% | 21.4% | 20.0% |
| 地域に住んでいる人との交流を深める行動 | 163 | 71 | 84 | 8 |
| | 40.6% | 39.7% | 44.9% | 22.9% |
| 消防団やﾎﾞﾗﾝﾃｨｱ活動への参加や関心を寄せる行動 | 43 | 19 | 21 | 3 |
| | 10.7% | 10.6% | 11.2% | 8.6% |
| 適切な食生活・運動などの健康づくり活動 | 81 | 39 | 34 | 8 |
| | 20.2% | 21.8% | 18.2% | 22.9% |
| 住んでいる地域のことをより深く理解する康応 | 48 | 23 | 22 | 3 |
| | 12.0% | 12.8% | 11.8% | 8.6% |
| ルールやマナーを大切にする行動 | 144 | 60 | 73 | 11 |
| | 35.9% | 33.5% | 39.0% | 31.4% |
| 政治などに関心を持ち、投票を行う行動 | 49 | 26 | 21 | 2 |
| | 12.2% | 14.5% | 11.2% | 5.7% |
| 行政活動に関心を持ったり参加する活動 | 40 | 20 | 15 | 5 |
| | 10.0% | 11.2% | 8.0% | 14.3% |
| その他 | 4 | 2 | 2 | － |
| | 1.0% | 1.1% | 1.1% | － |

## ５．自由記述

**問12　西脇市がより良いまちになるためのアイデアや意見などがあれば、自由に記述してください。**

自由記述には、 998 件のうち、 108 件の回答から意見をいただきました。

特に多かったのは、交通利便性の向上や商業・娯楽機能の充実で、主な意見は次のようになっています。（１件のアンケートで複数の意見が記載されている場合は、それぞれを分けて集計しています。）

| 内容 | | 件数 |
|---|---|---|
| 交通利便性を高めてほしい | | 42 件 |
| | 鉄道の本数・車両の増加、複線化 | うち 23 件 |
| | バスの本数の増加 | うち 11 件 |
| ショッピングモール・センターを誘致・整備してほしい | | 24 件 |
| レジャー施設を増やしてほしい | | 14 件 |
| | ゲームセンター | うち３件 |
| | 映画館 | うち２件 |
| | ボーリング場 | うち２件 |
| 祭りやイベントの活性化・ＰＲ | | ５件 |
| 商店の増加、商店街の活性化 | | ５件 |
| まちの美化、空き地の管理 | | ４件 |
| 自然の保全・活用 | | ４件 |
| 治安の充実、防犯の強化 | | ４件 |